



AYUNTAMIENTO DE  
SANTANDER

*Intervención*

Vista la liquidación del Presupuesto del Ayuntamiento de 2021, que formula la Intervención, y el informe del Interventor, de acuerdo con lo dispuesto en el artículo 191.3 del Real Decreto Legislativo 2/2004, de 5 de marzo, por el que se aprueba el texto refundido de la Ley Reguladora de las Haciendas Locales y el artículo 89.2 del R.D. 500/1990, de 20 de abril,

**RESUELVO:**

Aprobar la Liquidación del Presupuesto del Ayuntamiento del ejercicio 2021 y de sus resultados:

COMPONENTES	IMPORTE
	AÑO 2021
<b>1. Fondos líquidos</b>	<b>109.357.696,16</b>
<b>2. Derechos pendientes de cobro</b>	<b>43.493.255,55</b>
- (+) del Presupuesto corriente	16.214.338,99
- (+) de Presupuestos cerrados	23.734.119,78
- (+) de operaciones no presupuestarias	4.068.939,78
- (-) cobros realizados pendientes de aplicación definitiva	524.143,00
<b>3. Obligaciones pendientes de pago</b>	<b>33.331.766,50</b>
- (+) del Presupuesto corriente	14.563.500,88
- (+) de Presupuestos cerrados	6.880.345,24
- (+) de operaciones no presupuestarias	12.478.856,53
- (-) pagos realizados pendientes de aplicación definitiva	590.936,15
<b>I. Remanente de tesorería (1 + 2 -3)</b>	<b>119.519.185,21</b>
<b>II. Saldos de dudosos cobro</b>	<b>16.613.766,03</b>
<b>III. Exceso de financiación afectada</b>	<b>23.094.642,45</b>
<b>IV. Remanente de tesorería para gastos generales (I - II - III)</b>	<b>79.810.776,73</b>
<b>V. Saldo de obligaciones pendientes de aplicar al Presupuesto a final de periodo</b>	<b>11.924.034,65</b>
<b>VI. Saldo de Acreedores por devolución de ingresos a final de periodo</b>	<b>668.572,30</b>
<b>VII. Remanentes de crédito a incorporar en el ejercicio 2022:</b>	<b>45.656.080,43</b>
<b>VII.1 Gastos comprometidos</b>	10.364.855,29
<b>VII.2 Gastos de inversión</b>	16.004.896,87
<b>VII.3 II Santander a punto</b>	11.719.186,34
<b>VII.4 Otros gastos</b>	7.567.141,93
<b>VIII. REMANENTE DE TESORERIA PARA GASTOS GENERALES AJUSTADO (IV-V-VI-VII)</b>	<b>21.562.089,35</b>



Documento firmado por: GEMA IGUAL ORTIZ JOSE MARIA MENENDEZ ALONSO	Cargo: Alcaldesa Secretario Técnico de la Junta de Gobierno Local	Santander,  22/03/2022 08:42
--	---	------------------------------------



AYUNTAMIENTO DE  
SANTANDER

*Intervención*

Dese cuenta al Pleno de esta Resolución en la primera sesión que se celebre y remítanse copia de la liquidación al Gobierno de Cantabria y al Ministerio de Economía y Hacienda.



R0000098a321114bff07e6215030b29F

COPIA AUTÉNTICA que puede ser comprobada mediante el Código Seguro de Verificación en <http://sede.ayto-santander.es/validacionDoc>

Documento firmado por:	Cargo:	Santander,
GEMA IGUAL ORTIZ	Alcaldesa	22/03/2022 08:42
JOSE MARIA MENENDEZ ALONSO	Secretario Técnico de la Junta de Gobierno Local	



AYUNTAMIENTO DE  
SANTANDER

*Intervención*

Vista la liquidación del Presupuesto del Ayuntamiento de 2021, que formula la Intervención, y el informe del Interventor, de acuerdo con lo dispuesto en el artículo 191.3 del Real Decreto Legislativo 2/2004, de 5 de marzo, por el que se aprueba el texto refundido de la Ley Reguladora de las Haciendas Locales y el artículo 89.2 del R.D. 500/1990, de 20 de abril,

**RESUELVO:**

Aprobar la Liquidación del Presupuesto del Ayuntamiento del ejercicio 2021 y de sus resultados:

<b>COMPONENTES</b>	<b>IMPORTE</b>
	<b>AÑO 2021</b>
<b>1. Fondos líquidos</b>	<b>109.357.696,16</b>
<b>2. Derechos pendientes de cobro</b>	<b>43.493.255,55</b>
- (+) del Presupuesto corriente	16.214.338,99
- (+) de Presupuestos cerrados	23.734.119,78
- (+) de operaciones no presupuestarias	4.068.939,78
- (-) cobros realizados pendientes de aplicación definitiva	524.143,00
<b>3. Obligaciones pendientes de pago</b>	<b>33.331.766,50</b>
- (+) del Presupuesto corriente	14.563.500,88
- (+) de Presupuestos cerrados	6.880.345,24
- (+) de operaciones no presupuestarias	12.478.856,53
- (-) pagos realizados pendientes de aplicación definitiva	590.936,15
<b>I. Remanente de tesorería (1 + 2 -3)</b>	<b>119.519.185,21</b>
<b>II. Saldos de dudosos cobro</b>	<b>16.613.766,03</b>
<b>III. Exceso de financiación afectada</b>	<b>23.094.642,45</b>
<b>IV. Remanente de tesorería para gastos generales (I - II - III)</b>	<b>79.810.776,73</b>
<b>V. Saldo de obligaciones pendientes de aplicar al Presupuesto a final de periodo</b>	<b>11.924.034,65</b>
<b>VI. Saldo de Acreedores por devolución de ingresos a final de periodo</b>	<b>668.572,30</b>
<b>VII. Remanentes de crédito a incorporar en el ejercicio 2022:</b>	<b>45.656.080,43</b>
VII.1 Gastos comprometidos	10.364.855,29
VII.2 Gastos de inversión	16.004.896,87
VII.3 II Santander a punto	11.719.186,34
VII.4 Otros gastos	7.567.141,93
<b>VIII. REMANENTE DE TESORERIA PARA GASTOS GENERALES AJUSTADO (IV-V-VI-VII)</b>	<b>21.562.089,35</b>





AYUNTAMIENTO DE  
SANTANDER

*Intervención*

Dese cuenta al Pleno de esta Resolución en la primera sesión que se celebre y remítanse copia de la liquidación al Gobierno de Cantabria y al Ministerio de Economía y Hacienda.



U0000098a306110a7907e6263030a1eq

COPIA AUTÉNTICA que puede ser comprobada mediante el Código Seguro de Verificación en <http://sede.ayto-santander.es/validacionDoc>

Documento firmado por:	Cargo:	Santander.
IGNACIO GOMEZ ALVAREZ	Interventor General	17/03/2022 10:37



**LIQUIDACIÓN DEL PRESUPUESTO DE 2021**

**INFORME DE INTERVENCIÓN**

Se emite el presente informe en cumplimiento de lo dispuesto en el artículo 191.3 del R.D.L. 2/2004, de 5 de marzo, por el que se aprueba el texto refundido de la Ley Reguladora de las Haciendas Locales.

La normativa de aplicación está determinada por los artículos 191 a 193 del R.D.L. 2/2004 citado, artículos 89 a 105 del R.D. 500/1990, de 20 de abril por el que se desarrolla el capítulo primero Regulador de las Haciendas Locales en materia presupuestaria, y Norma 10 relativa a la elaboración de las cuentas anuales de la Orden HAP/1781/2013, de 20 de septiembre, por la que se aprueba la Instrucción del Modelo Normal de Contabilidad Local.

En síntesis, la normativa citada establece lo siguiente:

El presupuesto de cada ejercicio se liquidará en cuanto a la recaudación de derechos y al pago de obligaciones el 31 de diciembre del año natural correspondiente, quedando a cargo de la Tesorería Local los ingresos y pagos pendientes.

Las obligaciones reconocidas y liquidadas no satisfechas el último día del ejercicio, los derechos pendientes de cobro y los fondos líquidos a 31 de diciembre configurarán el remanente de tesorería de la entidad local. La cuantificación del remanente de tesorería deberá realizarse teniendo en cuenta los posibles ingresos afectados y minorando los derechos pendientes de cobro que se consideren de difícil o imposible recaudación.

La confección de los estados demostrativos de la liquidación del Presupuesto deberá realizarse antes del día primero de marzo del ejercicio siguiente.

Corresponderá al Presidente de la Entidad local, previo informe de la Intervención, la aprobación de la liquidación del Presupuesto de la Entidad local y de las liquidaciones de los Presupuestos de los Organismos autónomos de ella dependientes. De la liquidación de cada uno de los Presupuestos citados, una vez efectuada su aprobación, se dará cuenta al Pleno en la primera sesión que celebre.

La Liquidación del Presupuesto pondrá de manifiesto:

a) Respecto del Presupuesto de gastos, y para cada partida presupuestaria, los créditos iniciales, sus modificaciones y los créditos definitivos, los gastos autorizados y comprometidos, las obligaciones reconocidas, los pagos ordenados y los pagos realizados.

b) Respecto del Presupuesto de ingresos, y para cada concepto, las previsiones iniciales, sus modificaciones y las previsiones definitivas los derechos reconocidos y anulados así como los recaudados netos.

Como consecuencia de la liquidación del Presupuesto deberán determinarse:

a) Los derechos pendientes de cobro y las obligaciones pendientes de pago a 31 de diciembre.

b) El resultado presupuestario del ejercicio.



1000098a30c110c59607e613703a0f7

Documento firmado por: IGNACIO GOMEZ ALVAREZ	Cargo: Interventor General	Santander, 17/03/2022 10:37
---	-------------------------------	--------------------------------



c) Los remanentes de crédito.

d) El remanente de Tesorería.

Los derechos pendientes de cobro y las obligaciones reconocidas pendientes de pago a 31 de diciembre integrarán la agrupación de Presupuestos cerrados y tendrán la consideración de operaciones de la Tesorería local.

El resultado presupuestario del ejercicio forma parte de la información económico financiera pública, y es una magnitud de carácter presupuestario, y se calcula por la diferencia entre la totalidad de ingresos presupuestarios realizados durante el ejercicio, excluidos los derivados de la emisión y creación de pasivos financieros, y la totalidad de gastos presupuestarios del mismo ejercicio, excluidos los derivados de la amortización y reembolso de pasivos financieros. El resultado presupuestario del ejercicio pone de manifiesto en qué medida los recursos presupuestarios han sido suficientes para financiar los gastos presupuestarios.

El remanente de tesorería es una magnitud de carácter financiero que se calcula al cierre del ejercicio y se obtiene por la diferencia entre los derechos reconocidos netos pendientes de cobro a corto plazo, los fondos liquidados disponibles y las obligaciones ciertas reconocidas netas y pendientes de pago a corto plazo. Los derechos y obligaciones anteriormente indicados podrán tener su origen tanto en operaciones presupuestarias como no presupuestarias. El remanente de tesorería constituye un recurso para la financiación de la entidad. No obstante, existiendo gastos con financiación afectada, deberá distinguirse:

— El remanente de tesorería afectado, constituido por las desviaciones de financiación positivas, que sólo podrá utilizarse para dar cobertura a los gastos a cuya financiación se encuentren afectados los recursos de los que se derivan tales desviaciones.

— El remanente de tesorería no afectado, constituye un recurso, que podrá utilizarse para la financiación de nuevos gastos, en los términos señalados en el apartado que más adelante se menciona.

Documento firmado por: IGNACIO GOMEZ ALVAREZ	Cargo: Interventor General	Santander, 17/03/2022 10:37
---	-------------------------------	--------------------------------



1000098a30c110c59607e613703a0ff



La liquidación del ejercicio **2021** determina las siguientes magnitudes:

**A) ESTADO DEL REMANENTE DE TESORERIA**

COMPONENTES	IMPORTES AÑO 2021
<b>1. Fondos líquidos</b>	<b>109.357.696,16</b>
<b>2. Derechos pendientes de cobro</b>	<b>43.493.255,55</b>
- (+) del Presupuesto corriente	16.214.338,99
- (+) de Presupuestos cerrados	23.734.119,78
- (+) de operaciones no presupuestarias	4.068.939,78
- (-) cobros realizados pendientes de aplicación definitiva	524.143,00
<b>3. Obligaciones pendientes de pago</b>	<b>33.331.766,50</b>
- (+) del Presupuesto corriente	14.563.500,88
- (+) de Presupuestos cerrados	6.880.345,24
- (+) de operaciones no presupuestarias	12.478.856,53
- (-) pagos realizados pendientes de aplicación definitiva	590.936,15
<b>I. Remanente de tesorería (1 + 2 -3)</b>	<b>119.519.185,21</b>
<b>II. Saldos de dudosos cobro</b>	<b>16.613.766,03</b>
<b>III. Exceso de financiación afectada</b>	<b>23.094.642,45</b>
<b>IV. Remanente de tesorería para gastos generales (I - II - III)</b>	<b>79.810.776,73</b>
<b>V. Saldo de obligaciones pendientes de aplicar al Presupuesto a final de periodo</b>	<b>11.924.034,65</b>
<b>VI. Saldo de Acreedores por devolución de ingresos a final de periodo</b>	<b>668.572,30</b>
<b>VII. Remanentes de crédito a incorporar en el ejercicio 2022:</b>	<b>45.656.080,43</b>
<b>VII.1 Gastos comprometidos</b>	<b>10.364.855,29</b>
<b>VII.2 Gastos de inversión</b>	<b>16.004.896,87</b>
<b>VII.3 II Santander a punto</b>	<b>11.719.186,34</b>
<b>VII.4 Otros gastos</b>	<b>7.567.141,93</b>
<b>VIII. REMANENTE DE TESORERIA PARA GASTOS GENERALES AJUSTADO (IV-V-VI-VII)</b>	<b>21.562.089,35</b>



10000098a30c110c59607e613703a0f7



**B) RESULTADO PRESUPUESTARIO AJUSTADO**

CONCEPTOS	DERECHOS RECONOCIDOS NETOS	OBLIGACIONES RECONOCIDAS NETAS	AJUSTES	RESULTADO PRESUPUESTARIO
a. Operaciones corrientes	189.194.039,27	152.084.463,60		37.109.575,67
b. Operaciones de capital	1.367.103,00	21.039.215,58		-19.672.112,58
<b>1. Total operaciones no financieras (a+b)</b>	<b>190.561.142,27</b>	<b>173.123.679,18</b>		<b>17.437.463,09</b>
2. Activos financieros	280.548,52	308.867,87		-28.319,35
3. Pasivos financieros		7.030.310,06		-7.030.310,06
<b>RESULTADO PRESUPUESTARIO DEL EJERCICIO</b>	<b>190.841.690,79</b>	<b>180.462.857,11</b>		<b>10.378.833,68</b>
<b>Ajustes:</b>				
4. Créditos gastados financiados con remanente de tesorería para gastos generales			22.290.613,54	
5. Desviaciones de financiación negativas del ejercicio			15.503.271,21	
6. Desviaciones de financiación positivas del ejercicio			3.516.575,00	
<b>TOTAL AJUSTES</b>			<b>34.277.309,75</b>	
<b>RESULTADO PRESUPUESTARIO AJUSTADO</b>				<b>44.656.143,43</b>

Del análisis de la ejecución del presupuesto se extraen las siguientes conclusiones:

**1.- EJECUCION POR CAPÍTULOS**

**1.1.- Capítulos de Gastos.**

El presupuesto inicial de 201.377.036,99.- € ha sido modificado en el estado de gastos por importe de 76.397.754,09.-€, lo que supone un incremento del 37,94%. Dichas modificaciones obedecen fundamentalmente a la incorporación de los remanentes de inversión del ejercicio 2020 con financiación afectada (27.016.457,38 euros), otras inversiones y gasto corriente del ejercicio 2020 incorporadas sin financiación afectada (12.585.399,80 euros), así, como determinados gastos financiados con el remanente líquido de tesorería para atender obligaciones pendientes de aplicar al Presupuesto a final de periodo (3.656.383,88 euros), gastos motivados con motivo de la pandemia Covid-19 correspondiente al segundo plan de choque -Santander a Punto- (20.143.109,35 euros), gastos aprobados por el Pleno para los que no existe consignación presupuestaria (9.421.086,61 euros) o gastos motivados por la concesión de una subvención para lo cual se realizó una generación por mayores ingresos para la contratación de desempleados, (2.475.200,00 euros), la mejora de la movilidad en el paseo de Canalejas (789.518,18 euros), para el proyecto plan de igualdad y plan corresponsales (271.500,00 euros), otras subvenciones (39.098,89 euros).

El grado de ejecución del presupuesto de gastos ha sido del 64,97% de la cantidad definitivamente presupuestada. En dicho cómputo se encuentran las obligaciones reconocidas por incorporación de remanentes. Si se elimina la influencia de esas magnitudes en la ejecución presupuestaria ésta alcanzaría el 74,48%. Dicha ejecución ha sido desigual, distribuyéndose según el siguiente cuadro y comparación con el ejercicio anterior:



10000098a30c110c59607e613703a0ff





Cap	Gastos	Créditos Definitivos	Obligaciones Reconocidas	2021	2020
1	Gastos personal	71.641.056,00	64.726.342,02	90,35%	90,69%
2	Gastos bienes corrientes y servicios	84.729.628,93	60.655.429,50	71,59%	80,51%
3	Gastos financieros	786.585,87	352.699,26	44,84%	53,28%
4	Transferencias corrientes	16.443.693,72	12.662.438,19	77,00%	70,97%
5	Fondo de Contingencia y otros	357.112,00	0,00	0,00%	0,00%
6	Inversiones reales	20.977.016,71	5.391.114,15	25,70%	47,79%
7	Transferencias de capital	2.437.640,83	1.529.120,67	62,73%	47,01%
8	Activos financieros	549.309,74	308.867,87	56,23%	42,58%
9	Pasivos financieros	7.030.310,26	7.030.310,06	100,00%	100,00%
	<b>TOTAL</b>	<b>204.952.354,06</b>	<b>152.656.321,72</b>	<b>74,48%</b>	<b>74,80%</b>

### 1.2 .-Capítulos de ingresos

Respecto del estado de ingresos, las modificaciones han supuesto el 46,11% del presupuesto inicial, habiéndose ejecutado el 64,86%. En dicho cómputo se encuentra incluido en el denominador la modificación de la previsión de los conceptos de ingresos por remanentes de tesorería, que, por razones de normativa contable, no dan lugar a derechos reconocidos en el ejercicio al que se incorporan. La influencia de esa magnitud en la ejecución del presupuesto de ingresos es de 92.857.754,09 €. El cálculo del grado de ejecución corregido por esa circunstancia daría un resultado del 93,12%.

La comparación con la ejecución presupuestaria de los ingresos del ejercicio anterior se expresa en el siguiente cuadro:

Cap	Ingresos	Previsiones Definitivas	Derechos Reconocidos	2021	2020
1	Impuestos directos	82.915.450,00	81.358.831,88	98,12%	98,25%
2	Impuestos indirectos	8.305.050,00	10.181.551,80	122,59%	99,27%
3	Tasas y otros ingresos	34.309.062,20	33.905.766,26	98,82%	80,11%
4	Transferencias corrientes	55.739.805,19	57.812.913,69	103,72%	100,75%
5	Ingresos patrimoniales	3.008.232,21	5.934.975,64	197,29%	102,91%
6	Enajenación inversiones reales	1.000,00	11.373,86	1137,39%	180,00%
7	Transferencias de capital	3.831.754,46	1.355.729,14	35,38%	48,54%
8	Activos financieros **	382.000,00	280.548,52	73,44%	80,80%
9	Pasivos financieros	16.460.000,00	0,00	0,00%	100,00%
	<b>TOTAL</b>	<b>204.952.354,06</b>	<b>190.841.690,79</b>	<b>93,12%</b>	<b>94,81%</b>

\*\* Excluido remanente de tesorería.



## 2.- EVOLUCION DE LAS PRINCIPALES PARTIDAS Y CONCEPTOS.

El análisis de las principales aplicaciones y conceptos presupuestarios de la liquidación del Presupuesto, resumido en los cuadros que anteceden, refleja los siguientes datos significativos:

### A) En materia de *gastos* del presupuesto considerando incluido el gasto derivado de la incorporación de remanentes:

1º Los gastos de personal, presentan una inejecución del 10,18% respecto de las previsiones definitivas. Ello es debido, al retraso en la ejecución de las ofertas de empleo público y básicamente a la inejecución de los contratos amparados en el saldo de la subvención (2.198.569,81 euros) del programa de colaboración del Servicio Cántabro de Empleo con las Corporaciones Locales de la Comunidad Autónoma de Cantabria para la inserción laboral de personas desempleadas, que procederá su incorporación al ejercicio 2022.

2º La inejecución de los gastos por compra de bienes corrientes y de servicios en un 28,95% obedece a la demora en la facturación y/o contratación de algunos servicios correspondientes al ejercicio de 2021, que no han podido reconocerse en el ejercicio. Mención específica a la problemática de la facturación por servicio de mantenimiento de parques y jardines (que requiere reconocimientos extrajudiciales de créditos regulares) y limpieza viaria (descuentos aplicados por inejecución de prestaciones y cantidades pendientes de liquidación del contrato).

Por otra parte, la cuenta por acreedores pendientes de aplicar al presupuesto de 2021 por importe de 11.924.034,65 euros- que recoge algunos de los gastos efectivamente realizados de los citados en el párrafo anterior- se ha detraído del remanente de tesorería, mediante un ajuste a la baja de dicho remanente, por lo que no se penalizarán las aplicaciones de gasto del presupuesto de 2022.

3º Los gastos financieros, presentan inejecución del 61,39% respecto de las previsiones definitivas, ya que han tenido un importante ahorro derivado de los bajos tipos de interés y la no disposición de operaciones de crédito.

4º Las transferencias corrientes, con una inejecución del 43,89% viene motivada por los gastos de la pandemia Covid-19 y demora en la gestión de las subvenciones por lo que procederá a su incorporación en el ejercicio 2022 detrayéndose del remanente de tesorería (14.701.716,01 euros).

5º Las inversiones reales presentan una inejecución del 70,08%. La inejecución obedece a diferentes causas, sobre todo, debido a la demora en los procesos administrativos de tramitación y contratación de la inversión.

6º Las transferencias de capital presentan una inejecución del 52,30%, cuyo componente básico es la subvención para ayudas de fachadas y ascensores. No obstante se contempla la incorporación de las previsiones comprometidas (2.562.910,68 euros) al ejercicio 2022.

7º Los gastos por pasivos financieros no presentan inejecución al haberse atendido la totalidad de la obligación anual de devolución de préstamos concertados.



1000098a30c110c59607e613703a0ff

Documento firmado por: IGNACIO GOMEZ ALVAREZ	Cargo: Interventor General	Santander, 17/03/2022 10:37
---	-------------------------------	--------------------------------



**B) En materia de ingresos:**

**1º** Ligera minoración en la ejecución de ingresos presupuestados en el capítulo I producido básicamente por la bajada de la Plusvalía, debido al impacto producido por la reciente Sentencia 182/2021 del Tribunal Constitucional.

**2º** Aumento considerable respecto a la previsión en el capítulo II consecuencia de una mayor ejecución en el Impuesto sobre Construcciones, Instalaciones y Obras (Obras del Banco Santander).

**3º** El capítulo III experimenta una mejora en la ejecución con respecto al ejercicio anterior, consecuencia de una mayor ejecución en varios conceptos (basuras, licencias urbanísticas, paso aceras y vados, vallas y andamios y reintegros pagos ejercicios anteriores entre otros), además de una menor inejecución en otros conceptos con respecto al ejercicio 2020.

**4º** Ligero aumento en ejecución del capítulo IV, básicamente por la ejecución superior a la prevista en la subvención al Transporte Público Urbano y a la ampliación en la financiación por parte del Gobierno de Cantabria de la atención primaria de servicios sociales.

**5º** Considerable mejoría en el capítulo V debido a la liquidación definitiva del contrato de concesión O.L.A. para el periodo correspondiente a la última prórroga con fecha 26-11-2021.

**6º** En el capítulo VI se observa una gran mejoría debido a que la previsión es muy baja (1.000 €) y se han producido ingresos de reintegro pagos ej. Anteriores por 11.373 €.

**7º** El capítulo VII vuelve a reflejar una disminución respecto de las previsiones iniciales, consecuencia de la inejecución de los ingresos por programas de empleo financiados por la Unión Europea de forma similar al comportamiento en ejercicios anteriores, y en este ejercicio además parte de los financiados con el Gobierno de Cantabria.

**8º** El capítulo IX sufre una inejecución del 100% ya que no se ha tramitado el préstamo previsto.

**3.- DESCRIPCION DEL REMANENTE DE TESORERIA Y DE SUS PRINCIPALES MAGNITUDES.**

En relación con el remanente de Tesorería ajustado, éste arroja un resultado positivo de 21.562.089,35.-€ para gastos generales.

El desglose de sus componentes y la comparación con los del ejercicio anterior, es el siguiente:



10000098a30c110c59607e613703a0ff



COMPONENTES	Año 2021	Año 2020
Fondos líquidos	109.357.696,16	87.556.281,13
Derechos Pendientes de Cobro	43.493.255,55	64.463.146,01
Obligaciones Pendientes de pago	33.331.766,50	38.924.063,94
REMANENTE DE TESORERÍA	119.519.185,21	113.095.363,20
Saldos de Dudoso Cobro	16.613.766,03	16.741.910,99
Exceso de Financiación Afectada	23.094.642,45	29.084.980,96
<b>REMANENTE DE TESORERÍA PARA GASTOS GENERALES</b>	<b>79.810.776,73</b>	<b>67.268.471,25</b>
Saldo de Obligaciones pendientes de aplicar al Presupuesto a final del periodo	11.924.034,65	3.952.339,07
Saldo de Acreedores por devolución de ingresos a final del periodo	668.572,30	365.684,26
Remanentes de crédito a incorporar en el ejercicio 2022	45.656.080,43	12.585.399,80
<b>REMANENTE DE TESORERÍA PARA GASTOS GENERALES AJUSTADO</b>	<b>21.562.089,35</b>	<b>50.365.048,12</b>

Las magnitudes que lo componen sufren variaciones respecto de la liquidación del ejercicio anterior, siendo las más significativas el aumento de los fondos líquidos en la Tesorería Municipal, consecuencia básicamente de los mayores ingresos, y la disminución del pendiente de cobro de ejercicio corriente, debido a que los ingresos domiciliados del último plazo de cobro de IBI y del I.A.E en 2020 no se contabilizaron en el ejercicio corriente debido al retraso en el periodo de cobranza aprobado como consecuencia del Covid; y sin embargo en 2021 si.

No obstante, los fondos líquidos del Ayuntamiento superan el 53% al presupuesto de ingresos (previsiones definitivas excluyendo remanente de tesorería), lo que constituye una anomalía consecuencia de las limitaciones acumuladas de ejercicios anteriores en la disposición del Remanente de Tesorería.

El importe de los saldos pendientes de cobro a 31 de diciembre de 2021 proceden, de una parte de ejercicios cerrados (23,73 millones de euros), básicamente capítulo 1 (impuestos directos), 3 (tasas y otros ingresos) y 7 (transferencias de capital), de otra parte de ejercicio corriente (16,21 millones de euros), procedentes del capítulo 1 (Bienes Inmuebles de naturaleza Urbana y Plusvalía); también del capítulo 3 (Recogida de Basuras y Multas) y del capítulo 4 (Convenio con C.A. de atención primaria y subvención C.A. personas desempleadas), y de operaciones no presupuestarias (3,27 millones de euros), correspondientes a deudores por IVA.

Las obligaciones pendientes de pago de ejercicio corriente a 31 de diciembre (33,33 millones de euros), se centran en el capítulo 2 por contratos de servicios y suministros, (5,74 millones de euros) facturados en diciembre, y las aportaciones al Instituto Municipal de Deportes (4,74 millones de euros). El resto constituye básicamente obligaciones con la Hacienda Pública y Seguridad Social.

La regulación del art. 193.bis del Real Decreto Legislativo 2/2004 en la redacción dada por la Ley de Racionalización y Sostenibilidad de la Administración Local, establece el cálculo de los ingresos de dudoso cobro según la siguiente tabla:



10000098a30c110c59607e613703a0f7



EJERCICIO	% DUDOSO COBRO S/ PTE.DE COBRO
2020	25
2019	25
2018	50
2017	75
2016	75
2015 Y	100
ANT.	

El importe de los ingresos de dudoso cobro se mantiene en un importe similar al ejercicio anterior.

Los remanentes de crédito, que ascienden a 45.656.080,43 euros, cuya composición se desarrolla en las siguientes magnitudes:

Gastos comprometidos	10.364.855,29
Gastos de Inversión	16.004.896,87
II Santander a Punto	11.719.186,34
Otros Gastos	7.567.141,93

El exceso de financiación afectada (23.094.642,45€) en su mayor parte está compuesto por las operaciones de crédito para financiar inversiones, y otros recursos (subvenciones del Gobierno de Cantabria para proyectos de empleo) y que habrán de ser objeto de incorporación de los correspondientes remanentes de gastos al ejercicio 2022.

En anexos al documento figura el detalle de los remanentes de crédito y el exceso de financiación afectada recogido en el remanente de tesorería.

## DESTINO DEL REMANENTE DE TESORERIA

Si bien el destino del remanente de Tesorería está condicionado por lo dispuesto en el artículo 32 de la Ley Orgánica 2/2012 de Estabilidad presupuestaria que dispone *“En el supuesto de que la liquidación presupuestaria se sitúe en superávit, este se destinará, en el caso del Estado, Comunidades Autónomas, y Corporaciones Locales, a reducir el endeudamiento neto.”*, dicha norma se encuentra atemperada por los acuerdos del Consejo de Ministros de 6 de Octubre de 2020, y de 20 de octubre de 2020, del Congreso de los Diputados, mediante los cuáles, en atención a la situación extraordinaria producida por la pandemia del Covid-19, han quedado suspendidas la reglas fiscales.

Ello determina que recobra plena vigencia la posibilidad, establecida en el artículo 104.2 del Real Decreto 500/1990, al determinar que *“el remanente de Tesorería positivo constituye un recurso para la financiación de modificaciones de créditos en el presupuesto”*, sin que la limitación del techo de gasto y de estabilidad presupuestaria



1000098a30c110c59607e613703ca0ff



constituyan obstáculo para la utilización del remanente en mayores gastos en el presupuesto mediante las correspondientes modificaciones presupuestarias.

Por dicho motivo, tampoco resulta necesario restringir el uso del remanente de tesorería a los programas de gasto que reúnan las características de inversiones financieramente sostenibles.

### **CONCLUSIONES**

La liquidación del presupuesto presenta una ejecución, en relación al ejercicio anterior, ligeramente mayor en ingresos y menor en gastos. Ambas circunstancias permiten, al cierre del ejercicio, disponer de unos recursos adicionales para la atención de mayores necesidades de gasto.

El nivel de endeudamiento a 31-12-2021 (32,45%) se reduce, respecto del año anterior (40,74%), manteniéndose por debajo de los límites que requieren la autorización del Ministerio de Hacienda.



10000098a30c110c59607e613703ca0ff

Documento firmado por: IGNACIO GOMEZ ALVAREZ	Cargo: Interventor General	Santander, 17/03/2022 10:37
---	-------------------------------	--------------------------------



**ANEXO REMANENTES**

**DETALLE DE LOS REMANENTES DE CREDITOS Y EL EXCESO DE FINANCIACION AFECTADA RECOGIDO EN EL REMANENTE DE TESORERIA.**

Regulación en el Real Decreto Legislativo 2/2004, de 5 de marzo, por el que se aprueba el texto refundido de la Ley Reguladora de las Haciendas Locales

Artículo 182. Incorporaciones de crédito.

1. No obstante lo dispuesto en el artículo 175 \* de esta ley, podrán incorporarse a los correspondientes créditos de los presupuestos de gastos del ejercicio inmediato siguiente, siempre que existan para ello los suficientes recursos financieros:

a) Los créditos extraordinarios y los suplementos de créditos, así como las transferencias de crédito, que hayan sido concedidos o autorizados, respectivamente, en el último trimestre del ejercicio.

b) Los créditos que amparen los compromisos de gasto a que hace referencia el apartado 2.b) del artículo 176 \*\* de esta ley.

c) Los créditos por operaciones de capital.

3. Los créditos que amparen proyectos financiados con ingresos afectados deberán incorporarse obligatoriamente, salvo que se desista total o parcialmente de iniciar o continuar la ejecución del gasto.

**\*Artículo 175. Bajas por anulación de créditos.**

Los créditos para gastos que el último día del ejercicio presupuestario no estén afectados al cumplimiento de obligaciones ya reconocidas quedarán anulados de pleno derecho, sin más excepciones que las señaladas en el artículo 182 de esta ley.

**\*\*Artículo 176. Temporalidad de los créditos.**

2. No obstante lo dispuesto en el apartado anterior, se aplicarán a los créditos del presupuesto vigente, en el momento de su reconocimiento, las obligaciones siguientes:

b) Las derivadas de compromisos de gastos debidamente adquiridos en ejercicios anteriores, previa incorporación de los créditos en el supuesto establecido en el artículo 182.3.

**Exceso de Financiación Afectada (art.182.3)**

Org.	Pro.	Eco.	Descripción	TOTAL INCORPORACION	Crédito Disponible	Rc	A	D
01001	2410	14306	RETRIBUCIONES CONTRA.PRACTICAS JOVENES DESEMPLEADOS 2021	88.534,43	88.534,43	0,00	0,00	0,00
01001	2410	14307	RETRIBUCIONES INS.LABORAL DESEMPLEADOS GENERAL 2021	477.246,00	477.246,00	0,00	0,00	0,00
01001	2410	14308	RETRIBUCIONES DESEMPLEADOS DE LARGA DURACION 2021	1.078.077,00	0,00	1.078.077,00	0,00	0,00
01001	2410	16001	SEGURIDAD SOCIAL DESEMPLEADOS GENERAL 2021	142.554,00	142.554,00	0,00	0,00	0,00
01001	2410	16002	SEGURIDAD SOCIAL DESEMPLEADOS LARGA DURACION 2021	322.023,00	0,00	322.023,00	0,00	0,00
01001	2410	16006	SEGURIDAD SOCIAL CONTRA.PRACTICAS JOVENES DESEMPL. 2021	90.135,38	90.135,38	0,00	0,00	0,00
01011	2310	22796	PREVEN.VIOLENCIA INTRAFAMILIAR,GENERO Y COMUNITARIA, CONC.(plan corresponsales)	265.500,00	265.500,00	0,00	0,00	0,00
01011	2310	22796	PREVEN.VIOLENCIA INTRAFAMILIAR,GENERO Y COMUNITARIA, CONC. (proyec.eva.plan igualdad)	6.000,00	6.000,00	0,00	0,00	0,00
01016	3380	22697	DINAMIZACION SOCIAL	15.000,00	10.315,98	4.684,02	0,00	0,00
01021	3342	22699	GASTOS DIVERSOS JUVENTUD (PLAN NACIONAL SOBRE DROGAS)	27.009,63	13.119,63	13.890,00	0,00	0,00
01009	1533	61903	MEJORA DE LA MOVILIDAD EN EL PASEO DE CANALEJAS	789.518,18	789.518,18	0,00	0,00	0,00
01009	1530	60000	OBTENCION SUELO Y PATRIMONIO MPAL. EXPROPIACIONES	322.662,62	215.129,54	107.533,08	0,00	0,00



AYUNTAMIENTO DE  
SANTANDER

Intervención

01009	1510	60002	INTEGRACION ESPACIOS PORTUARIOS	2.337.053,12	792.428,14	0,48	0,00	1.544.624,50
01009	1510	60006	PLAN MEJORA URBANA Bº CUETO,MONTE,S.ROMAN,PEÑACASTILLO	195.813,87	49.137,92	0,00	0,00	146.675,95
01002	1710	60900	OBRA CONCURSO SENSIBILIZACION DE PARQUES Y JARDINES	148.658,00	148.658,00	0,00	0,00	0,00
01002	1710	60901	CONSTRUCCION PARQUE ""DISEÑA TU PARQUE""	150.000,00	0,00	150.000,00	0,00	0,00
01006	3340	61000	RECUPERACION ESQUINA CATEDRAL-SOMORROSTRO CON AZOGUES	42.160,35	32.136,71	0,00	0,00	10.023,64
01009	1510	61001	CONVENIO INTERM.REORDENACION URBAN.FRENTE MARITIMO	288.000,00	288.000,00	0,00	0,00	0,00
01009	1510	61002	URBANIZACION SAN MARTIN DEL PINO	282.405,71	0,00	0,00	0,00	282.405,71
01009	1510	61006	CONSTRUCCION ALBERGUE CALLE LIMON CONVENIO OBISPADO	297.759,76	243.184,45	0,00	0,00	54.575,31
01009	1532	61007	PRESUPUESTO PARTICIPATIVO 2018	1.391.613,97	1.391.613,97	0,00	0,00	0,00
01009	1510	61008	REHABILITACION ANTIGUO TUNEL DE TETUAN	1.296.453,95	686.273,53	1.157,97	0,00	609.022,45
01009	1532	61009	PRESUPUESTO PARTICIPATIVO 2019	739.500,00	739.500,00	0,00	0,00	0,00
01009	1510	61017	URBANIZACION MICROESPACIOS EN DIFERENTES BARRIOS CIUDAD	500.000,00	500.000,00	0,00	0,00	0,00
01009	9330	61024	REHABILITACION Y ACCESIBILIDAD MUSEO ARTE SANTANDER	859.842,52	0,00	0,00	59.842,52	800.000,00
01006	1532	61900	PROYECTO TRANSFORMACION BARRIO LA FLORIDA	82.310,03	37.719,43	0,00	0,00	44.590,60
01009	1533	61901	INSTALACION DE APARCAMIENTO CERRADOS PARA BICICLETAS	6.080,00	5.717,00	363,00	0,00	0,00
01009	1533	61902	MOVILIDAD SOSTENIBLE	1.126.311,74	1.008.572,37	98.863,36	0,00	18.876,01
01006	3340	62200	IMPLANTACION SEDE ASOC.REINA SOFIA BANCO ESPAÑA	200.000,00	40.100,00	0,00	0,00	159.900,00
01009	3321	62200	REHAB.ARCHIVO HISTORICO-PROVINCIAL BIBLIOTECA C/GRAVINA	1.167.532,57	0,00	0,00	0,00	1.167.532,57
01009	3370	62200	CONSTRUCCION DE CENTROS CIVICOS Y CULTURALES	1.538.034,32	0,00	0,00	0,00	1.538.034,32
01014	1330	62300	NUEVAS INSTALACIONES SEMAFORICAS	84.301,05	77.943,68	6.107,97	0,00	249,40
01014	1650	62300	NUEVAS INSTALACIONES DE ALUMBRADO	181.934,84	126.184,72	0,00	0,00	55.750,12
02000	4411	62300	ADQUISICION DE MAQUINARIA PARA EL TUS	7.848,00	0,00	0,00	0,00	7.848,00
01003	1320	62400	ADQUISICION VEHICULOS POLICIA LOCAL Y AGE.MOVILIDAD	48.509,60	7.859,24	40.650,36	0,00	0,00
01026	9200	62501	ADQUISICION MOBILIARIO PARA EDIFICIO LA PAZ	171.523,85	39.840,41	0,00	0,00	131.683,44
02000	4411	62501	IMPLANTACION NUEVAS MARQUESINAS	100.000,00	100.000,00	0,00	0,00	0,00
01002	1710	62700	CUBRICION DE ZONAS JUEGOS INFANTILES EN PARQUES	274.870,69	274.870,69	0,00	0,00	0,00
01009	1710	62700	PROYECTOS IDEAS FINALISTAS PARQUES Y J. PPTO.PARTIC.2017	122.410,76	30.490,19	0,00	0,00	91.920,57
01002	1710	62701	PLAN DIRECTOR DE LA MAGDALENA	100.000,00	100.000,00	0,00	0,00	0,00
01013	2410	62703	PROGRAMA ERASMUS EMPRENDEDORES	64.113,86	64.113,86	0,00	0,00	0,00
01013	2410	62711	TALLER DE EMPLEO NUEVAS TECNOLOGIAS	13.408,59	13.408,59	0,00	0,00	0,00
01013	2410	62713	TALLER EMPLEO AVANZA II	13.939,09	13.939,09	0,00	0,00	0,00
01013	2410	62714	PROYECTO ECO: ESCUELA CONTENIDOS AUDIOVISUALES	19.375,49	19.375,49	0,00	0,00	0,00
01013	2410	62715	PROYECTO LANZADERAS DE EMPLEO PARA JOVENES	59.972,98	11.942,98	48.030,00	0,00	0,00
01013	2410	62716	PROYECTOS FORMACION Y EMPLEO EUROPA	273.302,28	273.302,28	0,00	0,00	0,00
01013	2410	62717	PROGRAMA ESTRATEGIA INTEGRADA URBANA	571.289,37	0,00	0,00	571.289,37	0,00
01013	2410	62719	ESCUELA TALLER NUEVAS TECNOLOGIAS IV	55.599,65	55.599,65	0,00	0,00	0,00
01013	2410	62720	TALLER DE EMPLEO FAMILIA S.SOCIO CULTURALES Y CDAD. IV	14.847,74	14.847,74	0,00	0,00	0,00
01013	2410	62721	ESCUELA TALLER NTIC SANTANDER I	69.381,77	69.381,77	0,00	0,00	0,00
01013	2410	62722	ESCUELA TALLER SANTANDER AVANZA I	67.643,82	67.643,82	0,00	0,00	0,00
01013	2410	62723	ESCUELA TALLER SERVICIOS Y MEDIO AMBIENTE 2019	73.424,00	73.424,00	0,00	0,00	0,00
01013	2410	62724	ESCUELA TALLER NTIC SANTANDER 2019	88.816,81	88.816,81	0,00	0,00	0,00
01013	2410	62725	PROYECTO LANZADERAS DE EMPLEO Y EMPRENDIMIENTO SOLIDARIO	22.690,93	22.690,93	0,00	0,00	0,00
01013	2410	62726	TALLER EMPLEO SERVICIOS A LA COMUNIDAD 2019	33.339,69	33.339,69	0,00	0,00	0,00



1000098a30c110c59607e613703a0f7





AYUNTAMIENTO DE  
SANTANDER

Intervención

01013	2410	62727	TALLER EMPLEO AVANZA 2019	25.768,73	25.768,73	0,00	0,00	0,00
01013	2410	62728	POEFE FORMACION PERSONAS VULNERABLES	497.399,00	307.145,24	138.753,70	0,00	51.500,06
01013	2410	62729	TALLER EMPLEO SANTANDER AVANZA 2020	9.677,84	0,00	0,00	9.677,84	0,00
01013	2410	62730	TALLER EMPLEO SERVICIOS A LA COMUNIDAD 2020	8.680,05	0,00	0,00	8.680,05	0,00
01013	2410	62732	ESCUELA TALLER SERVICIOS Y MEDIO AMBIENTE 2020	46.113,99	0,00	0,00	44.396,74	1.717,25
01004	4312	63200	REHABILITACION MERCADOS	304.019,72	234.942,64	66.509,42	0,00	2.567,66
01002	1621	63300	RENOVACION DE CONTENERIZACION SOTERRADA	94.153,00	72.826,75	3.267,00	0,00	18.059,25
01009	4250	78000	PLAN DE AYUDAS PARA LA COMPRA DE BICICLETAS MECANICAS Y ELEC	75.000,00	75.000,00	0,00	0,00	0,00
01009	4412	78000	PLAN DE AYUDAS AL SECTOR DEL TAXI	150.000,00	150.000,00	0,00	0,00	0,00
				<b>20.017.147,34</b>	<b>10.505.793,65</b>	<b>2.079.910,36</b>	<b>693.886,52</b>	<b>6.737.556,81</b>
Exceso financiación afectada que no va a ser objeto de incorporación				3.077.495,11				
<b>TOTAL EXCESO DE FINANCIACION AFECTADA</b>				<b>23.094.642,45</b>				

Gastos comprometidos (art.182.b)

Org.	Pro.	Eco.	Descripción	TOTAL INCORPORACION	D	A
01027	1510	22708	PROYECTOS DE TRANSFORMACION URBANISTICA (URBANISMO DE CHOQUE)	16.758,50	16.758,50	0,00
01005	3110	22797	UNIDAD DE SALUD PUBLICA MPAL.	24.793,65	24.793,65	0,00
01019	9200	22402	PRIMAS SEGURO RESPONSABILIDAD CIVIL AYUNTAMIENTO	13.951,35	13.951,35	0,00
02000	4411	22796	CONTRATO APOYO PRESTACION DE SERVICIOS	99.037,78	99.037,78	0,00
01014	9200	22798	CONSERVACION EXTINTORES EN DEPENDENCIAS Y COLEGIOS	1.534,68	1.534,68	0,00
01011	2310	48000	CONVENIO PROMOCION DE LA MUJER GUARDERIA VALTERRA	18.507,50	18.507,50	0,00
01025	2310	48000	CONVENIO CERMI	6.808,00	6.808,00	0,00
01025	2310	48002	SUBVENCION FUNDACION SINDROME DE DOWN	6.000,00	6.000,00	0,00
01011	2310	48004	CONVENIO CAVAS	12.463,00	12.463,00	0,00
01008	2310	48012	CONVENIO PROYECTO HOMBRE	10.000,00	10.000,00	0,00
01008	2310	48013	CONVENIO COCEMFE	45.750,00	45.750,00	0,00
01008	2310	48014	CONVENIO ACDEM	3.489,00	3.489,00	0,00
01008	2310	48015	CONVENIO CARITAS	47.197,18	47.197,18	0,00
01008	2310	48018	CONVENIO COCINA ECONOMICA	72.327,19	72.327,19	0,00
01008	2310	48020	CONVENIO COLEGIO PSICOLOGOS	5.000,00	5.000,00	0,00
01008	2310	48023	CONVENIO NUEVA VIDA	19.200,00	19.200,00	0,00
01006	3340	48024	SUBVENCION A LA ASOC.CULTURAL FLUENT	9.500,00	9.500,00	0,00
01008	2310	48026	CONVENIO CRUZ ROJA	46.750,00	46.750,00	0,00
01006	3340	48026	SUBVENCION SANTANDER ESCENICA II	35.000,00	35.000,00	0,00
01008	2310	48027	CONVENIO AFASICOS	2.160,00	2.160,00	0,00
01008	2310	48030	CONVENIO CANELA	3.150,00	3.150,00	0,00
01008	2310	48034	CONVENIO ASEMCAN	1.200,00	1.200,00	0,00
01017	4310	48000	CONVENIO BONOS CONSUMO SANTANDER	250.000,00	250.000,00	0,00
01008	2310	48001	FAMILIAS E INSTITUCIONES SIN FINES DE LUCRO	5.474,26	5.474,26	0,00
01017	4310	48001	CONVENIO PLATAFORMA E-COMMERCE	40.000,00	40.000,00	0,00
01006	3340	48004	SUBVENCION A LA SOCIEDAD MENENDEZ PELAYO	17.500,00	17.500,00	0,00



1000098a30c110c59607e613703a0f7



AYUNTAMIENTO DE  
SANTANDER

Intervención

01006	3340	48016	SUBVENCION A PHOTO-ESPAÑA	20.000,00	20.000,00	0,00
01006	3340	48018	SUBVENCION A LA ASOC.CULTURAL CINE INFINITO	22.990,00	22.990,00	0,00
01002	1712	62700	IMPLANTACION DE MEDIDAS COVID EN LAS PLAYAS	15.397,39	15.397,39	0,00
01010	1532	60900	ACTUACIONES EN BARRIOS	677,88	677,88	0,00
01009	1532	61001	OBRAS URBANIZACION DE LA CIUDAD	1.121.016,90	1.121.016,90	0,00
01009	1530	61023	URBANIZACION S.MARTIN DEL PINO-C/MANUEL RUIZ QUEVEDO	29.482,07	29.482,07	0,00
01009	1533	61902	MOVILIDAD SOSTENIBLE	200.000,00	200.000,00	0,00
01006	3360	62200	RESTAURACION BIENES DEL PATRIMONIO HISTORICO DE LA CIUDAD	9.239,52	9.239,52	0,00
01009	3321	62200	REHAB.ARCHIVO HISTORICO-PROVINCIAL BIBLIOTECA C/GRAVINA	315.398,47	315.398,47	0,00
01009	3370	62200	CONSTRUCCION DE CENTROS CIVICOS Y CULTURALES	1.912.120,96	1.912.120,96	0,00
01001	9200	62300	MATERIAL INVENTARIABLE PREVENCION LABORAL	193,60	193,60	0,00
01010	9200	62300	MAQUINARIA, INSTALACIONES TECNICAS Y UTILLAJE ADMON.GENERAL	8.201,10	8.201,10	0,00
01015	4320	62300	SEÑALITICA TURISTICA DE LA CIUDAD	206.158,75	206.158,75	0,00
02000	4411	62300	ADQUISICION DE MAQUINARIA PARA EL TUS	13.322,22	13.322,22	0,00
01002	1711	62301	INSTALACION HIDRAULICA DEL ZOO	7.992,00	7.992,00	0,00
01003	1320	62301	ADQUISICION MAQUINARIA, INST. Y UTILLAJE P.LOCAL	24.930,90	24.930,90	0,00
01010	9200	62301	MAQUINARIA NUEVE SEDE DE TALLERES	14.681,17	14.681,17	0,00
01014	9200	62301	NUEVAS INSTALACIONES DE CALDERAS, EXTINTORES Y ALARMAS	10.005,96	10.005,96	0,00
02000	4411	62400	ELEMENTOS DE TRANSPORTE SMTU	2.871.800,00	2.871.800,00	0,00
01007	3240	62500	ADQUISICION INSTRUMENTOS CONSERVATORIO	1.072,35	1.072,35	0,00
01008	2310	62500	MATERIAL INVENTARIABLE SERVICIOS SOCIALES	1.924,92	1.924,92	0,00
01026	9200	62500	ADQUISICION MOBILIARIO EDIFICIOS MUNICIPALES	100,31	100,31	0,00
01008	2310	62500	MATERIAL INVENTARIABLE SERVICIOS SOCIALES	3.957,49	3.957,49	0,00
01023	9260	62600	EQUIPOS PARA PROCESOS DE INFORMACION	836.067,95	836.067,95	0,00
02000	4411	62600	ADQUISICION EQUIPOS PROCESO DE DATOS Y SOFTWARE	14.800,00	14.800,00	0,00
01009	1510	62701	OBRAS DECLARADAS EN SITUACION DE EMERGENCIA	35.781,52	35.781,52	0,00
01023	9260	62901	PLATAFORMA SMART CITY	39.556,78	39.556,78	0,00
01004	4312	63200	REHABILITACION MERCADOS	25.899,73	25.899,73	0,00
01008	2310	63200	OBRA REFORMA DEPENDENCIAS SERVICIOS SOCIALES	11.852,92	11.852,92	0,00
01014	1650	63300	OBRAS COMPLEMENTARIAS INSTALC. ALUMBRADO PUBLICO	7.598,07	7.598,07	0,00
01014	1650	63301	INSTALACIONES DE ALUMBRADO NAVIDEÑO Y FESTIVO	180.000,00	180.000,00	0,00
01008	2310	68201	REFORMA VIVIENDAS PARA GESTION REGIMEN ALQUILER SOCIAL	22.778,25	22.778,25	0,00
01006	3360	78002	OBRAS ADECUACION REFUGIO ANTIAEREO	180.654,38	180.654,38	0,00
01003	1320	22104	VESTUARIO POLICIA LOCAL Y AGENTES MOVILIDAD URBANA	213.490,00	213.490,00	0,00
01003	1360	48000	SUBVENCION A BOMBEROS VOLUNTARIOS	4.500,00	4.500,00	0,00
01005	3110	48005	CONVENIO COLEGIO DE VETERINARIOS PARA CONTROL DE SALUD ANIMAL	2.250,00	2.250,00	0,00
01006	3340	22699	ACTIVIDADES DIVERSAS PROMOCION Y GESTION CULTURAL	49.527,54	49.527,54	0,00
01015	4320	47900	CONVENIO ESCUELA TURISMO ALTAMIRA	6.983,60	6.983,60	0,00
01017	4310	22698	PLAN DINZAMIZACION DEL COMERCIO	17.500,05	17.500,05	0,00
01013	2410	48001	SUBVENCIONES AL TEJIDO EMPRESARIAL Y PROTECCION AL EMPLEO	1.091.398,45	85.998,45	1.005.400,00**
Total general				10.364.855,29	9.359.455,29	1.005.400,00

\*\* Con fecha 30-12-2021 la Junta de Gobierno Local aprobó la disposición de este gasto, aunque por problemas técnicos no se pudo realizar la correspondiente anotación contable de disposición al cierre del ejercicio 2021, quedando contablemente en fase "A".



1000098a30c110c59607e613703a0fT



Gastos de inversión (art.182.c)

Org.	Pro.	Eco.	Descripción	Total Incorporación	Crédito Disponible	Rc	A
01002	1712	62700	IMPLANTACION DE MEDIDAS COVID EN LAS PLAYAS	38.246,22	28.676,92	9.569,30	0,00
01027	1510	60000	OBTENCION SUELO Y PATRIMONIO MPAL. EXPROPIACIONES (1)	200.000,00	200.000,00	0,00	0,00
01027	1532	60000	CONVENIO URBANISTICO UNIDAD DE ACTUACION MONUR 2004	614.071,37	0,00	614.071,37	0,00
01009	1510	60006	PLAN MEJORA URBANA Bº CUETO,MONTE,S.ROMAN,PEÑACASTILLO	150.000,00	150.000,00	0,00	0,00
01010	1532	60900	ACTUACIONES EN BARRIOS	230.119,63	499,59	229.620,04	0,00
01009	1532	61001	OBRA URBANIZACION DE LA CIUDAD	1.049.353,06	115.078,61	608.045,25	326.229,20
01009	1532	61003	REHABILITACION INTEGRAL Bº ENTREHUERTAS Y SU ENTORNO	2.000.000,00	0,00	2.000.000,00	0,00
01009	1510	61006	CONSTRUCCION ALBERGUE CALLE LIMON CONVENIO OBISPADO	254.198,15	254.198,15	0,00	0,00
01009	1530	61023	URBANIZACION S.MARTIN DEL PINO-C/MANUEL RUIZ QUEVEDO	338.563,25	338.563,25	0,00	0,00
01009	9330	61024	REHABILITACION Y ACCESIBILIDAD MUSEO ARTE SANTANDER	1.467.114,04	1.341.996,56	3.460,00	121.657,48
01009	1530	61029	II PLAN PAVIMENTACION ASFALTICA CALLES	704.954,81	704.954,81	0,00	0,00
01009	1533	61902	MOVILIDAD SOSTENIBLE	100.000,00	0,00	0,00	100.000,00
01002	4520	62200	NUEVA CONSTRUCCION DE EBAP Y DEMOL. DEPOSITO ELEVADO CUETO	298.952,12	298.952,12	0,00	0,00
01006	3360	62200	RESTAURACION BIENES DEL PATRIMONIO HISTORICO DE LA CIUDAD	5.760,48	5.760,48	0,00	0,00
01009	1520	62200	FINALIZACION NUEVA SEDE PARA TALLERES MPLES.Y POLICIA LOCAL	204.000,00	204.000,00	0,00	0,00
01009	3321	62200	REHAB.ARCHIVO HISTORICO-PROVINCIAL BIBLIOTECA C/GRAVINA	84.601,53	84.601,53	0,00	0,00
01009	3370	62200	CONSTRUCCION DE CENTROS CIVICOS Y CULTURALES	337.879,04	331.889,54	5.989,50	0,00
02000	4411	62201	PLANTA SOLAR FOTOVOLTAICA	80.000,00	2.571,25	77.428,75	0,00
01001	9200	62300	MATERIAL INVENTARIABLE PREVENCION LABORAL	11.616,79	11.616,79	0,00	0,00
01003	1320	62300	ARMAMENTO POLICIA LOCAL	49.159,20	49.159,20	0,00	0,00
01005	3110	62300	ADQUISICION DE DESFIBRILADORES	150.000,00	0,00	150.000,00	0,00
01010	9200	62300	MAQUINARIA, INSTALACIONES TECNICAS Y UTILLAJE ADMON.GENERAL	4.552,23	4.552,23	0,00	0,00
01014	1330	62300	NUEVAS INSTALACIONES SEMAFORICAS	50.000,00	50.000,00	0,00	0,00
01014	1650	62300	NUEVAS INSTALACIONES DE ALUMBRADO	60.000,00	60.000,00	0,00	0,00
01015	4320	62300	SEÑALITICA TURISTICA DE LA CIUDAD	133.841,25	0,00	133.841,25	0,00
02000	4411	62300	ADQUISICION DE MAQUINARIA PARA EL TUS	42.969,78	42.969,78	0,00	0,00
01002	1711	62301	INSTALACION HIDRAULICA DEL ZOO	52.098,83	10.363,70	41.735,13	0,00
01003	1320	62301	ADQUISICION MAQUINARIA, INST. Y UTILLAJE P.LOCAL	15.368,55	15.368,55	0,00	0,00
01010	9200	62301	MAQUINARIA NUEVA SEDE DE TALLERES	22.126,54	22.126,54	0,00	0,00
01014	9200	62301	NUEVAS INSTALACIONES DE CALDERAS, EXTINTORES Y ALARMAS	101.436,70	101.436,70	0,00	0,00
01014	9200	62302	NUEVAS INSTALACIONES AIERE ACONDICIONADO	10.000,00	10.000,00	0,00	0,00
01001	9200	62400	ADQUISICION VEHICULOS SERVICIOS GENERALES	35.855,75	35.855,75	0,00	0,00
01003	1320	62400	ADQUISICION VEHICULOS POLICIA LOCAL Y AGE.MOVILIDAD	100.000,00	100.000,00	0,00	0,00
01003	1360	62400	ADQUISICION VEHICULOS BOMBEROS	25.000,00	25.000,00	0,00	0,00
01001	9200	62500	ADQUISICION MOBILIARIO PREVENCION LABORAL	9.000,00	9.000,00	0,00	0,00
01004	4312	62500	MATERIAL INVENTARIABLE MERCADOS	3.000,00	3.000,00	0,00	0,00
01006	3321	62500	ADQUISICION MOBILIARIO BIBLIOTECAS MUNICIPALES	23.997,30	23.997,30	0,00	0,00
01010	1710	62500	ADQUISICION MOBILIARIO URBANO	13.949,72	13.949,72	0,00	0,00
01021	3342	62500	MATERIAL INVENTARIABLE GASTOS JUVENTUD	3.000,00	3.000,00	0,00	0,00
01026	9200	62500	ADQUISICION MOBILIARIO EDIFICIOS MUNICIPALES	22.122,59	22.122,59	0,00	0,00



1000098a30c110c59607e613703a0f7



02000	4411	62500	MOBILIARIO OFICINA SMTU	5.380,05	5.380,05	0,00	0,00
01008	2310	62500	MATERIAL INVENTARIABLE SERVICIOS SOCIALES	42.949,52	42.949,52	0,00	0,00
01026	9200	62501	ADQUISICION MOBILIARIO PARA EDIFICIO LA PAZ	100.000,00	100.000,00	0,00	0,00
02000	4411	62501	IMPLANTACION NUEVAS MARQUESINAS	100.000,00	100.000,00	0,00	0,00
01003	1320	62600	ADQUISICION SISTEMA INTEGRAL DE GESTION INFORMATICA	70.000,00	70.000,00	0,00	0,00
01023	4620	62600	ADQUISICION EQUIPOS PARA PROYECTO POP-MACHINA	61.600,00	61.600,00	0,00	0,00
01023	9260	62600	EQUIPOS PARA PROCESOS DE INFORMACION	815.226,90	748.660,68	30.773,66	35.792,56
01023	9260	62600	EQUIPOS PARA PROCESOS DE INFORMACION	225.000,00	225.000,00	0,00	0,00
01009	1510	62701	OBRAS DECLARADAS EN SITUACION DE EMERGENCIA	86.524,84	86.524,84	0,00	0,00
01013	2410	62717	PROGRAMA ESTRATEGIA INTEGRADA URBANA	1.403.000,00	884.439,45	0,00	518.560,55
01006	3321	62900	ADQUISICIONES BIBLIOGRAFICAS DE LAS BIBLIOTECAS MPLES.	66.600,07	10.000,00	56.600,07	0,00
01006	3330	62900	ADQUISICION PIEZAS ARTISTICAS	8.753,00	8.753,00	0,00	0,00
01006	3340	62900	ADQU.BIENES INVENTARIABLES PROMOC.CULTURAL C.CULTURALES	7.037,63	7.037,63	0,00	0,00
01003	1320	62901	ADQUISICION DE EQUIPOS Y MATERIAL DE SEGURIDAD	164.788,81	26.780,51	138.008,30	0,00
01004	4312	63200	REHABILITACION MERCADOS	5.000,00	5.000,00	0,00	0,00
01006	3340	63200	MEJORA RED CENTROS CULTURALES	50.000,00	1.600,00	48.400,00	0,00
01009	2310	63200	ADECUACION ASENTAMIENTO BELLAVISTA CUETO	40.000,00	40.000,00	0,00	0,00
01015	4320	63200	OBRAS MODERNIZACIÓN SERVICIOS TURISTICOS	20.000,00	20.000,00	0,00	0,00
01014	1650	63300	OBRAS COMPLEMENTARIAS INSTALC. ALUMBRADO PUBLICO	83.156,63	80.119,94	3.036,69	0,00
01014	1650	63301	INSTALACIONES DE ALUMBRADO NAVIDEÑO Y FESTIVO	11.107,84	11.107,84	0,00	0,00
01008	2310	68200	ADQ.VIVIENDAS PARA GESTION REGIMEN ALQUILER SOCIAL	970.000,00	970.000,00	0,00	0,00
01008	2310	68201	REFORMA VIVIENDAS PARA GESTION REGIMEN ALQUILER SOCIAL	414.606,35	345.528,75	69.077,60	0,00
01009	1522	78001	AYUDAS AL MANTENIMIENTO Y MEJORA DE LA EDIFICACIONES	650.000,00	650.000,00	0,00	0,00
01009	1522	78000	PLAN AYUDAS PARA OBRAS FACHADAS Y ASCENSORES	1.507.256,30	44.108,10	1.463.148,20	0,00
			<b>Total general</b>	<b>16.004.896,87</b>	<b>9.219.851,97</b>	<b>5.682.805,11</b>	<b>1.102.239,79</b>

**Gastos que requerirán acuerdo Plenario para su incorporación:**

**II Santander a Punto**

Org.	Pro.	Eco.	Descripción	Total Incorporación	Crédito Disponible	Rc	A
01001	9200	13100	PERSONAL TEMPORAL DE SUSTITUCION	100.000,00	100.000,00	0,00	0,00
01008	2310	22696	GASTOS DIVERSOS CENTRO DE ACOGIDA Y PROGRAMA SOCIALES	45.000,00	45.000,00	0,00	0,00
01022	2310	22698	PLAN INTEGRAL DE AYUDA A LOS MAYORES	250.000,00	250.000,00	0,00	0,00
01013	2410	22707	OFICINA TECNICA DE GESTION PROYECTOS Y FONDOS FINANCIACION	400.000,00	400.000,00	0,00	0,00
01027	1510	22708	PROYECTOS DE TRANSFORMACION URBANISTICA (URBANISMO DE CHOQUE)	502.161,50	120.433,00	381.728,50	0,00
01005	3110	22797	UNIDAD DE SALUD PUBLICA MPAL.	121.836,00	120.000,00	1.836,00	0,00
02000	4411	22796	CONTRATO APOYO PRESTACION DE SERVICIOS	334.108,84	334.108,84	0,00	0,00
01013	4320	47900	SUBVENCION PARA EMPRESAS TURISTICAS Y DE HOSTELERIA	1.000.000,00	0,00	1.000.000,00	0,00





01027	1510	48000	PREMIOS DE CONCURSO DE IDEAS	31.080,00	31.080,00	0,00	0,00
01013	2410	48001	SUBVENCIONES AL TEJIDO EMPRESARIAL Y PROTECCIÓN AL EMPLEO	6.500.000,00	166.732,25	2.855,58	6.330.412,17
01011	2310	48001	AYUDAS A LA CONCILIACION Y APOYO A LAS CUARENTENAS	300.000,00	300.000,00	0,00	0,00
01022	2310	48002	BONO TAXI PARA MAYORES DE 65 AÑOS	75.000,00	75.000,00	0,00	0,00
01008	2310	48037	BONO DE ALIMENTOS Y MANTENIMIENTO HOGARES	1.000.000,00	1.000.000,00	0,00	0,00
01008	2310	48001	FAMILIAS E INSTITUCIONES SIN FINES DE LUCRO	20.000,00	0,00	0,00	20.000,00
01025	2310	48004	SUBVENCION SANTANDER TE APOYA	40.000,00	40.000,00	0,00	0,00
01008	2310	48005	SUBVENCION ACCION E INSERCIÓN SOCIAL	1.000.000,00	1.000.000,00	0,00	0,00
			<b>Total general</b>	<b>11.719.186,34</b>	<b>3.982.354,09</b>	<b>1.386.420,08</b>	<b>6.350.412,17</b>

Otros Gastos

Org.	Pro.	Eco.	Descripción	Total incorporación	Crédito Disponible	Rc	A
01014	9200	21301	MANTENIMIENTO ALARMAS EN DEPENDENCIAS Y COLEGIOS	5.000,00	5.000,00	0,00	0,00
01012	9200	22605	COSTAS PROCEDIMIENTOS JUDICIALES	92.711,48	92.711,48	0,00	0,00
01017	4310	22698	PLAN DINZAMIZACION DEL COMERCIO	200.000,00	0,00	0,00	200.000,00
01005	3110	22699	OTROS GASTOS DIVERSOS UNIDAD MUNICIPAL DE SALUD	25.347,79	11.765,02	13.582,77	0,00
01014	1650	22706	ASISTENCIA TECNICA GESTION ENERGIA ELECTRICA	40.000,00	40.000,00	0,00	0,00
01014	1330	22794	MANTENIMIENTO RED SEMAFORICA	30.000,00	30.000,00	0,00	0,00
01014	9200	22796	CONTRATO MANTENIMIENTO AIRE ACONDICIONADO	15.000,00	15.000,00	0,00	0,00
01014	9200	22798	CONSERVACION EXTINTORES EN DEPENDENCIAS Y COLEGIOS	3.465,32	3.465,32	0,00	0,00
01012	9200	35201	INTERESES DE DEMORA DE INVERSIONES	171.782,02	171.782,02	0,00	0,00
01008	2310	48001	FAMILIAS E INSTITUCIONES SIN FINES DE LUCRO	600,00	0,00	0,00	600,00
01025	2310	48004	SUBVENCION SANTANDER TE APOYA	40.000,00	40.000,00	0,00	0,00
01008	2310	48005	SUBVENCION ACCION E INSERCIÓN SOCIAL	2.000.000,00	1.975.422,07	24.577,93	0,00
01006	3340	48010	SUBVENCION ACTIVIDADES CULTURALES DIVERSAS	8.250,00	8.250,00	0,00	0,00
01003	1320	22799	DETECCION DE DROGAS EN CONDUCTORES	37.389,00	0,00	37.389,00	0,00
01005	3110	48002	SUBVENCIONES ASOCIACIONES PROGRAMAS SALUD	17.000,00	0,00	0,00	17.000,00
01006	3340	22699	ACTIVIDADES DIVERSAS PROMOCION Y GESTION CULTURAL	5.390,55	0,00	5.390,55	0,00
01007	3340	22706	FABRICA DE CREACION	64.000,00	0,00	64.000,00	0,00
01013	2410	48001	SUBVENCIONES AL TEJIDO EMPRESARIAL Y PROTECCION AL EMPLEO	864.187,83	0,00	864.187,83	0,00
01002	1621	22700	RECOGIDA DE RESIDUOS**	1.346.629,93	1.346.629,93		0,00
01002	1630	22700	LIMPIEZA VIARIA **	2.472.639,26	2.472.639,26		0,00
01002	1712	22700	LIMPIEZA Y ASEO PLAYAS**	87.266,45	87.266,45		0,00
01002	3110	22700	DESRRATIZACION**	40.482,30	40.482,30		0,00
			<b>Total general</b>	<b>7.567.141,93</b>	<b>6.340.413,85</b>	<b>1.009.128,08</b>	<b>217.600,00</b>

\*\* Créditos procedentes de las partidas vinculadas al contrato de basuras, que recogen las retenciones por penalización y quedan pendientes de la liquidación definitiva del contrato.



1000098a30c110c59607e613703a0f7



## **LIQUIDACIÓN DEL PRESUPUESTO DE 2021**

### **INFORME DE INTERVENCIÓN SOBRE EL CUMPLIMIENTO DE LA ESTABILIDAD PRESUPUESTARIA**

Se emite el presente informe en cumplimiento de lo establecido en el artículo 16.2 del Reglamento de desarrollo de la ley de Estabilidad Presupuestaria para las Entidades locales, aprobado por el Real Decreto 1463/2007.

La normativa de aplicación viene determinada por la Ley Orgánica 2/2012, de 27 de abril, de Estabilidad Presupuestaria y Sostenibilidad Financiera (LOEPSF), el Real Decreto 1463/2007, de 2 de noviembre, por el que se aprueba el reglamento de desarrollo de la Ley 18/2001, de 12 de diciembre, de Estabilidad Presupuestaria, en su aplicación a las entidades locales y la Orden Ministerial HAP/2105/2012, de 1 de octubre, por el que se desarrollan las obligaciones de suministro de información previstas en la Ley Orgánica 2/2012, de 27 de abril, de Estabilidad Presupuestaria y Sostenibilidad Financiera, modificada por Orden HAP/2082/2014, de 7 de noviembre.

Con posterioridad, mediante acuerdos de 6 de octubre de 2020 del Consejo de Ministros y 20 de octubre de 2020 del Congreso de los Diputados, han quedado suspendidas las reglas fiscales para los ejercicios 2021 y 2022, en el sentido de la no aplicación de las medidas coercitivas establecidas en los artículos 20 y 21 de la LOEPSF, declarando innecesario elaborar planes económico financieros para reconducir las situaciones de incumplimiento de las mismas. Dicha suspensión de reglas fiscales ha sido ratificada por el Congreso de los Diputados el 13 de septiembre de 2021.

En relación con el destino del remanente de tesorería, la suspensión de las reglas fiscales ha supuesto que el superávit no tenga que dedicarse a amortizar deuda, aun siendo posible realizar esta amortización si la Entidad Local lo considera. La regla del artículo 32 de la LOEPSF puede no aplicarse a partir del momento en que se han suspendido las reglas fiscales, ya que estas son el fundamento de aquella regla, regla que conecta con el objetivo de estabilidad presupuestaria y con el de deuda pública.

Al no ser aplicable la regla general, tampoco es necesaria la regla especial de destinar el superávit a inversiones financieramente sostenibles. En definitiva, no se exigirá el cumplimiento del artículo 32 de la LOEPSF en relación con el superávit de 2020, y su destino en 2021.

No obstante lo anterior, al continuar vigente la normativa de información sobre estabilidad presupuestaria, se procede a continuación al examen de la misma, a efectos meramente informativos.

El vigente Real Decreto 1463/2007 de 2 de noviembre por el que se aprueba el Reglamento de Desarrollo de la Ley 18/2001 de Estabilidad Presupuestaria para las entidades locales, dispone en su artículo 16.1 en relación a la liquidación del presupuesto, que la evaluación de la estabilidad presupuestaria corresponderá a la Intervención Local, la cual emitirá un informe independiente detallando los cálculos efectuados y los ajustes practicados sobre la base de los datos de los capítulos 1 a 9 de los estados de gastos e ingresos presupuestarios, elevando asimismo al Pleno informe sobre los estados financieros de las Sociedades mercantiles dependientes.

Informe Intervención Estabilidad liquidación del Presupuesto de 2021

1/22



0000098a320100ad607e627d03062dv

Documento firmado por: IGNACIO GOMEZ ALVAREZ	Cargo: Interventor General	Santander, 16/03/2022 14:38
---	-------------------------------	--------------------------------



**Ayuntamiento de Santander**  
Intervención General

La delimitación de las Entidades dependientes del Ayuntamiento aparece realizada por la Intervención General de la Administración del Estado con arreglo al cuadro anexo nº I

La estabilidad presupuestaria ha de verificarse en términos consolidados para el subsector de Administraciones Públicas. En el Ayuntamiento de Santander dicho subsector está compuesto por las entidades estrictamente administrativas (Ayuntamiento y el Organismo autónomo Instituto municipal de Deportes) y por aquellas sociedades mercantiles que no se financian con ingresos de mercado en más del 50% (es decir, Santurbán, SA, la Empresa Municipal de Turismo de Santander, la Fundación Santander Creativa y la Fundación Servicios Sociales).

Para el resto de entidades dependientes se realizará el análisis con ocasión de la aprobación de sus respectivas cuentas anuales, en el marco de la Cuenta General del Ayuntamiento, de forma individualizada (Sociedad de Vivienda y Suelo, Plaza de Toros, Cementerio Jardín y Mercasantander).

**A.- ANÁLISIS DEL CUMPLIMIENTO DE LA ESTABILIDAD PRESUPUESTARIA EN LA LIQUIDACIÓN DEL EJERCICIO 2021**

*Ayuntamiento de Santander*

**A) Determinación del saldo presupuestario no financiero del Ayuntamiento**

**Ingresos**

1.- Impuestos Directos.....	81.358.831,88
2.- Impuestos Indirectos .....	10.181.551,80
3.- Tasas y Otros Ingresos .....	33.905.766,26
4.- Transferencias Corrientes.....	57.812.913,69
5.- Ingresos Patrimoniales .....	5.934.975,64
6.- Enajenación Inversiones Reales .....	11.373,86
7.- Transferencias de Capital .....	1.355.729,14

**TOTAL.....190.561.142,27**

**Gastos**

1.- Gastos de personal.....	66.120.394,19
2.- Gastos en bienes corrientes y servicios .....	65.596.326,07
3.- Gastos financieros.....	380.917,24
4.- Transferencias Corrientes.....	19.986.826,10
5.- Fondo de Contingencia y otros imprevistos.....	0,00
6.- Inversiones Reales .....	18.602.306,99
7.- Transferencias de Capital.....	2.436.908,59

**TOTAL.....173.123.679,18**

**Diferencia.....17.437.463,09**

Informe Intervención Estabilidad liquidación del Presupuesto de 2021

2/22



0000098a320100ad607e627d030c2dv

COPIA AUTÉNTICA que puede ser comprobada mediante el Código Seguro de Verificación en <http://sede.ayto-santander.es/validacionDoc>

Documento firmado por: IGNACIO GOMEZ ALVAREZ	Cargo: Interventor General	Santander, 16/03/2022 14:38
---	-------------------------------	--------------------------------



**Ayuntamiento de Santander**  
Intervención General

La estabilidad presupuestaria a nivel europeo se mide con arreglo a criterios de imputación de ingresos y gastos establecidos en el Sistema Europeo de Cuentas (SEC 2010), criterios que difieren de los establecidos en la normativa presupuestaria y contable española.

Es necesario realizar determinados ajustes en la información presupuestaria para adaptarla a los criterios del SEC. Entre ellos, los más importantes actualmente para el Ayuntamiento se refieren a los siguientes conceptos de ingresos:

- Los ingresos tributarios del ejercicio, en la contabilidad presupuestaria del Ayuntamiento, son aquellos que se han liquidado en el ejercicio, se hayan cobrado o estén en proceso de cobro. En el SEC, los ingresos tributarios del ejercicio son los efectivamente recaudados, con independencia del ejercicio en que se hayan liquidado. Al ser menor este último importe, se produce un ajuste negativo –a la baja- de los derechos a considerar.
- Las devoluciones por liquidaciones negativas de ejercicios anteriores de la Participación en Tributos del Estado, que, en la contabilidad presupuestaria del Ayuntamiento se imputan al año en que se devuelven (2020), en el SEC se consideran minoraciones de ingresos ajenas al ejercicio, por lo que se produce un ajuste positivo –al alza- para neutralizar el efecto de dichas devoluciones.
- Ajustes por intereses: Se regularizarán en función de la fecha del devengo de los mismos, y no en función de la fecha en que se realiza y contabiliza el ingreso y pago.
- Ajustes por gastos realizados en el ejercicio pendientes de aplicar al presupuesto: El ajuste se realiza en función del gasto efectivamente realizado, con independencia del momento en que se produzca el acto formal de su imputación presupuestaria.
- Ajustes por arrendamientos financieros: El ajuste se realiza en función de la fecha de la firma del contrato, y por la totalidad de su importe, incrementando el gasto realizado por el valor total del bien, con independencia de los pagos regulares pactados para dar cumplimiento al contrato. En los sucesivos ejercicios, el cómputo de las cuotas de arrendamiento operará minorando el gasto en cada uno de dichos respectivos ejercicios.

Informe Intervención Estabilidad liquidación del Presupuesto de 2021  
3/22

Documento firmado por: IGNACIO GOMEZ ALVAREZ	Cargo: Interventor General	Santander, 16/03/2022 14:38
---	-------------------------------	--------------------------------



0000098a320100ad607e627d03062dv





**Ayuntamiento de Santander**  
Intervención General

**Ajustes del Ayuntamiento de Santander**

Identificador	Concepto (ajuste a aplicar a los importes de ingresos y gastos)	Importe ajuste a aplicar al saldo presupuestario a final 2021 (+/-)
GR000	Ajuste por recaudación ingresos Capitulo 1	15.802.021,26
GR000b	Ajuste por recaudación ingresos Capitulo 2	37.066,92
GR000c	Ajuste por recaudación ingresos Capitulo 3	-1.300.056,22
GR001	(+)Ajuste por liquidación PTE - 2008	147.384,84
GR002	(+)Ajuste por liquidación PTE - 2009	539.904,12
GR002b	(+)Ajuste por liquidación PTE de ejercicios distintos a 2008 y 2009	
GR009 GR006	Inversiones realizadas por cuenta de la Corporación Local Intereses	31.575,32
GR014	Gastos realizados en el ejercicio pendientes de aplicar a presupuesto	-8.238.253,73
GR008a	Arrendamientos financieros	1.264.909,43
GR020	Devoluciones de ingresos pendientes de aplicar a presupuesto	-668.572,30
Total	Total de ajustes a Presupuesto de la Entidad	<b>7.615.979,64</b>



0000098a320100ad607e627d030c2dv



**Ayuntamiento de Santander**  
Intervención General

**Instituto Municipal de Deportes**

**Ingresos**

3.- Tasas y Otros Ingresos.....	1.319.397,93
4.- Transferencias Corrientes.....	7.474.744,16
5.- Ingresos Patrimoniales .....	611,60
7.- Transferencias de Capital.....	463.120,67
<b>TOTAL.....</b>	<b>9.257.874,36</b>

**Gastos**

1.- Gastos de personal.....	3.035.975,64
2.- Gastos en bienes corrientes y servicios .....	2.897.884,90
3.- Gastos financieros.....	0,00
4.- Transferencias Corrientes.....	1.092.300,52
6.- Inversiones Reales .....	255.613,12
<b>TOTAL.....</b>	<b>7.281.774,18</b>

Diferencia..... 1.976.100,18



0000098a320100ad607e627d03062dv

Documento firmado por: IGNACIO GOMEZ ALVAREZ	Cargo: Interventor General	Santander, 16/03/2022 14:38
---	-------------------------------	--------------------------------




**Ayuntamiento de Santander**  
Intervención General

**Ajustes del Instituto Municipal de Deportes**

Identificador	Concepto (Ajuste a aplicar a los importes de ingresos y gastos)	Importe ajuste a aplicar al saldo presupuestario a final 2021 (+/-)
GR000	Ajuste por recaudación ingresos Capitulo 1	0,00
GR000b	Ajuste por recaudación ingresos Capitulo 2	0,00
GR000c	Ajuste por recaudación ingresos Capitulo 3	0,00
GR001	(+)Ajuste por liquidación PTE - 2008	0,00
GR002	(+)Ajuste por liquidación PTE - 2009	0,00
GR002b	(+)Ajuste por liquidación PTE de ejercicios distintos a 2008 y 2009	
GR006	Intereses	0,00
GR014	Gastos realizados en el ejercicio pendientes de aplicar a presupuesto	0,00
GR020	Devoluciones de ingresos pendientes de aplicar a presupuesto	-1.038,99,00
Total	Total de ajustes a Presupuesto de la Entidad	<b>-1.038,99,00</b>

Informe Intervención Estabilidad liquidación del Presupuesto de 2021  
6/22

Documento firmado por: IGNACIO GOMEZ ALVAREZ	Cargo: Interventor General	Santander. 16/03/2022 14:38
---	-------------------------------	--------------------------------



0000098a320100ad607e627d030c2dv



**Ayuntamiento de Santander**  
Intervención General

**SANTURBAN**

Concepto	final de ejercicio 2021
<b>Ingresos a efectos de Contabilidad Nacional</b>	<b>1.251.233,73</b>
Importe neto de cifra negocios	405.962,48
Trabajos previsto realizar por la empresa para su activo	
Ingresos accesorios y otros ingresos de la gestión corriente	
Subvenciones y transferencias corrientes	845.271,25
Ingresos financieros por intereses	
Ingresos de participaciones en instrumentos de patrimonio (dividendos)	
Ingresos excepcionales	
Aportaciones patrimoniales	
Subvenciones de capital previsto recibir	
<b>Gastos a efectos de Contabilidad Nacional</b>	<b>1.233.434,16</b>
Aprovisionamientos	
Gastos de personal	1.090.453,98
Otros gastos de explotación	127.578,23
Gastos financieros y asimilados	236,54
Impuesto de sociedades	
Otros impuestos	
Gastos excepcionales	1.237,21
Variaciones del Inmovilizado material e intangible; de inversiones inmobiliarias; de existencias	13.928,20
Variación de existencias de productos terminados y en curso de fabricación de la cuenta de PyG	
Aplicación de Provisiones	
Inversiones efectuadas por cuenta de Administraciones y Entidades Públicas	
Ayudas, transferencias y subvenciones concedidas	

Informe Intervención Estabilidad liquidación del Presupuesto de 2021  
7/22

Documento firmado por:	Cargo:	Santander.
IGNACIO GOMEZ ALVAREZ	Interventor General	16/03/2022 14:38



**Ayuntamiento de Santander**  
Intervención General

**EMPRESA MUNICIPAL DE TURISMO DE SANTANDER**

Concepto	final de ejercicio 2021
<b>Ingresos a efectos de Contabilidad Nacional</b>	<b>1.320.598,36</b>
Importe neto de cifra negocios	285.334,30
Trabajos previsto realizar por la empresa para su activo	
Ingresos accesorios y otros ingresos de la gestión corriente	74.798,53
Subvenciones y transferencias corrientes	958.497,76
Ingresos financieros por intereses	
Ingresos de participaciones en instrumentos de patrimonio (dividendos)	
Ingresos excepcionales	1.967,77
Aportaciones patrimoniales	
Subvenciones de capital previsto recibir	
<b>Gastos a efectos de Contabilidad Nacional</b>	<b>1.304.550,54</b>
Aprovisionamientos	326,87
Gastos de personal	371.846,15
Otros gastos de explotación	919.043,82
Gastos financieros y asimilados	
Impuesto de sociedades	
Otros impuestos	
Gastos excepcionales	
Variaciones del Inmovilizado material e intangible; de inversiones inmobiliarias; de existencias	13.333,70
Variación de existencias de productos terminados y en curso de fabricación de la cuenta de PyG	
Aplicación de Provisiones	
Inversiones efectuadas por cuenta de Administraciones y Entidades Públicas	
Ayudas, transferencias y subvenciones concedidas	

Informe Intervención Estabilidad liquidación del Presupuesto de 2021  
8/22



**Ayuntamiento de Santander**  
Intervención General

**FUNDACIÓN SANTANDER CREATIVA**

Concepto	final de ejercicio 2021
<b>Ingresos a efectos de Contabilidad Nacional</b>	<b>1.008.160,43</b>
Importe neto de cifra negocios Trabajos previsto realizar por la empresa para su activo	
Ingresos accesorios y otros ingresos de la gestión corriente	
Subvenciones y transferencias corrientes	1.005.000,00
Ingresos financieros por intereses	
Ingresos de participaciones en instrumentos de patrimonio (dividendos)	
Ingresos excepcionales	3.160,43
Aportaciones patrimoniales Subvenciones de capital previsto recibir	
<b>Gastos a efectos de Contabilidad Nacional</b>	<b>1.019.224,49</b>
Aprovisionamientos	802.824,40
Gastos de personal	159.578,46
Otros gastos de explotación	53.742,10
Gastos financieros y asimilados	
Impuesto de sociedades	
Otros impuestos	
Gastos excepcionales	
Variaciones del Inmovilizado material e intangible; de inversiones inmobiliarias; de existencias	3.079,53
Variación de existencias de productos terminados y en curso de fabricación de la cuenta de PyG	
Aplicación de Provisiones	
Inversiones efectuadas por cuenta de Administraciones y Entidades Públicas	
Ayudas, transferencias y subvenciones concedidas	

Informe Intervención Estabilidad liquidación del Presupuesto de 2021  
9/22

Documento firmado por: IGNACIO GOMEZ ALVAREZ	Cargo: Interventor General	Santander, 16/03/2022 14:38
---	-------------------------------	--------------------------------



**Ayuntamiento de Santander**  
Intervención General

**FUNDACIÓN SERVICIOS SOCIALES**

Concepto	final de ejercicio 2021
<b>Ingresos a efectos de Contabilidad Nacional</b>	<b>316.766,30</b>
Importe neto de cifra negocios Trabajos previsto realizar por la empresa para su activo	
Ingresos accesorios y otros ingresos de la gestión corriente	173.432,20
Subvenciones y transferencias corrientes	143.334,10
Ingresos financieros por intereses	
Ingresos de participaciones en instrumentos de patrimonio (dividendos)	
Ingresos excepcionales Aportaciones patrimoniales Subvenciones de capital previsto recibir	
<b>Gastos a efectos de Contabilidad Nacional</b>	<b>291.756,99</b>
Aprovisionamientos	7.786,17
Gastos de personal	257.499,59
Otros gastos de explotación	26.123,35
Gastos financieros y asimilados	
Impuesto de sociedades	
Otros impuestos	
Gastos excepcionales	
Variaciones del Inmovilizado material e intangible; de inversiones inmobiliarias; de existencias	347,88
Variación de existencias de productos terminados y en curso de fabricación de la cuenta de PyG	
Aplicación de Provisiones	
Inversiones efectuadas por cuenta de Administraciones y Entidades Públicas	
Ayudas, transferencias y subvenciones concedidas	

Informe Intervención Estabilidad liquidación del Presupuesto de 2021  
10/22



**Ayuntamiento de Santander**  
Intervención General

**RESULTADO DEL ANÁLISIS DE ESTABILIDAD DE LA LIQUIDACIÓN DEL PRESUPUESTO DE 2021 DEL AYUNTAMIENTO DE SANTANDER DEL GRUPO ADMINISTRACIONES PÚBLICAS (CONSOLIDADO AYUNTAMIENTO, I.M.D, SANTURBAN SA , EMPRESA MPAL. DE TURISMO DE SANTANDER, FUNDACIÓN SANTANDER CREATIVA Y FUNDACIÓN SERVICIOS SOCIALES).**

Entidad	Ingreso no financiero	Gasto no financiero	Ajustes propia Entidad	Ajustes por operaciones internas	Capac./Nec. Financ. Entidad
AYUNTAMIENTO DE SANTANDER	190.561.142,27	173.123.679,18	7.615.979,64	0	25.053.442,73
I.M.DEPORTES	9.257.874,36	7.281.774,18	-1.038,99	0	1.975.061,19
SANTURBAN	1.251.233,73	1.233.434,16	0	0	17.799,57
EMPRESA MPAL. DE TURISMO DE SANTANDER	1.320.598,36	1.304.550,54		568.223,44	584.271,26
F.SANTANDER CREATIVA	1.008.160,43	1.019.224,49			-11.064,06
F. SERVICIOS SOCIALES	316.766,30	291.756,99			25.009,31

**Capacidad/Necesidad**  
**Financiación de la 27.644.520,00**  
**Corporación Local**

En consecuencia, el subsector Administración Pública presenta, en términos consolidados, capacidad de financiación por importe de 27.644.520,00 €, y en consecuencia **se encuentra en estabilidad presupuestaria.**

Informe Intervención Estabilidad liquidación del Presupuesto de 2021  
11/22

Documento firmado por: IGNACIO GOMEZ ALVAREZ	Cargo: Interventor General	Santander, 16/03/2022 14:38
---	-------------------------------	--------------------------------





0000098a320100ad607e627d03062dv

## **B.- ANÁLISIS DEL CUMPLIMIENTO DE LA REGLA DE GASTO, A EFECTOS INFORMATIVOS.**

La regla de gasto a la que hace referencia el artículo 12 de la Ley Orgánica de Estabilidad Presupuestaria y Sostenibilidad Financiera (LO 2/2012, de 27 de abril) establece que “la variación del gasto computable de la Administración Central, las Comunidades Autónomas y de las Corporaciones Locales, no podrá superar la tasa de referencia de crecimiento del Producto Interior Bruto de medio plazo de la economía española”. “Se entenderá por gasto computable a los efectos previstos en el apartado anterior, los empleos no financieros definidos en términos del Sistema Europeo de Cuentas, excluidos los intereses de la deuda, el gasto no discrecional en prestaciones por desempleo, la parte del gasto financiado con fondos finalistas procedentes de la Unión Europea o de otras Administraciones públicas y las transferencias a las Comunidades Autónomas y a las Corporaciones Locales vinculadas a los sistemas de financiación”.

Asimismo, según se recoge en el apartado 4 del artículo 12 de la LO 2/2012, en el caso de que se aprueben cambios normativos que supongan aumentos permanentes de la recaudación, el nivel de gasto computable resultante de la aplicación de la regla en los años en que se obtengan los aumentos de recaudación podrá aumentar en la cuantía equivalente. Por el contrario, cuando los cambios normativos supongan disminuciones de recaudación, el nivel de gasto computable en los años en que se produzcan estas disminuciones deberá reducirse en la cuantía equivalente.

Por las mismas razones que las expuestas a la hora de hablar de la estabilidad presupuestaria, en el gasto a considerar para analizar el cumplimiento de los límites legales han de realizarse ajustes en determinados gastos, ya que el límite de gasto no afecta al que está financiado pro subvenciones públicas procedentes de instituciones europeas o españolas.

Sin embargo, dicho límite sí se ve afectado por los cambios normativos en la fiscalidad municipal, permitiendo que el límite del gasto crezca si dichos cambios aumentan la recaudación o que dicho límite disminuya si el efecto de los cambios reduce la recaudación (por ejemplo bonificaciones fiscales).

Los principales ajustes que se han considerado en el análisis han sido los siguientes:

- La eliminación de las transferencias internas (ya que el límite se establece para el conjunto de entidades) para evitar la duplicidad en el gasto.
- El gasto subvencionado con fondos finalistas procedentes de la Unión europea o del Estado o Comunidad autónoma, gasto que se excluye del límite de crecimiento.
- El gasto realizado en inversiones financieramente sostenibles, que por su normativa específica no se considera gasto computable a efectos del cumplimiento del límite de gasto.

Informe Intervención Estabilidad liquidación del Presupuesto de 2021

12/22




**Ayuntamiento de Santander**  
Intervención General

- La disminución por cambios normativos (IBI, plusvalía, ICIO, basuras).

**AYUNTAMIENTO**

Importes en euros.			
Concepto	Liquidación Ejercicio anterior	Presupuesto inicial	Liquidación 2021
a Suma de los capítulos 1 a 7 de gastos	188.564.255,02	193.010.831,12	172.742.761,94
AJUSTES Cálculo empleos no financieros según el SEC	<b>-4.278.375,07</b>	<b>-16.049.432,14</b>	<b>6.973.344,30</b>
(-) Enajenación de terrenos y demás inversiones reales		0,00	0,00
(+/-) Inversiones realizadas por cuenta de la Corporación Local	537.617,51	0,00	0,00
(+/-)Gastos realizados en el ejercicio pendientes de aplicar a presupuesto	-3.288.206,69	0,00	8.238.253,73
(-) Mecanismo extraordinario de pago proveedores 2012	0,00	0,00	0,00
(+/-) Arrendamiento financiero	-1.527.785,89	-1.413.856,19	-1.264.909,43
(+/-) Ajuste por grado de ejecución del gasto	0,00	-14.635.575,95	0,00
Empleos no financieros términos SEC excepto intereses de la deuda	<b>184.285.879,95</b>	<b>176.961.398,98</b>	<b>179.716.106,24</b>
(-) Pagos por transferencias (y otras operaciones internas) a otras entidades que integran la Corporación Local (3)	-9.061.949,24	-10.309.362,59	-10.877.586,03
(+/-) Gasto financiado con fondos finalistas procedentes de la Unión Europea o de otras Administraciones públicas	<b>-8.849.190,12</b>	<b>-10.976.304,36</b>	<b>-13.352.082,37</b>
Unión Europea	-273.548,75	-2.128.730,00	-235.413,98
Estado	-1.247.957,91	-3.085.000,00	-5.038.088,62
Comunidad Autónoma	-7.327.683,46	-5.762.574,36	-8.078.579,77
<b>Gasto computable del ejercicio</b>	<b>166.374.740,59</b>	<b>155.675.732,03</b>	<b>155.486.437,84</b>
Inversiones financieramente sostenibles	-7.983.950,93		-135.312,89
<b>Total de Gasto computable del ejercicio</b>	<b>158.390.789,66</b>		<b>155.351.124,95</b>
( +/- ) Incrementos / disminuciones de recaudación por cambios normativos			
<b>Detalle de aumentos/disminuciones permanentes de recaudación por cambios normativos (art 12.4)</b>			

Informe Intervención Estabilidad liquidación del Presupuesto de 2021  
13/22



0000098a320100ad607e627d03062dv




**Ayuntamiento de Santander**  
Intervención General

	Breve descripción del cambio normativo	Importe Incr(+)/dismin(-) en Pto. inicial	Importe Incr(+)/dismin(-) en Pto. actualizado
<b>Importe Total</b>		<b>-1.486.000,00</b>	<b>-1.486.000,00</b>
IBI URBANA		-982.000,00	-982.000,00
PLUSVALIA		-370.000,00	-370.000,00
ICIO		-63.000,00	-63.000,00
BASURAS		-71.000,00	-71.000,00

**INSTITUTO MUNICIPAL DE DEPORTES**

Concepto	Liquidación Ejercicio anterior	Presupuesto inicial	Liquidación 2021
Suma de los capítulos 1 a 7 de gastos	8.062.302,66	9.577.024,14	7.281.774,18
AJUSTES Cálculo empleos no financieros según el SEC	<b>0,00</b>	<b>-769.992,74</b>	<b>0,00</b>
(+/- Gastos realizados en el ejercicio pendientes de aplicar al presupuesto	0,00		0,00
(+/- ajuste por grado de ejecución del gasto)		-769.992,74	
Empleos no financieros términos SEC excepto intereses de la deuda	<b>9.062.302,66</b>	<b>8.807.031,40</b>	<b>7.281.774,18</b>
(+/-) Gasto financiado con fondos finalistas procedentes de la Unión Europea o de otras Administraciones públicas	<b>0,00</b>	<b>0,00</b>	<b>0,00</b>
Estado	0,00	0,00	0,00
Comunidad Autónoma	0,00	0,00	0,00
<b>Total de Gasto computable del ejercicio</b>	<b>8.062.302,66</b>	<b>8.807.031,40</b>	<b>7.281.774,18</b>
(+/-) Incrementos / disminuciones de recaudación por cambios normativos			
<b>Detalle de aumentos/disminuciones permanentes de recaudación por cambios normativos (art 12.4)</b>			
	Breve descripción del cambio normativo	Importe Incr(+)/dismin(-) en Pto. inicial	Importe Incr(+)/dismin(-) en Pto. actualizado
	<b>IMPORTE TOTAL</b>	<b>0,00</b>	<b>0,00</b>

Informe Intervención Estabilidad liquidación del Presupuesto de 2021  
14/22



0000098a320100ad607e627d030c2dv



**Ayuntamiento de Santander**  
Intervención General

**SANTURBÁN**

Concepto	Liquidación Ejercicio 2020	Liquidación Ejercicio 2021
Aprovisionamientos	0,00	0,00
Gastos de personal	925.857,78	1.090.453,98
Otros gastos de explotación	102.539,82	127.578,23
Impuesto de sociedades	0,00	0,00
Otros impuestos	0,00	0,00
Gastos excepcionales	18.837,59	1.237,21
Variaciones del Inmovilizado material e intangible; de inversiones inmobiliarias; de existencias	14.823,67	13.928,20
<b>Empleos no financieros términos SEC excepto intereses de la deuda</b>	<b>1.062.058,86</b>	<b>1.233.197,62</b>
(-) Pagos por transferencias (y otras operaciones internas) a otras entidades que integran la Corporación Local		
(-) Gasto financiado con fondos finalistas procedentes de la Unión Europea o de otras Administraciones públicas	<b>-793.591,45</b>	<b>-845.271,25</b>
Unión Europea	0,00	0,00
Estado	0,00	0,00
Comunidad Autónoma	-205.591,45	-257.271,25
Diputaciones		
Otras Administraciones Públicas	-588.000,00	-588.000,00
<b>Gasto computable del ejercicio</b>	<b>268.467,41</b>	<b>387.926,37</b>

Informe Intervención Estabilidad liquidación del Presupuesto de 2021  
15/22



0000098a320100ad607e627d030c2dv



**Ayuntamiento de Santander**  
Intervención General

**EMPRESA MUNICIPAL DE TURISMO DE SANTANDER**

Concepto	Liquidación Ejercicio 2020	Liquidación Ejercicio 2021
Aprovisionamientos	451,38	326,87
Gastos de personal	307.057,38	371.846,15
Otros gastos de explotación	1.019.429,99	919.043,82
Impuesto de sociedades	0,00	0,00
Otros impuestos	0,00	0,00
Gastos excepcionales	1.763,14	0,00
Variaciones del Inmovilizado material e intangible; de inversiones inmobiliarias; de existencias	11.989,49	13.333,70
<b>Empleos no financieros términos SEC excepto intereses de la deuda</b>	<b>1.340.691,38</b>	<b>1.304.550,54</b>
(-) Pagos por transferencias (y otras operaciones internas) a otras entidades que integran la Corporación Local		
(-) Gasto financiado con fondos finalistas procedentes de la Unión Europea o de otras Administraciones públicas	<b>-815.000,00</b>	<b>-958.497,76</b>
Unión Europea		
Estado		
Comunidad Autónoma		
Diputaciones		
Otras Administraciones Públicas	-815.000,00	-958.497,76
<b>Gasto computable del ejercicio</b>	<b>525.691,38</b>	<b>346.052,78</b>
<b>Inversiones financieramente sostenibles</b>	<b>-14.260,99</b>	
<b>Total gasto computable del ejercicio</b>	<b>511.430,39</b>	<b>346.052,78</b>

Informe Intervención Estabilidad liquidación del Presupuesto de 2021  
16/22



**Ayuntamiento de Santander**  
Intervención General

**FUNDACIÓN SANTANDER CREATIVA**

Concepto	Liquidación Ejercicio 2020	Liquidación Ejercicio 2021
Aprovisionamientos	806.979,49	802.824,40
Gastos de personal	159.640,34	159.578,46
Otros gastos de explotación	53.945,36	53.742,10
Impuesto de sociedades	0,00	0,00
Otros impuestos	0,00	0,00
Gastos excepcionales	0,00	0,00
Variaciones del Inmovilizado material e intangible; de inversiones inmobiliarias; de existencias	3.079,53	3.079,53
<b>Empleos no financieros términos SEC excepto intereses de la deuda</b>	<b>1.023.644,72</b>	<b>1.019.224,49</b>
(-) Pagos por transferencias (y otras operaciones internas) a otras entidades que integran la Corporación Local		
(-) Gasto financiado con fondos finalistas procedentes de la Unión Europea o de otras Administraciones públicas		
Unión Europea		
Estado		
Comunidad Autónoma		
Diputaciones		
Otras Administraciones Públicas		
<b>Gasto computable del ejercicio</b>	<b>1.023.644,72</b>	<b>1.019.224,49</b>

Informe Intervención Estabilidad liquidación del Presupuesto de 2021  
17/22



**Ayuntamiento de Santander**  
Intervención General

**FUNDACIÓN SERVICIOS SOCIALES**

Concepto	Liquidación Ejercicio 2020	Liquidación Ejercicio 2021
Aprovisionamientos	6.051,25	7.786,17
Gastos de personal	259.806,68	257.499,59
Otros gastos de explotación	15.257,33	26.123,35
Impuesto de sociedades	0,00	0,00
Otros impuestos	0,00	0,00
Gastos excepcionales	0,00	0,00
Variaciones del Inmovilizado material e intangible; de inversiones inmobiliarias; de existencias	347,88	347,88
Ayudas, transferencias y subvenciones concedidas		0,00
<b>Empleos no financieros términos SEC excepto intereses de la deuda</b>	<b>281.463,14</b>	<b>291.756,99</b>
(-) Pagos por transferencias (y otras operaciones internas) a otras entidades que integran la Corporación Local		
(-) Gasto financiado con fondos finalistas procedentes de la Unión Europea o de otras Administraciones públicas		
Unión Europea		
Estado		
Comunidad Autónoma		
Diputaciones		
Otras Administraciones Públicas		
<b>Gasto computable del ejercicio</b>	<b>281.463,14</b>	<b>291.756,99</b>

Informe Intervención Estabilidad liquidación del Presupuesto de 2021  
18/22



**Ayuntamiento de Santander**  
Intervención General

La tasa de referencia establecida para el límite de gasto del ejercicio 2021 es del 3 %

**RESULTADO DEL ANÁLISIS DEL CUMPLIMIENTO DE LA REGLA DE GASTO**

Entidad	Gasto computable Liquid.2020	Tasa de referencia	Aumentos/disminuciones (art. 12.4) Pto. Act.2014	Límite de la Regla Gasto	Gasto computable Liquidación 2021
	1	2	3	4	5
AYTO. SANTANDER	158.390.789,66	163.142.513,35	-1.486.000,00	161.656.513,35	155.351.124,95
I.M.DEPORTES	8.062.302,66	8.304.171,74	0	8.304.171,74	7.281.774,18
SANTURBAN, S.A.	268.467,41	276.521,43	0	276.521,43	387.926,37
EMPRESA MPAL. DE TURISMO DE SANTANDER	511.430,39	526.773,30		526.773,30	346.052,78
F. SANTANDER CREATIVA	1.023.644,72	1.054.354,06		1.054.354,06	1.019.224,49
F. SERVICIOS SOCIALES	281.463,14	289.907,03		289.907,03	291.756,99
<b>Total de gasto computable</b>	<b>168.538.097,98</b>	<b>173.594.240,91</b>	<b>-1.486.000,00</b>	<b>172.108.240,91</b>	<b>164.677.859,76</b>

Diferencia entre el "Límite de la Regla de Gasto"  
Y el "Gasto Computable Pto.2021" (4)-(5) **7.430.381,15**

% incremento gasto computable 2021 s/2020 **-2,29%**  
((5)-(1))/(1)

En consecuencia el Ayuntamiento **cumple con la regla de gasto.**

Informe Intervención Estabilidad liquidación del Presupuesto de 2021  
19/22

Documento firmado por: IGNACIO GOMEZ ALVAREZ	Cargo: Interventor General	Santander, 16/03/2022 14:38
---	-------------------------------	--------------------------------







**Ayuntamiento de Santander**  
Intervención General

**C. - ANÁLISIS DEL CUMPLIMIENTO DEL LÍMITE DE DEUDA**

La situación de la deuda del subsector Administración Pública a 31 de diciembre de 2021, del Ayuntamiento de Santander, presenta el siguiente resultado:

Entidad	Deuda a corto plazo	Operaciones con Entidades de crédito	Deuda viva a 31-12-2021		
			Otras operaciones de crédito	Arrendamiento financiero	Total Deuda viva a 31-12-2021
Santander	0,00	52.242.023,69	3.239.876,29	6.587.166,18	62.069.066,16
I.M.Deportes	0,00	0,00	0,00	0,00	0,00
Empresa Mpal. de Turismo de Santander	0,00	0,00	0,00	0,00	0,00
Santurbán, S.A.	0,00	0,00	0,00	0,00	0,00
F. Santander Creativa	0,00	0,00	0,00	0,00	0,00
F. Servicios Sociales	0,00	0,00	0,00	0,00	0,00
<b>Total Corporación Local</b>	<b>0,00</b>	<b>52.242.023,69</b>	<b>3.239.876,29</b>	<b>6.587.166,18</b>	<b>62.069.066,16</b>

Informe Intervención Estabilidad liquidación del Presupuesto de 2021  
20/22

Documento firmado por: IGNACIO GOMEZ ALVAREZ	Cargo: Interventor General	Santander, 16/03/2022 14:38
---	-------------------------------	--------------------------------



0000098a320100ad607e627d03062dv



**Ayuntamiento de Santander**  
Intervención General

Los ingresos corrientes a considerar en estimación del nivel de deuda previsto, es el siguiente:

Concepto	Importe LIQ.2021	Observaciones
(+) Suma de los Ingresos previstos en los Capítulos 1 a 5 del Presupuesto. (2)	192.039.309,86	
(-) Ingresos por multas impuestas por infracciones urbanísticas, expresamente afectados a operaciones de igual carácter, que no hayan de integrarse en el patrimonio público del suelo.	-20.998,56	
(-) Contribuciones especiales afectadas a operaciones de capital	-752.377,52	
<b>Total de Ingresos corrientes de carácter ordinario</b>	<b>191.265.933,78</b>	

La ley 17/2012, de Presupuestos Generales del Estado para el 2013, en su disposición final trigésimo primera, ha establecido régimen legal del endeudamiento de las entidades locales, así como el modo de calcular los límites de dicho endeudamiento.

Dicha regulación viene a disponer lo siguiente:

- 1º) El límite legal de endeudamiento vuelve a situarse en el 110% de los ingresos corrientes liquidados y ajustados según las cifras deducidas de los estados contables consolidados.
- 2º) No podrán endeudarse las entidades que superen dicho volumen de endeudamiento o presenten ahorro neto negativo.
- 3º) Las entidades que tengan un endeudamiento superior al 75%, sin llegar al límite del 110%, podrán concertar operaciones de crédito previa autorización del órgano que ejerza la tutela financiera (para el caso del Ayuntamiento de Santander, el Ministerio de Hacienda).
- 4º) A efectos del cálculo del capital vivo no se incluirán los saldos que deban reintegrar las entidades locales derivados de las liquidaciones definitivas de la participación en los tributos del Estado.

A la vista de la normativa citada, el Ayuntamiento, en términos consolidados, presenta un ahorro neto de 39.192.088,83 €

Su volumen de deuda presenta un capital vivo de 62.069.066,16€ (excluidos los referidos a devoluciones por participación en tributos del Estado).

Los ingresos corrientes consolidados y ajustados derivados de la liquidación del 2021 asciende a 191.265.933,78€.

Informe Intervención Estabilidad liquidación del Presupuesto de 2021

21/22

Documento firmado por: IGNACIO GOMEZ ALVAREZ	Cargo: Interventor General	Santander, 16/03/2022 14:38
---	-------------------------------	--------------------------------



0000098a320100ad607e627d030c2dv



**Ayuntamiento de Santander**  
*Intervención General*

En consecuencia, el nivel de endeudamiento a 31 de diciembre de 2021 asciende a 32,45%. A efectos de verificación del límite del 75% para solicitar autorización del Ministerio de Hacienda, el nivel de endeudamiento referido a 1 de enero de 2022, incluyendo la operación proyectada de 22,64 millones de euros en dicho ejercicio, asciende al 44,29%.



0000098a320100ad607e627d030c2dv

COPIA AUTÉNTICA que puede ser comprobada mediante el Código Seguro de Verificación en <http://sede.ayto-santander.es/validacionDoc>

Informe Intervención Estabilidad liquidación del Presupuesto de 2021  
22/22

Documento firmado por: IGNACIO GOMEZ ALVAREZ	Cargo: Interventor General	Santander, 16/03/2022 14:38
---	-------------------------------	--------------------------------



ESTADO DEL REMANENTE DE TESORERÍA

EJERCICIO 2021

CUENTAS	COMPONENTES	IMPORTES			
		AÑO	AÑO ANTERIOR		
57,556	1. Fondos líquidos		109.357.696,16		87.556.281,13
	2. Derechos pendientes de cobro		44.017.398,55		64.939.559,42
430	+ del Presupuesto corriente	16.214.338,99		34.637.575,95	
431	+ de Presupuestos cerrados	23.734.119,78		25.953.080,19	
257,258,270,275,440,442, 449,456,470,471,472,537, 538,550,565,566	+ de Operaciones no presupuestarias	4.068.939,78		4.348.903,28	
	3. Obligaciones pendientes de pago		33.922.702,65		39.945.572,15
400	+ del Presupuesto corriente	14.563.500,88		21.112.585,60	
401	+ de Presupuestos cerrados	6.880.345,24		5.611.264,93	
165,166,180,185,410,414, 419,453,456,475,476,477, 502,515,516,521,550,560, 561	+ de Operaciones no presupuestarias	12.478.856,53		13.221.721,62	
	4. Partidas pendientes de aplicación		66.793,15		545.094,80
554,559	- cobros realizados pendientes de aplicación definitiva	524.143,00		476.413,41	
555,5581,5585	+ pagos realizados pendientes de aplicación definitiva	590.936,15		1.021.508,21	
	I. Remanente de tesorería total (1 + 2 - 3 + 4)		119.519.185,21		113.095.363,20
2961,2962,2981,2982,49 00,4901,4902,4903,5961 ,5962,5981,5982	II. Saldos de dudoso cobro		16.613.766,03		16.741.910,99
	III. Exceso de financiación afectada		23.094.642,45		29.084.980,96
	IV. Remanente de tesorería para gastos generales (I - II - III)		79.810.776,73		67.268.471,25



AYUNTAMIENTO DE SANTANDER  
INTERVENCIÓN

INGRESOS DE DUDOSO COBRO AYUNTAMIENTO EJERCICIO 2021

Ejercicio	Derechos Pend. Cobro a 31-12-21	Saldos de dudoso cobro a 31-12-21
1990	1.276,29	1.276,29
1991	83.163,38	83.163,38
1992	119.943,60	119.943,60
1993	154.231,68	154.231,68
1994	225.389,85	225.389,85
1995	259.042,11	259.042,11
1996	309.458,18	309.458,18
1997	381.884,02	381.884,02
1998	373.005,81	373.005,81
1999	424.565,90	424.565,90
2000	403.103,16	403.103,16
2001	687.800,41	687.800,41
2002	632.006,45	632.006,45
2003	510.841,98	510.841,98
2004	530.650,13	530.650,13
2005	619.323,65	619.323,65
2006	249.427,00	249.427,00
2007	141.233,75	141.233,75
2008	246.952,09	246.952,09
2009	286.207,25	286.207,25
2010	213.143,85	213.143,85
2011	583.227,17	583.227,17
2012	804.277,27	804.277,27
2013	1.096.664,58	1.096.664,58
2014	1.848.975,08	1.632.975,08
2015	1.190.440,49	1.190.440,49
2016	1.286.434,12	964.825,59
2017	2.117.553,96	1.386.093,47
2018	2.018.530,49	996.481,74
2019	3.253.400,78	486.646,29
2020	2.681.965,30	619.483,82
	<b>23.734.119,78</b>	<b>16.613.766,03</b>

El cálculo se ha realizado de acuerdo con lo establecido en el artículo 193,bis del Real Decreto Legislativo 2/2004 en la redacción dada por la Ley de Racionalización y Sostenibilidad de la Admón. Local, sin incluir los ingresos ya realizados a fecha de la liquidación.

En dicha cantidad se han descontado 597.228,97 € correspondientes a derechos reconocidos de otras Administraciones Públicas con documento acreditativo del compromiso y también 211.337,96 € correspondientes a deudas garantizadas mediante hipoteca uniliteral u otros a favor del Ayuntamiento.



III. RESULTADO PRESUPUESTARIO

EJERCICIO 2021

CONCEPTOS	DERECHOS RECONOCIDOS NETOS	OBLIGACIONES RECONOCIDAS NETAS	AJUSTES	RESULTADO PRESUPUESTARIO
a. Operaciones corrientes	189.194.039,27	152.084.463,60		37.109.575,67
b) Operaciones de capital	1.367.103,00	21.039.215,58		-19.672.112,58
1.Total operaciones no financieras (a+b)	190.561.142,27	173.123.679,18		17.437.463,09
c) Activos financieros	280.548,52	308.867,87		-28.319,35
d) Pasivos financieros		7.030.310,06		-7.030.310,06
2. Total operaciones financieras (c+d)	280.548,52	7.339.177,93		-7.058.629,41
I. RESULTADO PRESUPUESTARIO DEL EJERCICIO (I=1+2)	190.841.690,79	180.462.857,11		10.378.833,68
<u>AJUSTES</u>				
3. Créditos gastados financiados con remanente de tesorería para gastos generales			22.290.613,54	
4. Desviaciones de financiación negativas del ejercicio			15.503.271,21	
5. Desviaciones de financiación positivas del ejercicio			3.516.575,00	
II. TOTAL AJUSTES (II=3+4-5)			34.277.309,75	
RESULTADO PRESUPUESTARIO AJUSTADO (I+II)				44.656.143,43

PRESUPUESTO DE INGRESOS 2021

ESTADO DE EJECUCIÓN DESDE 1/1/2021 HASTA 31/12/2021

Pág. 1

Clasificación CAPÍTULO	DENOMINACIÓN DE LOS CAPÍTULOS	Previsiones Iniciales	Modificaciones	Previsiones Definitivas	Derechos Netos	Ingresos Realizados	Devoluciones de Ingresos	Recaudación Líquida	Pendiente de Cobro	Estado de Ejecución
1	IMPUESTOS DIRECTOS.	82.915.450,00		82.915.450,00	81.358.831,88	77.726.041,69	897.655,80	76.828.385,89	4.530.445,99	-1.556.618,12
2	IMPUESTOS INDIRECTOS.	8.305.050,00		8.305.050,00	10.181.551,80	9.922.579,35	524.993,35	9.397.586,00	783.965,80	1.876.501,80
3	TASAS, PRECIOS PÚBLICOS Y OTROS INGRESOS.	34.309.062,20		34.309.062,20	33.905.766,26	27.992.251,95	296.887,57	27.695.364,38	6.210.401,88	-403.295,94
4	TRANSFERENCIA CORRIENTES.	52.964.985,56	2.774.819,63	55.739.805,19	57.812.913,69	54.543.744,78	554.629,08	53.989.115,70	3.823.797,99	2.073.108,50
5	INGRESOS PATRIMONIALES.	3.008.232,21		3.008.232,21	5.934.975,64	5.446.579,58	193.431,65	5.253.147,93	681.827,71	2.926.743,43
6	ENAJENACIÓN DE INVERSIONES REALES.	1.000,00		1.000,00	11.373,86	11.373,86		11.373,86		10.373,86
7	TRANSFERENCIAS DE CAPITAL.	3.031.257,02	800.497,44	3.831.754,46	1.355.729,14	1.171.829,52		1.171.829,52	183.899,62	-2.476.025,32
8	ACTIVOS FINANCIEROS.	382.000,00	89.282.437,02	89.664.437,02	280.548,52	280.548,52		280.548,52		-89.383.888,50
9	PASIVOS FINANCIEROS.	16.460.000,00		16.460.000,00						-16.460.000,00
	Suma Total Ingresos.	201.377.036,99	92.857.754,09	294.234.791,08	190.841.690,79	177.094.949,25	2.467.597,45	174.627.351,80	16.214.338,99	-103.393.100,29

PRESUPUESTO DE GASTOS

2021

Clasificación CAPÍTULO	DENOMINACIÓN DE LOS CAPÍTULOS	Créditos Iniciales	Modificaciones	Créditos Totales	Obligaciones Reconocidas	Pagos Realizados	Reintegros de Gastos	Pagos Líquidos	Pendiente de Pago	Estado de Ejecución
1	GASTOS DE PERSONAL	69.431.046,35	4.185.441,20	73.616.487,55	66.120.394,19	66.455.991,98	763.687,13	65.692.304,85	428.089,34	7.496.093,36
2	GASTOS EN BIENES CORRIENTES Y SERVICIOS	84.793.412,17	7.537.095,22	92.330.507,39	65.596.326,07	59.640.448,00	15.297,14	59.625.150,86	5.971.175,21	26.734.181,32
3	GASTOS FINANCIEROS	786.585,91	199.999,96	986.585,87	380.917,24	380.452,74	296,10	380.156,64	760,60	605.668,63
4	TRANSFERENCIAS CORRIENTES	16.383.181,13	19.237.988,33	35.621.169,46	19.986.826,10	15.015.581,81	103.619,77	14.911.962,04	5.074.864,06	15.634.343,36
5	FONDO DE CONTINGENCIA Y OTROS IMPREVISTO	357.112,00		357.112,00						357.112,00
6	INVERSIONES REALES	19.608.438,64	42.566.530,74	62.174.969,38	18.602.306,99	16.211.041,59	190.275,89	16.020.765,70	2.581.541,29	43.572.662,39
7	TRANSFERENCIAS DE CAPITAL	2.437.640,83	2.670.698,60	5.108.339,43	2.436.908,59	1.968.287,92		1.968.287,92	468.620,67	2.671.430,84
8	ACTIVOS FINANCIEROS	549.309,74		549.309,74	308.867,87	270.418,16		270.418,16	38.449,71	240.441,87
9	PASIVOS FINANCIEROS	7.030.310,22	0,04	7.030.310,26	7.030.310,06	7.030.310,06		7.030.310,06		0,20
	Suma Total Gastos.	201.377.036,99	76.397.754,09	277.774.791,08	180.462.857,11	166.972.532,26	1.073.176,03	165.899.356,23	14.563.500,88	97.311.933,97

	Diferencia. . .		16.460.000,00	16.460.000,00	10.378.833,68	10.122.416,99	1.394.421,42	8.727.995,57	1.650.838,11	-6.081.166,32
--	-----------------	--	---------------	---------------	---------------	---------------	--------------	--------------	--------------	---------------

ESTADO DE EJECUCIÓN DESDE 1/1/2021 HASTA 31/12/2021

Clasificación Econ.	Org.	DENOMINACIÓN DE LAS APLICACIONES	Previsiones Iniciales	Modificaciones	Previsiones Definitivas	Derechos Netos	Der/Prev	Ingresos Realizados	Devoluciones de Ingresos	Recaudación Líquida	Rec/Der	Pendiente de Cobro	Estado de Ejecución
10000	01000	CESION IRPF	4.551.450,00		4.551.450,00	4.662.863,01	102,45	4.693.239,81	30.376,80	4.662.863,01	100,00		111.413,01
11200	01000	I.B.I. RUSTICA	400.000,00		400.000,00	387.450,29	96,86	371.363,14	366,88	370.996,26	95,75	16.454,03	-12.549,71
11300	01000	I.B.I. URBANA	47.300.000,00		47.300.000,00	48.808.489,62	103,19	47.189.745,08	77.957,91	47.111.787,17	96,52	1.696.702,45	1.508.489,62
11400	01000	I.B.I. URBANA CARACTERISTICAS ESPECIALES	1.500.000,00		1.500.000,00	1.588.758,56	105,92	1.586.431,02		1.586.431,02	99,85	2.327,54	88.758,56
11500	01000	I.V.T.M. VEHICULOS	9.400.000,00		9.400.000,00	9.059.149,74	96,37	8.199.872,31	26.301,06	8.173.571,25	90,22	885.578,49	-340.850,26
11600	01000	INCREMENTO VALOR SOBRE TERRENOS URBANOS	12.630.000,00		12.630.000,00	9.364.603,25	74,15	8.364.650,97	469.630,42	7.895.020,55	84,31	1.469.582,70	-3.265.396,75
13000	01000	I.A.E. ACTIVIDADES EMPRESARIALES	7.134.000,00		7.134.000,00	7.487.517,41	104,96	7.320.739,36	293.022,73	7.027.716,63	93,86	459.800,78	353.517,41
21000	01000	CESION IVA	3.554.740,00		3.554.740,00	3.301.986,11	92,89	3.560.769,84	258.783,73	3.301.986,11	100,00		-252.753,89
22000	01000	CESION IMPUESTO S/ALCOHOL Y BEBIDAS DERIVADAS	44.210,00		44.210,00	36.877,03	83,41	44.283,72	7.406,69	36.877,03	100,00		-7.332,97
22001	01000	CESION IMPUESTO S/CERVEZA	15.140,00		15.140,00	14.091,39	93,07	15.168,96	1.077,57	14.091,39	100,00		-1.048,61
22003	01000	CESION IMPUESTO S/LABORES DE TABACO	314.230,00		314.230,00	235.772,12	75,03	314.234,04	78.461,92	235.772,12	100,00		-78.457,88
22004	01000	CESION IMPUESTO S/HIDROCARBUROS	638.540,00		638.540,00	556.716,86	87,19	639.622,44	82.905,58	556.716,86	100,00		-81.823,14
22006	01000	CESION IMPUESTO S/PRODUCTOS INTERMEDIOS	1.190,00		1.190,00	1.022,61	85,93	1.190,28	167,67	1.022,61	100,00		-167,39
29000	01000	IMPUESTO S/CONSTRUCCIONES Y OBRAS	3.737.000,00		3.737.000,00	6.035.085,68	161,50	5.347.310,07	96.190,19	5.251.119,88	87,01	783.965,80	2.298.085,68
30200	01000	RECOGIDA DE BASURAS	11.814.000,00		11.814.000,00	12.068.057,94	102,15	8.612.461,20	671,59	8.611.789,61	71,36	3.456.268,33	254.057,94
30201	01000	RECOGIDA DE BASURAS ( ACTAS INSPECCION)											
30900	01000	TASA POR SERVICIO DE EXTINCION DE INCENDIOS	25.000,00		25.000,00								-25.000,00
32100	01000	LICENCIAS APERTURA	1.000,00		1.000,00	12.660,32	1.266,03	14.768,24	2.172,12	12.596,12	99,49	64,20	11.660,32
32101	01000	LICENCIAS URBANISTICAS	1.500.000,00		1.500.000,00	1.703.602,49	113,57	1.774.810,60	195.113,27	1.579.697,33	92,73	123.905,16	203.602,49
32500	01000	INFORME DESAFECTACION VIVIENDAS	1.000,00		1.000,00	100,00	10,00	100,00		100,00	100,00		-900,00
32502	01000	TASAS PRESTACION DE SERVICIOS POLICIA MPAL.	250.000,00		250.000,00	153.679,81	61,47	153.733,21	53,40	153.679,81	100,00		-96.320,19
32503	01000	TASAS PRESTACION SERVICIOS CARTOGRAFICOS	1.000,00		1.000,00	350,00	35,00	350,00		350,00	100,00		-650,00
32504	01000	TASAS PRESTACION SERVICIOS URBANISTICOS	10.000,00		10.000,00	4.457,87	44,58	3.566,01		3.566,01	79,99	891,86	-5.542,13
32600	01000	RETIRADA Y DEPOSITO VEHICULOS	400.000,00		400.000,00	306.342,75	76,59	308.721,15	2.378,40	306.342,75	100,00		-93.657,25
32901	01000	APOYO POLICIAL	10.000,00		10.000,00								-10.000,00
		<b>Suma</b>	105.232.500,00		105.232.500,00	105.789.634,86	100,53	98.517.131,45	1.623.037,93	96.894.093,52	91,59	8.895.541,34	557.134,86



ESTADO DE EJECUCIÓN DESDE 1/1/2021 HASTA 31/12/2021

Clasificación Econ.	Org.	DENOMINACIÓN DE LAS APLICACIONES	Previsiones Iniciales	Modificaciones	Previsiones Definitivas	Derechos Netos	Der/Prev	Ingresos Realizados	Devoluciones de Ingresos	Recaudación Líquida	Rec/Der	Pendiente de Cobro	Estado de Ejecución
33102	01000	PASOS DE ACERAS Y VADOS	900.000,00		900.000,00	1.027.556,47	114,17	994.130,84	2.483,26	991.647,58	96,51	35.908,89	127.556,47
33200	01000	TASA 1,5 % EMPRESAS EXPLOTADORAS DE SERVICIOS DE SUMINISTRO	3.485.000,00		3.485.000,00	2.678.034,22	76,84	2.586.937,84		2.586.937,84	96,60	91.096,38	-806.965,78
33201	01000	OCUPACION DEL SUBSUELO	10.000,00		10.000,00	863,60	8,64	863,60		863,60	100,00		-9.136,40
33202	01000	RIELES ETC: CTNE, VIESGO, ETC.	2.000,00		2.000,00	719,17	35,96	719,17		719,17	100,00		-1.280,83
33400	01000	CALICATAS, ZANJAS, ETC.	2.000,00		2.000,00	6.808,90	340,45	6.808,90		6.808,90	100,00		4.808,90
33500	01000	MESAS Y SILLAS	1.000,00		1.000,00	-3.236,98	-323,70	820,74	4.186,78	-3.366,04	103,99	129,06	-4.236,98
33501	01000	MERCADOS	230.000,00		230.000,00	180.441,46	78,45	91.188,68	216,58	90.972,10	50,42	89.469,36	-49.558,54
33502	01000	QUIOSCOS	55.000,00		55.000,00	55.158,06	100,29	28.941,03		28.941,03	52,47	26.217,03	158,06
33504	01000	INDUSTRIAS CALLEJERAS Y VENTA AMBULANTE	165.000,00		165.000,00	180.748,81	109,54	119.841,38	1.036,40	118.804,98	65,73	61.943,83	15.748,81
33505	01000	OTRAS TASAS POR OCUPACION DE LA VIA PUBLICA	10.000,00		10.000,00	3.313,60	33,14	3.313,60		3.313,60	100,00		-6.686,40
33600	01000	VALLAS, ANDAMIOS, ETC.	325.000,00		325.000,00	819.510,90	252,16	821.136,15	1.625,25	819.510,90	100,00		494.510,90
33602	01000	OCUPAC. VIA PUBLICA, CARGA Y DESCARGA	180.000,00		180.000,00	83.579,58	46,43	83.579,58		83.579,58	100,00		-96.420,42
33603	01000	MERCANCIAS, MATERIALES, E.T.C.	200,00		200,00								-200,00
33700	01000	CARTELES PUBLICITARIOS EN VALLAS Y ANDAMIOS	300,00		300,00	12.033,94	4.011,31	11.823,90		11.823,90	98,25	210,04	11.733,94
33701	01000	BANDEROLAS	15.000,00		15.000,00	2.883,16	19,22	2.883,16		2.883,16	100,00		-12.116,84
33901	01000	CAJEROS DOMINIO PUBLICO	30.000,00		30.000,00	24.157,63	80,53	24.708,22	550,59	24.157,63	100,00		-5.842,37
33902	01000	PUESTOS Y BARRACAS	1.000,00		1.000,00								-1.000,00
33903	01000	CIERRES VITREOS	3.500,00		3.500,00	3.464,40	98,98					3.464,40	-35,60
34100	01000	PRESTACION SERVICIO AYUDA A DOMICILIO	270.000,00		270.000,00	310.806,15	115,11	256.899,46	138,90	256.760,56	82,61	54.045,59	40.806,15
34101	01000	PRESTACION SERVICIO COMIDA A DOMICILIO	50.000,00		50.000,00	46.485,36	92,97	36.812,09		36.812,09	79,19	9.673,27	-3.514,64
34102	01000	TELEASISTENCIA DOMICILIARIA	1.000,00		1.000,00								-1.000,00
34200	01000	ACTIVIDADES OCIO VERANUCO	25.000,00		25.000,00	27.846,28	111,39	28.621,56	775,28	27.846,28	100,00		2.846,28
34201	01000	ACTIVIDADES LUDOTECA	30.000,00		30.000,00	9.551,55	31,84	9.551,55		9.551,55	100,00		-20.448,45
34202	01000	CONSERVATORIO MUNICIPAL	128.000,00		128.000,00	119.647,92	93,47	80.910,98	620,85	80.290,13	67,11	39.357,79	-8.352,08
34203	01000	VERANO TEENAGER	8.000,00		8.000,00	5.560,00	69,50	5.760,00	200,00	5.560,00	100,00		-2.440,00
34401	01000	CURSOS Y TALLERES CENTROS CIVICOS	45.000,00		45.000,00	28.739,34	63,87	28.899,95	160,61	28.739,34	100,00		-16.260,66
		<b>Suma</b>	111.204.500,00		111.204.500,00	111.414.308,38	100,19	103.742.283,83	1.635.032,43	102.107.251,40	91,65	9.307.056,98	209.808,38

ESTADO DE EJECUCIÓN DESDE 1/1/2021 HASTA 31/12/2021

Clasificación Econ.	Org.	DENOMINACIÓN DE LAS APLICACIONES	Previsiones Iniciales	Modificaciones	Previsiones Definitivas	Derechos Netos	Der/Prev	Ingresos Realizados	Devoluciones de Ingresos	Recaudación Líquida	Rec/Der	Pendiente de Cobro	Estado de Ejecución
34500	02000	T.U.S.	6.942.248,28		6.942.248,28	6.161.694,46	88,76	6.057.847,16	4.059,46	6.053.787,70	98,25	107.906,76	-780.553,82
34900	01000	ACHATARRAMIENTO DE VEHICULOS	40.000,00		40.000,00	102.223,20	255,56	8.099,10		8.099,10	7,92	94.124,10	62.223,20
34902	01000	UTILIZACION MAQUINARIA, ETC.	15.000,00		15.000,00	46.395,10	309,30	34.995,10		34.995,10	75,43	11.400,00	31.395,10
34903	01000	UNIONES CIVILES	60.000,00		60.000,00	36.650,00	61,08	40.050,00	3.400,00	36.650,00	100,00		-23.350,00
35100	01000	C.ESPECIALES SERVICIO INCENDIOS	750.000,00		750.000,00	752.377,52	100,32	752.377,52		752.377,52	100,00		2.377,52
36000	02000	VENTA EFECTOS TUS	1.000,00		1.000,00								-1.000,00
36001	01000	VENTA ENERGIA ELECTRICA PANELES SOLARES	1.000,00		1.000,00	827,53	82,75	827,53		827,53	100,00		-172,47
38900	01000	REINTEGRO PAGOS INDEBIDOS EJ.ANTERIORES	50.000,00		50.000,00	1.049.359,03	2.098,72	1.049.153,03		1.049.153,03	99,98	206,00	999.359,03
38900	02000	REINTEGRO PAGOS INDEBIDOS EJ.ANTERIORES TUS	1.000,00		1.000,00	25.113,97	2.511,40	25.113,97		25.113,97	100,00		24.113,97
38901	01000	REINTEGRO ESTADISTICA Y PADRON	2.000,00		2.000,00	2.016,00	100,80	2.016,00		2.016,00	100,00		16,00
38902	01000	REINTEGRO SUBVENCIONES FOMENTO EMPRESARIAL	5.000,00		5.000,00	14.357,27	287,15	14.357,27		14.357,27	100,00		9.357,27
38903	01000	REINTEGRO PAGOS A JUSTIFICAR EJ. ANTERIORES	1.000,00		1.000,00								-1.000,00
39100	01000	MULTAS POR INFRACCIONES URBANÍSTICAS.	30.000,00		30.000,00	20.998,56	70,00	6.874,59		6.874,59	32,74	14.123,97	-9.001,44
39110	01000	MULTAS POR INFRACCIONES TRIBUTARIAS Y ANÁLOGAS.	300.000,00		300.000,00	130.747,34	43,58	73.164,43	2.820,62	70.343,81	53,80	60.403,53	-169.252,66
39120	01000	MULTAS POR INFRACCIONES DE LA ORDENANZA DE CIRCULACIÓN.	3.000.000,00		3.000.000,00	2.498.112,62	83,27	1.502.481,18	10.396,19	1.492.084,99	59,73	1.006.027,63	-501.887,38
39190	01000	OTRAS MULTAS Y SANCIONES.	500.000,00		500.000,00	986.311,26	197,26	339.211,52	3.163,52	336.048,00	34,07	650.263,26	486.311,26
39200	01000	RECARGO POR DECLARAC. EXTEMPORANEA SIN REQUER. PREVIO	40.000,00		40.000,00	43.255,89	108,14	44.178,38	922,49	43.255,89	100,00		3.255,89
39210	01000	RECARGO EJECUTIVO.	100.000,00		100.000,00	113.176,83	113,18	116.196,75	3.019,92	113.176,83	100,00		13.176,83
39211	01000	RECARGO DE APREMIO.	1.000.000,00		1.000.000,00	844.009,38	84,40	867.110,38	23.101,00	844.009,38	100,00		-155.990,62
39300	01000	INTERESES DE DEMORA	400.000,00		400.000,00	341.383,89	85,35	343.275,98	1.900,99	341.374,99	100,00	8,90	-58.616,11
39710	01000	OTROS INGRESOS POR APROVECHAMIENTOS URBANÍSTICOS.	100.000,00		100.000,00	290.716,70	290,72	194.343,87		194.343,87	66,85	96.372,83	190.716,70
39901	01000	EVENTUALES AYTO.	60.000,00		60.000,00	54.372,86	90,62	49.671,53		49.671,53	91,35	4.701,33	-5.627,14
39901	02000	EVENTUALES TUS	142.513,92		142.513,92	154.047,76	108,09	154.047,76		154.047,76	100,00		11.533,84
39902	01000	DERECHOS EXAMEN	40.000,00		40.000,00	16.605,65	41,51	17.175,65	570,00	16.605,65	100,00		-23.394,35
39902	02000	DERECHOS EXAMEN	4.000,00		4.000,00	2.130,00	53,25	2.130,00		2.130,00	100,00		-1.870,00
39904	01000	REINTEGRO ANUNCIOS	20.000,00		20.000,00								-20.000,00
		<b>Suma</b>	124.809.262,20		124.809.262,20	125.101.191,20	100,23	115.436.982,53	1.688.386,62	113.748.595,91	90,93	11.352.595,29	291.929,00

ESTADO DE EJECUCIÓN DESDE 1/1/2021 HASTA 31/12/2021

Clasificación Econ.	Org.	DENOMINACIÓN DE LAS APLICACIONES	Previsiones Iniciales	Modificaciones	Previsiones Definitivas	Derechos Netos	Der/Prev	Ingresos Realizados	Devoluciones de Ingresos	Recaudación Líquida	Rec/Der	Pendiente de Cobro	Estado de Ejecución
39905	01000	REINTEGRO OBRAS A CARGO PARTICULARES	60.000,00		60.000,00	170.398,76	284,00	60.429,87	23.302,04	37.127,83	21,79	133.270,93	110.398,76
39908	01000	REINT. CIA SEGUROS DAÑOS EN INSTALACIONES MPALES.	550.000,00		550.000,00	103.024,79	18,73	74.758,78	145,00	74.613,78	72,42	28.411,01	-446.975,21
39909	01000	REINTEGRO COSTAS PROCEDIMIENTO	30.000,00		30.000,00	25.931,75	86,44	23.343,96	32,22	23.311,74	89,90	2.620,01	-4.068,25
39910	01000	ING.SERV.RECAUDACION EJECUTIVA AQUALIA	20.000,00		20.000,00	15.854,42	79,27	15.854,42		15.854,42	100,00		-4.145,58
39911	01000	COSTAS JUDICIALES	60.000,00		60.000,00	37.419,86	62,37	29.503,43		29.503,43	78,84	7.916,43	-22.580,14
39917	01000	INGRESOS FICHAS CASINO	300,00		300,00								-300,00
39966	01000	EJEC.SUBSIDIARIA C/ JUAN GUERRERO URREISTI, 3				-7.670,84			7.670,84	-7.670,84	100,00		-7.670,84
42001	02000	SUBVENCION AL TRANSPORTE PUBLICO	3.000.000,00		3.000.000,00	4.896.660,32	163,22	4.896.660,32		4.896.660,32	100,00		1.896.660,32
42003	01000	ACTIVIDADES DE LA JUVENTUD	85.000,00	13.119,63	98.119,63	98.119,63	100,00	98.119,63		98.119,63	100,00		
42005	01000	MINIST IGUALDAD, PACTO ESTADO VIOLENCIA DE GENERO				43.308,67		43.308,67		43.308,67	100,00		43.308,67
42010	01000	PARTICIPACION TRIBUTOS DEL ESTADO	38.819.294,85		38.819.294,85	38.329.399,41	98,74	38.818.832,13	489.432,72	38.329.399,41	100,00		-489.895,44
42020	01000	COMPENSACION I.A.E.	5.044.315,15		5.044.315,15	4.979.590,00	98,72	5.044.786,36	65.196,36	4.979.590,00	100,00		-64.725,15
45002	01000	C.A. PARA SERVICIO ATENCION DOMICILIARIA	1.869.000,00		1.869.000,00	2.189.600,00	117,15	1.177.600,00		1.177.600,00	53,78	1.012.000,00	320.600,00
45003	01000	C.A. PARA SERV. SOCIALES PRESTACIONES BASICAS (CONVENIO)	1.008.251,34		1.008.251,34	1.274.016,34	126,36	637.008,17		637.008,17	50,00	637.008,17	265.765,00
45004	01000	C.A. PARA TELEASISTENCIA DOMICILIARIA	164.496,00		164.496,00	178.800,00	108,70	92.976,00		92.976,00	52,00	85.824,00	14.304,00
45006	01000	C.A. PARA AYUDAS DE EMERGENCIA SOCIAL	500.000,00		500.000,00	772.627,55	154,53	460.127,55		460.127,55	59,55	312.500,00	272.627,55
45060	01000	C.A. PARA SALVAMENTO Y RESCATE GPO.PERROS	12.000,00		12.000,00	12.000,00	100,00	1.200,00		1.200,00	10,00	10.800,00	
45062	01000	C.A. PARA SERV.PREVEN Y EXT. INCENDIOS	725.000,00		725.000,00	725.000,00	100,00	725.000,00		725.000,00	100,00		
45080	01000	C.A. PARA PROGRAMA S/DROGAS	27.000,00		27.000,00								-27.000,00
45081	01000	C.A. PARA ACTIVIDADES DE LA JUVENTUD	4.000,00		4.000,00	9.274,06	231,85	9.274,06		9.274,06	100,00		5.274,06
45082	01000	C.A. FONDO DE LIQUIDEZ MUNICIPAL	1.152.728,22		1.152.728,22	1.152.728,22	100,00	1.152.728,22		1.152.728,22	100,00		
45083	01000	C.A. PARA PROTECCION CIVIL SALVAMENTO PLAYAS	75.000,00		75.000,00	83.631,70	111,51	83.631,70		83.631,70	100,00		8.631,70
45084	01000	C.A. PARA FIESTAS INTERES TURISTICO	30.000,00		30.000,00								-30.000,00
		<b>Suma</b>	178.057.647,76	13.119,63	178.070.767,39	180.190.905,84	101,19	168.882.125,80	2.274.165,80	166.607.960,00	92,46	13.582.945,84	2.120.138,45

ESTADO DE EJECUCIÓN DESDE 1/1/2021 HASTA 31/12/2021

Clasificación Econ.	Org.	DENOMINACIÓN DE LAS APLICACIONES	Previsiones Iniciales	Modificaciones	Previsiones Definitivas	Derechos Netos	Der/Prev	Ingresos Realizados	Devoluciones de Ingresos	Recaudación Líquida	Rec/Der	Pendiente de Cobro	Estado de Ejecución
45085	01000	C.A. PARA MANTENIMIENTO OFICINAS TURISMO	12.000,00		12.000,00								-12.000,00
45087	01000	C.A. PARA INSERCIÓN LABORAL PERSONAS DESEMPLEADAS		2.475.200,00	2.475.200,00	2.475.200,00	100,00	1.000.673,00		1.000.673,00	40,43	1.474.527,00	
45088	01000	C.A. SUBVENCIÓN PLAN CORRESPONSABLES		265.500,00	265.500,00	265.500,00	100,00					265.500,00	
45090	01000	C.A. SUBVENCIÓN O.M.I.C.	4.500,00		4.500,00								-4.500,00
45094	01000	C.AUTONOMA, SUBV. ACTIVIDADES DE IMPULSO COMERCIO MINORISTA				11.918,38						11.918,38	11.918,38
45097	01000	C.A. PARA IMPUSAR OFICINAS ATENC. E INFORM. A MUJERES		6.000,00	6.000,00	13.451,56	224,19	13.451,56		13.451,56	100,00		7.451,56
47008	01000	APORTACIONES CONCURSO SOY CAPACITADO	300,00		300,00								-300,00
47011	01000	ASTRAZENECA, CONVENIO PROY.SANTANDER CIUDAD CARDIOSALUDABLE	3.300,00		3.300,00	3.300,00	100,00					3.300,00	
47012	01000	VIESGO, CONVENIO FIESTAS NAVIDEÑAS		15.000,00	15.000,00	15.000,00	100,00	15.000,00		15.000,00	100,00		
48001	01000	FEMP. PARA PLAN MPAL.SALUD				10.420,44						10.420,44	10.420,44
49722	01000	U.E. PROYECTO EMPOWER	42.500,00		42.500,00	43.491,98	102,33	43.491,98		43.491,98	100,00		991,98
49723	01000	U.E. PROYECTO FED4SAE	15.000,00		15.000,00								-15.000,00
49724	01000	U.E. PROYECTO POSEID-ON	62.000,00		62.000,00	14.816,46	23,90	14.816,46		14.816,46	100,00		-47.183,54
49725	01000	U.E. PROYECTO M-SEC	24.300,00		24.300,00	5.216,89	21,47	5.216,89		5.216,89	100,00		-19.083,11
49726	01000	U.E. PROYECTO POP-MACHINA	107.000,00		107.000,00	99.389,48	92,89	99.389,48		99.389,48	100,00		-7.610,52
49727	01000	U.E. PROYECTO ECARE	90.000,00		90.000,00	28.999,60	32,22	28.999,60		28.999,60	100,00		-61.000,40
49728	01000	U.E. PROYECTO TOKEN	28.000,00		28.000,00								-28.000,00
49729	01000	U.E. PROYECTO URBANAGE	60.000,00		60.000,00	81.453,00	135,76	81.453,00		81.453,00	100,00		21.453,00
49730	01000	U.E. PROYECTO BUTLER											
52000	01000	INTERESES DEPOSITOS	25.000,00		25.000,00								-25.000,00
53400	01000	DE SOC Y ENTIDADES DEPENDIENTES DE LAS ENTIDADES LOCALES.	70.000,00		70.000,00	64.728,50	92,47	64.728,50		64.728,50	100,00		-5.271,50
54100	01000	ARRIENDO FINCAS URBANAS	140.000,00		140.000,00	134.610,50	96,15	94.509,15	47,98	94.461,17	70,17	40.149,33	-5.389,50
54101	01000	ARRENDAMIENTO APARCAM.LAS CACHAVAS	20.500,00		20.500,00	22.102,96	107,82	22.102,96		22.102,96	100,00		1.602,96
55000	02000	CONCES. MARQUESINAS SMTU	145.905,76		145.905,76	145.905,76	100,00	145.905,76		145.905,76	100,00		
55001	02000	CONCESION APROV. PUBLICITARIO EXTERIOR DE LOS AUTOBUSES	100.000,00		100.000,00								-100.000,00
		<b>Suma</b>	178.995.953,52	2.774.819,63	181.770.773,15	183.626.411,35	101,02	170.511.864,14	2.274.213,78	168.237.650,36	91,62	15.388.760,99	1.855.638,20

ESTADO DE EJECUCIÓN DESDE 1/1/2021 HASTA 31/12/2021

Clasificación Econ.	Org.	DENOMINACIÓN DE LAS APLICACIONES	Previsiones Iniciales	Modificaciones	Previsiones Definitivas	Derechos Netos	Der/Prev	Ingresos Realizados	Devoluciones de Ingresos	Recaudación Líquida	Rec/Der	Pendiente de Cobro	Estado de Ejecución
55003	01000	CONCES.APARCAMIENTO MEJICO	1.300,00		1.300,00	1.290,12	99,24	1.290,12		1.290,12	100,00		-9,88
55004	01000	CONCES.APARCAMIENTO J.MONASTERIO	12.000,00		12.000,00	12.568,93	104,74	12.568,93		12.568,93	100,00		568,93
55005	01000	CONCES.APARCAMIENTO NUMANCIA	2.715,00		2.715,00	2.864,56	105,51	2.864,56		2.864,56	100,00		149,56
55006	01000	CONCESION LA CABAÑA	5.000,00		5.000,00	5.086,95	101,74					5.086,95	86,95
55007	01000	CONCESION GUARDERIA DE CANDINA	16.390,00		16.390,00	28.167,23	171,86	11.659,38		11.659,38	41,39	16.507,85	11.777,23
55008	01000	CONCESION BICICLETAS	1.150,00		1.150,00	1.162,89	101,12	1.162,89		1.162,89	100,00		12,89
55009	01000	CONCES.BALNEARIO MAGDALENA	60.010,00		60.010,00	20.660,47	34,43	186.956,08	181.956,08	5.000,00	24,20	15.660,47	-39.349,53
55011	01000	CONCES.HOSTELERIA 3ª EDAD	5.800,00		5.800,00								-5.800,00
55014	01000	CONCES. EXPLOTAC.TREN TURISTICO MAGDALENA Y AUTOBUS TURISTIC	18.000,00		18.000,00	-6.000,00	-33,33		6.000,00	-6.000,00	100,00		-24.000,00
55015	01000	CONCES.TERRENO USO DEPORTIVO LA MARGA	11.000,00		11.000,00	11.552,34	105,02	11.552,34		11.552,34	100,00		552,34
55016	01000	CONCES.TERRENO USO DEPORTIVO LASLLAMAS	2.790,00		2.790,00	2.932,52	105,11	2.932,52		2.932,52	100,00		142,52
55018	01000	CONCES.APARCAMIENTO CASTELAR-LA ESPERANZA	72.121,45		72.121,45	72.121,45	100,00	72.121,45		72.121,45	100,00		
55019	01000	CONCESION QUIOSCO DESMONTABLE EN CABO MAYOR				46,88		46,88		46,88	100,00		46,88
55020	01000	CANON EXPLOTAC. TIOVIVO JARDINES PEREDA	21.500,00		21.500,00	16.680,17	77,58	22.047,01	5.366,84	16.680,17	100,00		-4.819,83
55032	01000	CANON CONCES. EXPLOT. ECOPARQUE	10.000,00		10.000,00	5.000,00	50,00	5.000,00		5.000,00	100,00		-5.000,00
55037	01000	CANON AUTORIZACION ORGANIZ.FERIA SANTIAGO	56.000,00		56.000,00	6.000,00	10,71	6.000,00		6.000,00	100,00		-50.000,00
55038	01000	CANON "ESCENARIOS SANTANDER"	9.100,00		9.100,00								-9.100,00
55039	01000	CENTRO ATENCION 24 HORAS Y CENTRO DIA	120.000,00		120.000,00	123.379,22	102,82	123.379,22		123.379,22	100,00		3.379,22
55040	01000	CANON BANCO SANTANDER OCUPACION SUBSUELO	1.200,00		1.200,00	937,58	78,13	937,58		937,58	100,00		-262,42
55041	01000	CANON REPETIDOR SERVICIO TELETAXI	500,00		500,00	392,53	78,51	392,53		392,53	100,00		-107,47
55042	01000	CANON FESTIVAL INTERCULTURAL "CIUDAD DE SANTANDER"	35.000,00		35.000,00								-35.000,00
55043	01000	CANON PISTA HIELO PLAZA PORTICADA	14.050,00		14.050,00	7.000,00	49,82					7.000,00	-7.050,00
55044	01000	CANON MERCADO ROMANO FIESTAS PATRONALES SANTOS MARTIRES	6.000,00		6.000,00								-6.000,00
55045	01000	CANON O.L.A.	1.340.000,00		1.340.000,00	4.509.004,32	336,49	3.920.758,43		3.920.758,43	86,95	588.245,89	3.169.004,32
		<b>Suma</b>	180.817.579,97	2.774.819,63	183.592.399,60	188.447.259,51	102,64	174.893.534,06	2.467.536,70	172.425.997,36	91,50	16.021.262,15	4.854.859,91

ESTADO DE EJECUCIÓN DESDE 1/1/2021 HASTA 31/12/2021

Clasificación Econ.	Org.	DENOMINACIÓN DE LAS APLICACIONES	Previsiones Iniciales	Modificaciones	Previsiones Definitivas	Derechos Netos	Der/Prev	Ingresos Realizados	Devoluciones de Ingresos	Recaudación Líquida	Rec/Der	Pendiente de Cobro	Estado de Ejecución
55046	01000	CANON QUIOSCO PASEO MARITIMO	100,00		100,00								-100,00
55047	01000	CANON EXPLOTACION MERCADO PUERTOCHICO	6.800,00		6.800,00	6.800,00	100,00					6.800,00	
55048	01000	CANON QUIOSCO BAR JARDINES DE PEREDA	7.000,00		7.000,00	6.999,96	100,00	5.833,30		5.833,30	83,33	1.166,66	-0,04
55049	01000	ARRENDAMIENTO LOCAL BOCA NORTE DRCHA.TUNEL PASAJE PEÑA	7.000,00		7.000,00	7.053,84	100,77	5.843,28		5.843,28	82,84	1.210,56	53,84
55109	01000	CONCESIONES MERCADO DEL ESTE	3.000,00		3.000,00								-3.000,00
55111	01000	CANON MERCADO MARINERO (BAÑOS OLA)	7.000,00		7.000,00								-7.000,00
55112	01000	CANON ASOCIAC. EMPRES.HOSTELERIA FERIA DE DIA	20.000,00		20.000,00								-20.000,00
55113	01000	CANON OCUPACION CASSETAS FERIA SANTIAGO	4.300,00		4.300,00	675,00	15,70	675,00		675,00	100,00		-3.625,00
55199	01000	DERECHOS TRASPASO AUTOTAXI	50.000,00		50.000,00	67.781,49	135,56	67.781,49		67.781,49	100,00		17.781,49
59901	01000	VENTA PAPEL CARTON RECOG. SELECTIVA	140.000,00		140.000,00	116.760,05	83,40	116.760,05		116.760,05	100,00		-23.239,95
59902	01000	VENTA MATERIAL ENVASES RECOG. SELECTIVA	440.000,00		440.000,00	540.709,42	122,89	540.770,17	60,75	540.709,42	100,00		100.709,42
		Total de operaciones corrientes:	181.502.779,97	2.774.819,63	184.277.599,60	189.194.039,27	102,67	175.631.197,35	2.467.597,45	173.163.599,90	91,53	16.030.439,37	4.916.439,67
61901	02000	ENAJENACION DE OTRAS INVERSIONES REALES											
68000	01000	REINTEGRO PAGOS EJ. ANTERIORES	1.000,00		1.000,00	11.373,86	1.137,39	11.373,86		11.373,86	100,00		10.373,86
75082	01000	C.A. PROYECTO AGENTES DESARROLLO LOCAL	216.364,32		216.364,32	216.364,32	100,00	183.829,00		183.829,00	84,96	32.535,32	
75083	01000	C.A. PROGRAMAS DE FORMACION PROFESIONAL BASICA	80.000,00	10.979,26	90.979,26	90.979,26	100,00	86.269,96		86.269,96	94,82	4.709,30	
75085	01000	C.A. TALLER DE EMPLEO IMPULSA 21	143.369,10		143.369,10								-143.369,10
75086	01000	C.A. E.T. SERVICIOS Y MEDIO AMBIENTE 2021	337.862,25		337.862,25								-337.862,25
75087	01000	C.A.REHAB. ENTREHUERT, NUEV CONST. EBAP Y DEMOL.DEPOS.CUETO				30.000,00		30.000,00		30.000,00	100,00		30.000,00
75088	01000	C.A. LANZADERAS DE EMPLEO Y EMPRENDIM.SOLIDARIO	36.250,00		36.250,00	36.250,00	100,00	36.250,00		36.250,00	100,00		
75089	01000	C.A. E.T. NTIC SANTANDER 2021	337.862,25		337.862,25								-337.862,25
75091	01000	C.A. LANZADERAS DE EMPLEO PARA JOVENES	36.250,00		36.250,00	36.250,00	100,00	36.250,00		36.250,00	100,00		
75093	01000	C.A. TALLER EMPLEO SERVICIOS A LA COMUNIDAD 2021	143.369,10		143.369,10								-143.369,10
		<b>Suma</b>	182.835.106,99	2.785.798,89	185.620.905,88	189.615.256,71	102,15	176.015.170,17	2.467.597,45	173.547.572,72	91,53	16.067.683,99	3.994.350,83

ESTADO DE EJECUCIÓN DESDE 1/1/2021 HASTA 31/12/2021

Clasificación Econ.	Org.	DENOMINACIÓN DE LAS APLICACIONES	Previsiones Iniciales	Modificaciones	Previsiones Definitivas	Derechos Netos	Der/Prev	Ingresos Realizados	Devoluciones de Ingresos	Recaudación Líquida	Rec/Der	Pendiente de Cobro	Estado de Ejecución
75098	01000	C.A. PARA PROY. MEJORA MOVILIDAD EN PO. CANALEJAS		789.518,18	789.518,18	789.518,18	100,00	789.518,18		789.518,18	100,00		
79003	01000	POEFE FORMACION PERSONAS VULNERABLES	204.030,00		204.030,00	146.655,00	71,88					146.655,00	-57.375,00
79101	01000	FEDER ESTRATEGIA INTEGRADA URBANA	1.403.000,00		1.403.000,00								-1.403.000,00
79702	01000	U.E. PROYECTO LEONARDO TRENTI	17.000,00		17.000,00								-17.000,00
79704	01000	U.E. PROYECTO ERASMUS EMPRENDEDORES	75.900,00		75.900,00	9.712,38	12,80	9.712,38		9.712,38	100,00		-66.187,62
83100	01000	ANTICIPOS A MEDIO Y LARGO PLAZO PERSONAL AYTO.	350.000,00		350.000,00	276.626,05	79,04	276.626,05		276.626,05	100,00		-73.373,95
83100	02000	ANTICIPOS PRESTAMOS AL PERSONAL TUS	32.000,00		32.000,00	3.922,47	12,26	3.922,47		3.922,47	100,00		-28.077,53
87000	01000	PARA GASTOS GENERALES.		62.265.979,64	62.265.979,64								-62.265.979,64
87010	01000	PARA GASTOS CON FINANCIACIÓN AFECTADA.		27.016.457,38	27.016.457,38								-27.016.457,38
91300	01000	PRESTAMO A LARGO PLAZO	16.460.000,00		16.460.000,00								-16.460.000,00
		Total de operaciones de capital:	19.874.257,02	90.082.934,46	109.957.191,48	1.647.651,52	1,50	1.463.751,90		1.463.751,90	88,84	183.899,62	-108.309.539,96
		<b>Suma</b>	201.377.036,99	92.857.754,09	294.234.791,08	190.841.690,79	64,86	177.094.949,25	2.467.597,45	174.627.351,80	91,50	16.214.338,99	-103.393.100,29

ESTADO DE EJECUCIÓN DESDE 1/1/2021 HASTA 31/12/2021

Clasificación CONCEPTO	DENOMINACIÓN DE LOS CONCEPTOS	Previsiones Iniciales	Modificaciones	Previsiones Definitivas	Derechos Netos	Der/Prev	Ingresos Realizados	Devoluciones de Ingresos	Recaudación Líquida	Rec/Der	Pendiente de Cobro	Estado de Ejecución
100	IMPUESTOS SOBRE LA RENTA DE LAS PERSONAS FÍSICAS.	4.551.450,00		4.551.450,00	4.662.863,01	102,45	4.693.239,81	30.376,80	4.662.863,01	100,00		111.413,01
112	IMPTO SOBRE BIENES INMUEBLES. BIENES INMUEB DE NAT RÚSTICA	400.000,00		400.000,00	387.450,29	96,86	371.363,14	366,88	370.996,26	95,75	16.454,03	-12.549,71
113	IMPTO SOBRE BIENES INMUEBLES. BIENES INMUEBLES DE NAT URBANA	47.300.000,00		47.300.000,00	48.808.489,62	103,19	47.189.745,08	77.957,91	47.111.787,17	96,52	1.696.702,45	1.508.489,62
114	IMPTO S/ BIEN INMU. BIEN INMU DE CARACTER ESPECIALES.	1.500.000,00		1.500.000,00	1.588.758,56	105,92	1.586.431,02		1.586.431,02	99,85	2.327,54	88.758,56
115	IMPUESTO SOBRE VEHÍCULOS DE TRACCIÓN MECÁNICA.	9.400.000,00		9.400.000,00	9.059.149,74	96,37	8.199.872,31	26.301,06	8.173.571,25	90,22	885.578,49	-340.850,26
116	IMPUESTO SOBRE INCREM DEL VALOR DE LOS TERREN DE NAT URBANA.	12.630.000,00		12.630.000,00	9.364.603,25	74,15	8.364.650,97	469.630,42	7.895.020,55	84,31	1.469.582,70	-3.265.396,75
130	IMPUESTO SOBRE ACTIVIDADES ECONÓMICAS.	7.134.000,00		7.134.000,00	7.487.517,41	104,96	7.320.739,36	293.022,73	7.027.716,63	93,86	459.800,78	353.517,41
210	IMPUESTO SOBRE EL VALOR AÑADIDO.	3.554.740,00		3.554.740,00	3.301.986,11	92,89	3.560.769,84	258.783,73	3.301.986,11	100,00		-252.753,89
220	IMPUESTOS ESPECIALES.	1.013.310,00		1.013.310,00	844.480,01	83,34	1.014.499,44	170.019,43	844.480,01	100,00		-168.829,99
290	IMPUESTO SOBRE CONSTRUCCIONES, INSTALACIONES Y OBRAS.	3.737.000,00		3.737.000,00	6.035.085,68	161,50	5.347.310,07	96.190,19	5.251.119,88	87,01	783.965,80	2.298.085,68
302	SERVICIO DE RECOGIDA DE BASURAS.	11.814.000,00		11.814.000,00	12.068.057,94	102,15	8.612.461,20	671,59	8.611.789,61	71,36	3.456.268,33	254.057,94
309	OTRAS TASAS POR PRESTACIÓN DE SERVICIOS BÁSICOS.	25.000,00		25.000,00								-25.000,00
321	LICENCIAS URBANÍSTICAS.	1.501.000,00		1.501.000,00	1.716.262,81	114,34	1.789.578,84	197.285,39	1.592.293,45	92,78	123.969,36	215.262,81
325	TASA POR EXPEDICIÓN DE DOCUMENTOS.	262.000,00		262.000,00	158.587,68	60,53	157.749,22	53,40	157.695,82	99,44	891,86	-103.412,32
326	TASA POR RETIRADA DE VEHÍCULOS.	400.000,00		400.000,00	306.342,75	76,59	308.721,15	2.378,40	306.342,75	100,00		-93.657,25
329	OTRAS TASAS POR LA REALIZAC DE ACTIVID DE COMPET LOCAL	10.000,00		10.000,00								-10.000,00
331	TASA POR ENTRADA DE VEHÍCULOS.	900.000,00		900.000,00	1.027.556,47	114,17	994.130,84	2.483,26	991.647,58	96,51	35.908,89	127.556,47
	<b>Suma</b>	106.132.500,00		106.132.500,00	106.817.191,33	100,65	99.511.262,29	1.625.521,19	97.885.741,10	91,64	8.931.450,23	684.691,33



ESTADO DE EJECUCIÓN DESDE 1/1/2021 HASTA 31/12/2021

Clasificación CONCEPTO	DENOMINACIÓN DE LOS CONCEPTOS	Previsiones Iniciales	Modificaciones	Previsiones Definitivas	Derechos Netos	Der/Prev	Ingresos Realizados	Devoluciones de Ingresos	Recaudación Líquida	Rec/Der	Pendiente de Cobro	Estado de Ejecución
332	TASA POR UTIL PRIVAT O APROVE ESP POR EMP EXPL DE SER DE SUM	3.497.000,00		3.497.000,00	2.679.616,99	76,63	2.588.520,61		2.588.520,61	96,60	91.096,38	-817.383,01
334	TASA POR APERTURA DE CALAS Y ZANJAS.	2.000,00		2.000,00	6.808,90	340,45	6.808,90		6.808,90	100,00		4.808,90
335	TASA POR OCUPACIÓN DE LA VÍA PÚBLICA CON TERRAZAS.	461.000,00		461.000,00	416.424,95	90,33	244.105,43	5.439,76	238.665,67	57,31	177.759,28	-44.575,05
336	TASA POR OCUP VÍA PÚB CON SUSPENS TEMP DEL TRÁFICO RODADO	505.200,00		505.200,00	903.090,48	178,76	904.715,73	1.625,25	903.090,48	100,00		397.890,48
337	TASAS POR APROVECHAMIENTO DEL VUELO.	15.300,00		15.300,00	14.917,10	97,50	14.707,06		14.707,06	98,59	210,04	-382,90
339	OTRAS TASAS POR UTILIZACIÓN PRIVATIVA DEL DOMINIO PÚBLICO.	34.500,00		34.500,00	27.622,03	80,06	24.708,22	550,59	24.157,63	87,46	3.464,40	-6.877,97
341	SERVICIOS ASISTENCIALES.	321.000,00		321.000,00	357.291,51	111,31	293.711,55	138,90	293.572,65	82,17	63.718,86	36.291,51
342	SERVICIOS EDUCATIVOS.	191.000,00		191.000,00	162.605,75	85,13	124.844,09	1.596,13	123.247,96	75,80	39.357,79	-28.394,25
344	ENTRADAS A MUSEOS, EXPOSICIONES, ESPECTÁCULOS.	45.000,00		45.000,00	28.739,34	63,87	28.899,95	160,61	28.739,34	100,00		-16.260,66
345	SERVICIO DE TRANSPORTE PÚBLICO URBANO.	6.942.248,28		6.942.248,28	6.161.694,46	88,76	6.057.847,16	4.059,46	6.053.787,70	98,25	107.906,76	-780.553,82
349	OTROS PRECIOS PÚBLICOS.	115.000,00		115.000,00	185.268,30	161,10	83.144,20	3.400,00	79.744,20	43,04	105.524,10	70.268,30
351	PARA EL ESTABLECIMIENTO O AMPLIACIÓN DE SERVICIOS.	750.000,00		750.000,00	752.377,52	100,32	752.377,52		752.377,52	100,00		2.377,52
360	Ventas	2.000,00		2.000,00	827,53	41,38	827,53		827,53	100,00		-1.172,47
389	OTROS REINTEGROS DE OPERACIONES CORRIENTES.	59.000,00		59.000,00	1.090.846,27	1.848,89	1.090.640,27		1.090.640,27	99,98	206,00	1.031.846,27
391	MULTAS.	3.830.000,00		3.830.000,00	3.636.169,78	94,94	1.921.731,72	16.380,33	1.905.351,39	52,40	1.730.818,39	-193.830,22
392	RECAR DEL PERIODO EJEC Y POR DECLARAC EXTEMP SIN REQUER PREV	1.140.000,00		1.140.000,00	1.000.442,10	87,76	1.027.485,51	27.043,41	1.000.442,10	100,00		-139.557,90
393	INTERESES DE DEMORA.	400.000,00		400.000,00	341.383,89	85,35	343.275,98	1.900,99	341.374,99	100,00	8,90	-58.616,11
397	APROVECHAMIENTOS URBANÍSTICOS.	100.000,00		100.000,00	290.716,70	290,72	194.343,87		194.343,87	66,85	96.372,83	190.716,70
	<b>Suma</b>	124.542.748,28		124.542.748,28	124.874.034,93	100,27	115.213.957,59	1.687.816,62	113.526.140,97	90,91	11.347.893,96	331.286,65

ESTADO DE EJECUCIÓN DESDE 1/1/2021 HASTA 31/12/2021

Clasificación CONCEPTO	DENOMINACIÓN DE LOS CONCEPTOS	Previsiones Iniciales	Modificaciones	Previsiones Definitivas	Derechos Netos	Der/Prev	Ingresos Realizados	Devoluciones de Ingresos	Recaudación Líquida	Rec/Der	Pendiente de Cobro	Estado de Ejecución
399	OTROS INGRESOS DIVERSOS.	986.813,92		986.813,92	572.115,01	57,98	426.915,40	31.720,10	395.195,30	69,08	176.919,71	-414.698,91
420	DE LA ADMINISTRACIÓN GENERAL DEL ESTADO.	46.948.610,00	13.119,63	46.961.729,63	48.347.078,03	102,95	48.901.707,11	554.629,08	48.347.078,03	100,00		1.385.348,40
450	DE LA ADMINISTRACIÓN GENERAL DE LAS COMUNIDADES AUTÓNOMAS.	5.583.975,56	2.746.700,00	8.330.675,56	9.163.747,81	110,00	5.353.670,26		5.353.670,26	58,42	3.810.077,55	833.072,25
470	DE EMPRESAS PRIVADAS	3.600,00	15.000,00	18.600,00	18.300,00	98,39	15.000,00		15.000,00	81,97	3.300,00	-300,00
480	De familias e Instituciones sin fines de lucro				10.420,44						10.420,44	10.420,44
497	OTRAS TRANSFERENCIAS DE LA UNIÓN EUROPEA.	428.800,00		428.800,00	273.367,41	63,75	273.367,41		273.367,41	100,00		-155.432,59
520	Intereses de depósitos	25.000,00		25.000,00								-25.000,00
534	DE SOC MERC, ENTID PÚB EMPR Y OTROS ORGANISMOS PÚBLICOS.	70.000,00		70.000,00	64.728,50	92,47	64.728,50		64.728,50	100,00		-5.271,50
541	ARRENDAMIENTOS DE FINCAS URBANAS.	160.500,00		160.500,00	156.713,46	97,64	116.612,11	47,98	116.564,13	74,38	40.149,33	-3.786,54
550	DE CONCESIONES ADMTIVAS CON CONTRAPRESTACIÓN PERIÓDICA	2.088.432,21		2.088.432,21	4.987.607,72	238,82	4.539.252,26	193.322,92	4.345.929,34	87,13	641.678,38	2.899.175,51
551	DE CONCESIONES ADMTIVAS CON CONTRAPRESTACIÓN NO PERIÓDICA	84.300,00		84.300,00	68.456,49	81,21	68.456,49		68.456,49	100,00		-15.843,51
599	OTROS INGRESOS PATRIMONIALES.	580.000,00		580.000,00	657.469,47	113,36	657.530,22	60,75	657.469,47	100,00		77.469,47
619	DE OTRAS INVERSIONES REALES.											
680	DE EJERCICIOS CERRADOS.	1.000,00		1.000,00	11.373,86	1.137,39	11.373,86		11.373,86	100,00		10.373,86
750	DE LA ADMINISTRACIÓN GENERAL DE LAS COMUNIDADES AUTÓNOMAS.	1.331.327,02	800.497,44	2.131.824,46	1.199.361,76	56,26	1.162.117,14		1.162.117,14	96,89	37.244,62	-932.462,70
790	DEL FONDO SOCIAL EUROPEO.	204.030,00		204.030,00	146.655,00	71,88					146.655,00	-57.375,00
791	DEL FONDO DE DESARROLLO REGIONAL.	1.403.000,00		1.403.000,00								-1.403.000,00
	<b>Suma</b>	184.535.036,99	3.575.317,07	188.110.354,06	190.561.142,27	101,30	176.814.400,73	2.467.597,45	174.346.803,28	91,49	16.214.338,99	2.450.788,21

ESTADO DE EJECUCIÓN DESDE 1/1/2021 HASTA 31/12/2021

Clasificación CONCEPTO	DENOMINACIÓN DE LOS CONCEPTOS	Previsiones Iniciales	Modificaciones	Previsiones Definitivas	Derechos Netos	Der/Prev	Ingresos Realizados	Devoluciones de Ingresos	Recaudación Líquida	Rec/Der	Pendiente de Cobro	Estado de Ejecución
797	OTRAS TRANSFERENCIAS DE LA UNIÓN EUROPEA.	92.900,00		92.900,00	9.712,38	10,45	9.712,38		9.712,38	100,00		-83.187,62
831	REINTEGROS DE PRÉSTAMOS DE FUERA DEL SECTOR PÚBLICO A L/P	382.000,00		382.000,00	280.548,52	73,44	280.548,52		280.548,52	100,00		-101.451,48
870	REMANENTE DE TESORERÍA.		89.282.437,02	89.282.437,02								-89.282.437,02
913	PRÉSTAM RECIBIDOS A L/P DE ENTES DE FUERA DEL SECTOR PÚBLICO	16.460.000,00		16.460.000,00								-16.460.000,00
	<b>Suma</b>	201.377.036,99	92.857.754,09	294.234.791,08	190.841.690,79	64,86	177.094.949,25	2.467.597,45	174.627.351,80	91,50	16.214.338,99	-103.393.100,29

ESTADO DE EJECUCIÓN DESDE 1/1/2021 HASTA 31/12/2021

Clasificación ARTÍCULO	DENOMINACIÓN DE LOS ARTÍCULOS	Previsiones Iniciales	Modificaciones	Previsiones Definitivas	Derechos Netos	Der/Prev	Ingresos Realizados	Devoluciones de Ingresos	Recaudación Líquida	Rec/Der	Pendiente de Cobro	Estado de Ejecución
10	IMPUESTO SOBRE LA RENTA.	4.551.450,00		4.551.450,00	4.662.863,01	102,45	4.693.239,81	30.376,80	4.662.863,01	100,00		111.413,01
11	IMPUESTOS SOBRE EL CAPITAL.	71.230.000,00		71.230.000,00	69.208.451,46	97,16	65.712.062,52	574.256,27	65.137.806,25	94,12	4.070.645,21	-2.021.548,54
13	IMPUESTO SOBRE LAS ACTIVIDADES ECONÓMICAS.	7.134.000,00		7.134.000,00	7.487.517,41	104,96	7.320.739,36	293.022,73	7.027.716,63	93,86	459.800,78	353.517,41
	<b>Total Capítulo 1</b>	82.915.450,00		82.915.450,00	81.358.831,88	98,12	77.726.041,69	897.655,80	76.828.385,89	94,43	4.530.445,99	-1.556.618,12
21	IMPUESTOS SOBRE EL VALOR AÑADIDO.	3.554.740,00		3.554.740,00	3.301.986,11	92,89	3.560.769,84	258.783,73	3.301.986,11	100,00		-252.753,89
22	SOBRE CONSUMOS ESPECÍFICOS.	1.013.310,00		1.013.310,00	844.480,01	83,34	1.014.499,44	170.019,43	844.480,01	100,00		-168.829,99
29	OTROS IMPUESTOS INDIRECTOS.	3.737.000,00		3.737.000,00	6.035.085,68	161,50	5.347.310,07	96.190,19	5.251.119,88	87,01	783.965,80	2.298.085,68
	<b>Total Capítulo 2</b>	8.305.050,00		8.305.050,00	10.181.551,80	122,59	9.922.579,35	524.993,35	9.397.586,00	92,30	783.965,80	1.876.501,80
30	TASAS POR LA PRESTACIÓN DE SERVICIOS PÚBLICOS BÁSICOS.	11.839.000,00		11.839.000,00	12.068.057,94	101,93	8.612.461,20	671,59	8.611.789,61	71,36	3.456.268,33	229.057,94
32	TASAS POR LA REALIZAC DE ACTIVID DE COMPETENCIA LOCAL.	2.173.000,00		2.173.000,00	2.181.193,24	100,38	2.256.049,21	199.717,19	2.056.332,02	94,28	124.861,22	8.193,24
33	TASAS POR UTILIZAC PRIVAT O EL APROVECH ESP DEL DOM PÚBL LOC	5.415.000,00		5.415.000,00	5.076.036,92	93,74	4.777.696,79	10.098,86	4.767.597,93	93,92	308.438,99	-338.963,08
34	PRECIOS PÚBLICOS.	7.614.248,28		7.614.248,28	6.895.599,36	90,56	6.588.446,95	9.355,10	6.579.091,85	95,41	316.507,51	-718.648,92
35	CONTRIBUCIONES ESPECIALES.	750.000,00		750.000,00	752.377,52	100,32	752.377,52		752.377,52	100,00		2.377,52
36	VENTAS.	2.000,00		2.000,00	827,53	41,38	827,53		827,53	100,00		-1.172,47
38	REINTEGROS DE OPERACIONES CORRIENTES.	59.000,00		59.000,00	1.090.846,27	1.848,89	1.090.640,27		1.090.640,27	99,98	206,00	1.031.846,27
39	OTROS INGRESOS.	6.456.813,92		6.456.813,92	5.840.827,48	90,46	3.913.752,48	77.044,83	3.836.707,65	65,69	2.004.119,83	-615.986,44
	<b>Total Capítulo 3</b>	34.309.062,20		34.309.062,20	33.905.766,26	98,82	27.992.251,95	296.887,57	27.695.364,38	81,68	6.210.401,88	-403.295,94
42	DE LA ADMINISTRACIÓN DEL ESTADO.	46.948.610,00	13.119,63	46.961.729,63	48.347.078,03	102,95	48.901.707,11	554.629,08	48.347.078,03	100,00		1.385.348,40
45	DE COMUNIDADES AUTÓNOMAS.	5.583.975,56	2.746.700,00	8.330.675,56	9.163.747,81	110,00	5.353.670,26		5.353.670,26	58,42	3.810.077,55	833.072,25
47	DE EMPRESAS PRIVADAS.	3.600,00	15.000,00	18.600,00	18.300,00	98,39	15.000,00		15.000,00	81,97	3.300,00	-300,00
48	DE FAMILIAS E INSTITUCIONES SIN FINES DE LUCRO.				10.420,44						10.420,44	10.420,44
49	DEL EXTERIOR.	428.800,00		428.800,00	273.367,41	63,75	273.367,41		273.367,41	100,00		-155.432,59
	<b>Total Capítulo 4</b>	52.964.985,56	2.774.819,63	55.739.805,19	57.812.913,69	103,72	54.543.744,78	554.629,08	53.989.115,70	93,39	3.823.797,99	2.073.108,50
52	INTERESES DE DEPÓSITOS.	25.000,00		25.000,00								-25.000,00
53	DIVIDENDOS Y PARTICIPACIÓN BENEFICIOS.	70.000,00		70.000,00	64.728,50	92,47	64.728,50		64.728,50	100,00		-5.271,50
54	RENTAS DE BIENES INMUEBLES.	160.500,00		160.500,00	156.713,46	97,64	116.612,11	47,98	116.564,13	74,38	40.149,33	-3.786,54
	<b>Suma</b>	178.750.047,76	2.774.819,63	181.524.867,39	183.480.505,59	101,08	170.365.958,38	2.274.213,78	168.091.744,60	91,61	15.388.760,99	1.955.638,20

ESTADO DE EJECUCIÓN DESDE 1/1/2021 HASTA 31/12/2021

Clasificación ARTÍCULO	DENOMINACIÓN DE LOS ARTÍCULOS	Previsiones Iniciales	Modificaciones	Previsiones Definitivas	Derechos Netos	Der/Prev	Ingresos Realizados	Devoluciones de Ingresos	Recaudación Líquida	Rec/Der	Pendiente de Cobro	Estado de Ejecución
55	PRODUCTOS DE CONCESIONES Y APROVECHAMIENTOS ESPECIALES.	2.172.732,21		2.172.732,21	5.056.064,21	232,71	4.607.708,75	193.322,92	4.414.385,83	87,31	641.678,38	2.883.332,00
59	OTROS INGRESOS PATRIMONIALES.	580.000,00		580.000,00	657.469,47	113,36	657.530,22	60,75	657.469,47	100,00		77.469,47
	<b>Total Capítulo 5</b>	3.008.232,21		3.008.232,21	5.934.975,64	197,29	5.446.579,58	193.431,65	5.253.147,93	88,51	681.827,71	2.926.743,43
61	DE LAS DEMÁS INVERSIONES REALES.											
68	REINTEGROS POR OPERACIONES DE CAPITAL.	1.000,00		1.000,00	11.373,86	1.137,39	11.373,86		11.373,86	100,00		10.373,86
	<b>Total Capítulo 6</b>	1.000,00		1.000,00	11.373,86	1.137,39	11.373,86		11.373,86	100,00		10.373,86
75	DE COMUNIDADES AUTÓNOMAS.	1.331.327,02	800.497,44	2.131.824,46	1.199.361,76	56,26	1.162.117,14		1.162.117,14	96,89	37.244,62	-932.462,70
79	DEL EXTERIOR.	1.699.930,00		1.699.930,00	156.367,38	9,20	9.712,38		9.712,38	6,21	146.655,00	-1.543.562,62
	<b>Total Capítulo 7</b>	3.031.257,02	800.497,44	3.831.754,46	1.355.729,14	35,38	1.171.829,52		1.171.829,52	86,44	183.899,62	-2.476.025,32
83	REINTEGROS DE PRÉSTAMOS DE FUERA DEL SECTOR PÚBLICO.	382.000,00		382.000,00	280.548,52	73,44	280.548,52		280.548,52	100,00		-101.451,48
87	REMANENTE DE TESORERÍA.		89.282.437,02	89.282.437,02								-89.282.437,02
	<b>Total Capítulo 8</b>	382.000,00	89.282.437,02	89.664.437,02	280.548,52	0,31	280.548,52		280.548,52	100,00		-89.383.888,50
91	PRÉSTAMOS RECIBIDOS EN EUROS.	16.460.000,00		16.460.000,00								-16.460.000,00
	<b>Total Capítulo 9</b>	16.460.000,00		16.460.000,00								
	<b>Suma</b>	201.377.036,99	92.857.754,09	294.234.791,08	190.841.690,79	64,86	177.094.949,25	2.467.597,45	174.627.351,80	91,50	16.214.338,99	-103.393.100,29



ESTADO DE EJECUCIÓN DESDE 1/1/2021 HASTA 31/12/2021

Clasificación Org. Econ.	DENOMINACIÓN DE LAS APLICACIONES	Previsiones Iniciales	Modificaciones	Previsiones Definitivas	Derechos Netos	Der/Prev	Ingresos Realizados	Devoluciones de Ingresos	Recaudación Líquida	Rec/Der	Pendiente de Cobro	Estado de Ejecución
01000 10000	CESION IRPF	4.551.450,00		4.551.450,00	4.662.863,01	102,45	4.693.239,81	30.376,80	4.662.863,01	100,00		111.413,01
01000 11200	I.B.I. RUSTICA	400.000,00		400.000,00	387.450,29	96,86	371.363,14	366,88	370.996,26	95,75	16.454,03	-12.549,71
01000 11300	I.B.I. URBANA	47.300.000,00		47.300.000,00	48.808.489,62	103,19	47.189.745,08	77.957,91	47.111.787,17	96,52	1.696.702,45	1.508.489,62
01000 11400	I.B.I. URBANA CARACTERISTICAS ESPECIALES	1.500.000,00		1.500.000,00	1.588.758,56	105,92	1.586.431,02		1.586.431,02	99,85	2.327,54	88.758,56
01000 11500	I.V.T.M. VEHICULOS	9.400.000,00		9.400.000,00	9.059.149,74	96,37	8.199.872,31	26.301,06	8.173.571,25	90,22	885.578,49	-340.850,26
01000 11600	INCREMENTO VALOR SOBRE TERRENOS URBANOS	12.630.000,00		12.630.000,00	9.364.603,25	74,15	8.364.650,97	469.630,42	7.895.020,55	84,31	1.469.582,70	-3.265.396,75
01000 13000	I.A.E. ACTIVIDADES EMPRESARIALES	7.134.000,00		7.134.000,00	7.487.517,41	104,96	7.320.739,36	293.022,73	7.027.716,63	93,86	459.800,78	353.517,41
01000 21000	CESION IVA	3.554.740,00		3.554.740,00	3.301.986,11	92,89	3.560.769,84	258.783,73	3.301.986,11	100,00		-252.753,89
01000 22000	CESION IMPUESTO S/ALCOHOL Y BEBIDAS DERIVADAS	44.210,00		44.210,00	36.877,03	83,41	44.283,72	7.406,69	36.877,03	100,00		-7.332,97
01000 22001	CESION IMPUESTO S/CERVEZA	15.140,00		15.140,00	14.091,39	93,07	15.168,96	1.077,57	14.091,39	100,00		-1.048,61
01000 22003	CESION IMPUESTO S/LABORES DE TABACO	314.230,00		314.230,00	235.772,12	75,03	314.234,04	78.461,92	235.772,12	100,00		-78.457,88
01000 22004	CESION IMPUESTO S/HIDROCARBUROS	638.540,00		638.540,00	556.716,86	87,19	639.622,44	82.905,58	556.716,86	100,00		-81.823,14
01000 22006	CESION IMPUESTO S/PRODUCTOS INTERMEDIOS	1.190,00		1.190,00	1.022,61	85,93	1.190,28	167,67	1.022,61	100,00		-167,39
01000 29000	IMPUESTO S/CONSTRUCCIONES Y OBRAS	3.737.000,00		3.737.000,00	6.035.085,68	161,50	5.347.310,07	96.190,19	5.251.119,88	87,01	783.965,80	2.298.085,68
01000 30200	RECOGIDA DE BASURAS	11.814.000,00		11.814.000,00	12.068.057,94	102,15	8.612.461,20	671,59	8.611.789,61	71,36	3.456.268,33	254.057,94
01000 30201	RECOGIDA DE BASURAS ( ACTAS INSPECCION)											
01000 30900	TASA POR SERVICIO DE EXTINCION DE INCENDIOS	25.000,00		25.000,00								-25.000,00
01000 32100	LICENCIAS APERTURA	1.000,00		1.000,00	12.660,32	1.266,03	14.768,24	2.172,12	12.596,12	99,49	64,20	11.660,32
01000 32101	LICENCIAS URBANISTICAS	1.500.000,00		1.500.000,00	1.703.602,49	113,57	1.774.810,60	195.113,27	1.579.697,33	92,73	123.905,16	203.602,49
01000 32500	INFORME DESAFECTACION VIVIENDAS	1.000,00		1.000,00	100,00	10,00	100,00		100,00	100,00		-900,00
01000 32502	TASAS PRESTACION DE SERVICIOS POLICIA MPAL.	250.000,00		250.000,00	153.679,81	61,47	153.733,21	53,40	153.679,81	100,00		-96.320,19
01000 32503	TASAS PRESTACION SERVICIOS CARTOGRAFICOS	1.000,00		1.000,00	350,00	35,00	350,00		350,00	100,00		-650,00
01000 32504	TASAS PRESTACION SERVICIOS URBANISTICOS	10.000,00		10.000,00	4.457,87	44,58	3.566,01		3.566,01	79,99	891,86	-5.542,13
01000 32600	RETIRADA Y DEPOSITO VEHICULOS	400.000,00		400.000,00	306.342,75	76,59	308.721,15	2.378,40	306.342,75	100,00		-93.657,25
	<b>Suma</b>	105.222.500,00		105.222.500,00	105.789.634,86	100,54	98.517.131,45	1.623.037,93	96.894.093,52	91,59	8.895.541,34	567.134,86

ESTADO DE EJECUCIÓN DESDE 1/1/2021 HASTA 31/12/2021

Clasificación Org. Econ.	DENOMINACIÓN DE LAS APLICACIONES	Previsiones Iniciales	Modificaciones	Previsiones Definitivas	Derechos Netos	Der/Prev	Ingresos Realizados	Devoluciones de Ingresos	Recaudación Líquida	Rec/Der	Pendiente de Cobro	Estado de Ejecución
01000 32901	APOYO POLICIAL	10.000,00		10.000,00								-10.000,00
01000 33102	PASOS DE ACERAS Y VADOS	900.000,00		900.000,00	1.027.556,47	114,17	994.130,84	2.483,26	991.647,58	96,51	35.908,89	127.556,47
01000 33200	TASA 1,5 % EMPRESAS EXPLOTADORAS DE SERVICIOS DE SUMINISTRO	3.485.000,00		3.485.000,00	2.678.034,22	76,84	2.586.937,84		2.586.937,84	96,60	91.096,38	-806.965,78
01000 33201	OCUPACION DEL SUBSUELO	10.000,00		10.000,00	863,60	8,64	863,60		863,60	100,00		-9.136,40
01000 33202	RIELES ETC: CTNE, VIESGO, ETC.	2.000,00		2.000,00	719,17	35,96	719,17		719,17	100,00		-1.280,83
01000 33400	CALICATAS, ZANJAS, ETC.	2.000,00		2.000,00	6.808,90	340,45	6.808,90		6.808,90	100,00		4.808,90
01000 33500	MESAS Y SILLAS	1.000,00		1.000,00	-3.236,98	-323,70	820,74	4.186,78	-3.366,04	103,99	129,06	-4.236,98
01000 33501	MERCADOS	230.000,00		230.000,00	180.441,46	78,45	91.188,68	216,58	90.972,10	50,42	89.469,36	-49.558,54
01000 33502	QUIOSCOS	55.000,00		55.000,00	55.158,06	100,29	28.941,03		28.941,03	52,47	26.217,03	158,06
01000 33504	INDUSTRIAS CALLEJERAS Y VENTA AMBULANTE	165.000,00		165.000,00	180.748,81	109,54	119.841,38	1.036,40	118.804,98	65,73	61.943,83	15.748,81
01000 33505	OTRAS TASAS POR OCUPACION DE LA VIA PUBLICA	10.000,00		10.000,00	3.313,60	33,14	3.313,60		3.313,60	100,00		-6.686,40
01000 33600	VALLAS, ANDAMIOS, ETC.	325.000,00		325.000,00	819.510,90	252,16	821.136,15	1.625,25	819.510,90	100,00		494.510,90
01000 33602	OCUPAC. VIA PUBLICA, CARGA Y DESCARGA	180.000,00		180.000,00	83.579,58	46,43	83.579,58		83.579,58	100,00		-96.420,42
01000 33603	MERCANCIAS, MATERIALES, E.T.C.	200,00		200,00								-200,00
01000 33700	CARTELES PUBLICITARIOS EN VALLAS Y ANDAMIOS	300,00		300,00	12.033,94	4.011,31	11.823,90		11.823,90	98,25	210,04	11.733,94
01000 33701	BANDEROLAS	15.000,00		15.000,00	2.883,16	19,22	2.883,16		2.883,16	100,00		-12.116,84
01000 33901	CAJEROS DOMINIO PUBLICO	30.000,00		30.000,00	24.157,63	80,53	24.708,22	550,59	24.157,63	100,00		-5.842,37
01000 33902	PUESTOS Y BARRACAS	1.000,00		1.000,00								-1.000,00
01000 33903	CIERRES VITREOS	3.500,00		3.500,00	3.464,40	98,98					3.464,40	-35,60
01000 34100	PRESTACION SERVICIO AYUDA A DOMICILIO	270.000,00		270.000,00	310.806,15	115,11	256.899,46	138,90	256.760,56	82,61	54.045,59	40.806,15
01000 34101	PRESTACION SERVICIO COMIDA A DOMICILIO	50.000,00		50.000,00	46.485,36	92,97	36.812,09		36.812,09	79,19	9.673,27	-3.514,64
01000 34102	TELEASISTENCIA DOMICILIARIA	1.000,00		1.000,00								-1.000,00
01000 34200	ACTIVIDADES OCIO VERANUCO	25.000,00		25.000,00	27.846,28	111,39	28.621,56	775,28	27.846,28	100,00		2.846,28
01000 34201	ACTIVIDADES LUDOTECA	30.000,00		30.000,00	9.551,55	31,84	9.551,55		9.551,55	100,00		-20.448,45
01000 34202	CONSERVATORIO MUNICIPAL	128.000,00		128.000,00	119.647,92	93,47	80.910,98	620,85	80.290,13	67,11	39.357,79	-8.352,08
01000 34203	VERANO TEENAGER	8.000,00		8.000,00	5.560,00	69,50	5.760,00	200,00	5.560,00	100,00		-2.440,00
	<b>Suma</b>	111.159.500,00		111.159.500,00	111.385.569,04	100,20	103.713.383,88	1.634.871,82	102.078.512,06	91,64	9.307.056,98	226.069,04



ESTADO DE EJECUCIÓN DESDE 1/1/2021 HASTA 31/12/2021

Clasificación Org. Econ.	DENOMINACIÓN DE LAS APLICACIONES	Previsiones Iniciales	Modificaciones	Previsiones Definitivas	Derechos Netos	Der/Prev	Ingresos Realizados	Devoluciones de Ingresos	Recaudación Líquida	Rec/Der	Pendiente de Cobro	Estado de Ejecución
01000 34401	CURSOS Y TALLERES CENTROS CIVICOS	45.000,00		45.000,00	28.739,34	63,87	28.899,95	160,61	28.739,34	100,00		-16.260,66
01000 34900	ACHATARRAMIENTO DE VEHICULOS	40.000,00		40.000,00	102.223,20	255,56	8.099,10		8.099,10	7,92	94.124,10	62.223,20
01000 34902	UTILIZACION MAQUINARIA, ETC.	15.000,00		15.000,00	46.395,10	309,30	34.995,10		34.995,10	75,43	11.400,00	31.395,10
01000 34903	UNIONES CIVILES	60.000,00		60.000,00	36.650,00	61,08	40.050,00	3.400,00	36.650,00	100,00		-23.350,00
01000 35100	C.ESPECIALES SERVICIO INCENDIOS	750.000,00		750.000,00	752.377,52	100,32	752.377,52		752.377,52	100,00		2.377,52
01000 36001	VENTA ENERGIA ELECTRICA PANELES SOLARES	1.000,00		1.000,00	827,53	82,75	827,53		827,53	100,00		-172,47
01000 38900	REINTEGRO PAGOS INDEBIDOS EJ.ANTERIORES	50.000,00		50.000,00	1.049.359,03	2.098,72	1.049.153,03		1.049.153,03	99,98	206,00	999.359,03
01000 38901	REINTEGRO ESTADISTICA Y PADRON	2.000,00		2.000,00	2.016,00	100,80	2.016,00		2.016,00	100,00		16,00
01000 38902	REINTEGRO SUBVENCIONES FOMENTO EMPRESARIAL	5.000,00		5.000,00	14.357,27	287,15	14.357,27		14.357,27	100,00		9.357,27
01000 38903	REINTEGRO PAGOS A JUSTIFICAR EJ. ANTERIORES	1.000,00		1.000,00								-1.000,00
01000 39100	MULTAS POR INFRACCIONES URBANÍSTICAS.	30.000,00		30.000,00	20.998,56	70,00	6.874,59		6.874,59	32,74	14.123,97	-9.001,44
01000 39110	MULTAS POR INFRACCIONES TRIBUTARIAS Y ANÁLOGAS.	300.000,00		300.000,00	130.747,34	43,58	73.164,43	2.820,62	70.343,81	53,80	60.403,53	-169.252,66
01000 39120	MULTAS POR INFRACCIONES DE LA ORDENANZA DE CIRCULACIÓN.	3.000.000,00		3.000.000,00	2.498.112,62	83,27	1.502.481,18	10.396,19	1.492.084,99	59,73	1.006.027,63	-501.887,38
01000 39190	OTRAS MULTAS Y SANCIONES.	500.000,00		500.000,00	986.311,26	197,26	339.211,52	3.163,52	336.048,00	34,07	650.263,26	486.311,26
01000 39200	RECARGO POR DECLARAC. EXTEMPORANEA SIN REQUER. PREVIO	40.000,00		40.000,00	43.255,89	108,14	44.178,38	922,49	43.255,89	100,00		3.255,89
01000 39210	RECARGO EJECUTIVO.	100.000,00		100.000,00	113.176,83	113,18	116.196,75	3.019,92	113.176,83	100,00		13.176,83
01000 39211	RECARGO DE APREMIO.	1.000.000,00		1.000.000,00	844.009,38	84,40	867.110,38	23.101,00	844.009,38	100,00		-155.990,62
01000 39300	INTERESES DE DEMORA	400.000,00		400.000,00	341.383,89	85,35	343.275,98	1.900,99	341.374,99	100,00	8,90	-58.616,11
01000 39710	OTROS INGRESOS POR APROVECHAMIENTOS URBANÍSTICOS.	100.000,00		100.000,00	290.716,70	290,72	194.343,87		194.343,87	66,85	96.372,83	190.716,70
01000 39901	EVENTUALES AYTO.	60.000,00		60.000,00	54.372,86	90,62	49.671,53		49.671,53	91,35	4.701,33	-5.627,14
01000 39902	DERECHOS EXAMEN	40.000,00		40.000,00	16.605,65	41,51	17.175,65	570,00	16.605,65	100,00		-23.394,35
01000 39904	REINTEGRO ANUNCIOS	20.000,00		20.000,00								-20.000,00
01000 39905	REINTEGRO OBRAS A CARGO PARTICULARES	60.000,00		60.000,00	170.398,76	284,00	60.429,87	23.302,04	37.127,83	21,79	133.270,93	110.398,76
01000 39908	REINT. CIA SEGUROS DAÑOS EN INSTALACIONES MPALES.	550.000,00		550.000,00	103.024,79	18,73	74.758,78	145,00	74.613,78	72,42	28.411,01	-446.975,21
	<b>Suma</b>	118.328.500,00		118.328.500,00	119.031.628,56	100,59	109.333.032,29	1.707.774,20	107.625.258,09	90,42	11.406.370,47	703.128,56

ESTADO DE EJECUCIÓN DESDE 1/1/2021 HASTA 31/12/2021

Clasificación Org. Econ.	DENOMINACIÓN DE LAS APLICACIONES	Previsiones Iniciales	Modificaciones	Previsiones Definitivas	Derechos Netos	Der/Prev	Ingresos Realizados	Devoluciones de Ingresos	Recaudación Líquida	Rec/Der	Pendiente de Cobro	Estado de Ejecución
01000 39909	REINTEGRO COSTAS PROCEDIMIENTO	30.000,00		30.000,00	25.931,75	86,44	23.343,96	32,22	23.311,74	89,90	2.620,01	-4.068,25
01000 39910	ING.SERV.RECAUDACION EJECUTIVA AQUALIA	20.000,00		20.000,00	15.854,42	79,27	15.854,42		15.854,42	100,00		-4.145,58
01000 39911	COSTAS JUDICIALES	60.000,00		60.000,00	37.419,86	62,37	29.503,43		29.503,43	78,84	7.916,43	-22.580,14
01000 39917	INGRESOS FICHAS CASINO	300,00		300,00								-300,00
01000 39966	EJEC.SUBSIDIARIA C/ JUAN GUERRERO URREISTI, 3				-7.670,84			7.670,84	-7.670,84	100,00		-7.670,84
01000 42003	ACTIVIDADES DE LA JUVENTUD	85.000,00	13.119,63	98.119,63	98.119,63	100,00	98.119,63		98.119,63	100,00		
01000 42005	MINIST IGUALDAD, PACTO ESTADO VIOLENCIA DE GENERO				43.308,67		43.308,67		43.308,67	100,00		43.308,67
01000 42010	PARTICIPACION TRIBUTOS DEL ESTADO	38.819.294,85		38.819.294,85	38.329.399,41	98,74	38.818.832,13	489.432,72	38.329.399,41	100,00		-489.895,44
01000 42020	COMPENSACION I.A.E.	5.044.315,15		5.044.315,15	4.979.590,00	98,72	5.044.786,36	65.196,36	4.979.590,00	100,00		-64.725,15
01000 45002	C.A. PARA SERVICIO ATENCION DOMICILIARIA	1.869.000,00		1.869.000,00	2.189.600,00	117,15	1.177.600,00		1.177.600,00	53,78	1.012.000,00	320.600,00
01000 45003	C.A. PARA SERV. SOCIALES PRESTACIONES BASICAS (CONVENIO)	1.008.251,34		1.008.251,34	1.274.016,34	126,36	637.008,17		637.008,17	50,00	637.008,17	265.765,00
01000 45004	C.A. PARA TELEASISTENCIA DOMICILIARIA	164.496,00		164.496,00	178.800,00	108,70	92.976,00		92.976,00	52,00	85.824,00	14.304,00
01000 45006	C.A. PARA AYUDAS DE EMERGENCIA SOCIAL	500.000,00		500.000,00	772.627,55	154,53	460.127,55		460.127,55	59,55	312.500,00	272.627,55
01000 45060	C.A. PARA SALVAMENTO Y RESCATE GPO.PERROS	12.000,00		12.000,00	12.000,00	100,00	1.200,00		1.200,00	10,00	10.800,00	
01000 45062	C.A. PARA SERV.PREVEN Y EXT. INCENDIOS	725.000,00		725.000,00	725.000,00	100,00	725.000,00		725.000,00	100,00		
01000 45080	C.A. PARA PROGRAMA S/DROGAS	27.000,00		27.000,00								-27.000,00
01000 45081	C.A. PARA ACTIVIDADES DE LA JUVENTUD	4.000,00		4.000,00	9.274,06	231,85	9.274,06		9.274,06	100,00		5.274,06
01000 45082	C.A. FONDO DE LIQUIDEZ MUNICIPAL	1.152.728,22		1.152.728,22	1.152.728,22	100,00	1.152.728,22		1.152.728,22	100,00		
01000 45083	C.A. PARA PROTECCION CIVIL SALVAMENTO PLAYAS	75.000,00		75.000,00	83.631,70	111,51	83.631,70		83.631,70	100,00		8.631,70
01000 45084	C.A. PARA FIESTAS INTERES TURISTICO	30.000,00		30.000,00								-30.000,00
01000 45085	C.A. PARA MANTENIMIENTO OFICINAS TURISMO	12.000,00		12.000,00								-12.000,00
01000 45087	C.A. PARA INSERCION LABORAL PERSONAS DESEMPLEADAS		2.475.200,00	2.475.200,00	2.475.200,00	100,00	1.000.673,00		1.000.673,00	40,43	1.474.527,00	
	<b>Suma</b>	167.966.885,56	2.753.819,63	170.720.705,19	171.691.959,33	100,57	158.746.999,59	2.270.106,34	156.476.893,25	91,14	15.215.066,08	971.254,14

ESTADO DE EJECUCIÓN DESDE 1/1/2021 HASTA 31/12/2021

Clasificación Org. Econ.	DENOMINACIÓN DE LAS APLICACIONES	Previsiones Iniciales	Modificaciones	Previsiones Definitivas	Derechos Netos	Der/Prev	Ingresos Realizados	Devoluciones de Ingresos	Recaudación Líquida	Rec/Der	Pendiente de Cobro	Estado de Ejecución
01000 45088	C.A. SUBVENCION PLAN CORRESPONSABLES		265.500,00	265.500,00	265.500,00	100,00					265.500,00	
01000 45090	C.A. SUBVENCION O.M.I.C.	4.500,00		4.500,00								-4.500,00
01000 45094	C.AUTONOMA, SUBV. ACTIVIDADES DE IMPULSO COMERCIO MINORISTA				11.918,38						11.918,38	11.918,38
01000 45097	C.A. PARA IMPUSAR OFICINAS ATENC. E INFORM. A MUJERES		6.000,00	6.000,00	13.451,56	224,19	13.451,56		13.451,56	100,00		7.451,56
01000 47008	APORTACIONES CONCURSO SOY CAPACITADO	300,00		300,00								-300,00
01000 47011	ASTRAZENECA, CONVENIO PROY.SANTANDER CIUDAD CARDIOSALUDABLE	3.300,00		3.300,00	3.300,00	100,00					3.300,00	
01000 47012	VIESGO, CONVENIO FIESTAS NAVIDEÑAS		15.000,00	15.000,00	15.000,00	100,00	15.000,00		15.000,00	100,00		
01000 48001	FEMP. PARA PLAN MPAL.SALUD				10.420,44						10.420,44	10.420,44
01000 49722	U.E. PROYECTO EMPOWER	42.500,00		42.500,00	43.491,98	102,33	43.491,98		43.491,98	100,00		991,98
01000 49723	U.E. PROYECTO FED4SAE	15.000,00		15.000,00								-15.000,00
01000 49724	U.E. PROYECTO POSEID-ON	62.000,00		62.000,00	14.816,46	23,90	14.816,46		14.816,46	100,00		-47.183,54
01000 49725	U.E. PROYECTO M-SEC	24.300,00		24.300,00	5.216,89	21,47	5.216,89		5.216,89	100,00		-19.083,11
01000 49726	U.E. PROYECTO POP-MACHINA	107.000,00		107.000,00	99.389,48	92,89	99.389,48		99.389,48	100,00		-7.610,52
01000 49727	U.E. PROYECTO ECARE	90.000,00		90.000,00	28.999,60	32,22	28.999,60		28.999,60	100,00		-61.000,40
01000 49728	U.E. PROYECTO TOKEN	28.000,00		28.000,00								-28.000,00
01000 49729	U.E. PROYECTO URBANAGE	60.000,00		60.000,00	81.453,00	135,76	81.453,00		81.453,00	100,00		21.453,00
01000 49730	U.E. PROYECTO BUTLER											
01000 52000	INTERESES DEPOSITOS	25.000,00		25.000,00								-25.000,00
01000 53400	DE SOC Y ENTIDADES DEPENDIENTES DE LAS ENTIDADES LOCALES.	70.000,00		70.000,00	64.728,50	92,47	64.728,50		64.728,50	100,00		-5.271,50
01000 54100	ARRIENDO FINCAS URBANAS	140.000,00		140.000,00	134.610,50	96,15	94.509,15	47,98	94.461,17	70,17	40.149,33	-5.389,50
01000 54101	ARRENDAMIENTO APARCAM.LAS CACHAVAS	20.500,00		20.500,00	22.102,96	107,82	22.102,96		22.102,96	100,00		1.602,96
01000 55003	CONCES.APARCAMIENTO MEJICO	1.300,00		1.300,00	1.290,12	99,24	1.290,12		1.290,12	100,00		-9,88
01000 55004	CONCES.APARCAMIENTO J.MONASTERIO	12.000,00		12.000,00	12.568,93	104,74	12.568,93		12.568,93	100,00		568,93
01000 55005	CONCES.APARCAMIENTO NUMANCIA	2.715,00		2.715,00	2.864,56	105,51	2.864,56		2.864,56	100,00		149,56
01000 55006	CONCESION LA CABAÑA	5.000,00		5.000,00	5.086,95	101,74					5.086,95	86,95
	<b>Suma</b>	168.680.300,56	2.774.819,63	171.455.120,19	172.262.669,64	100,47	159.246.882,78	2.270.154,32	156.976.728,46	91,13	15.285.941,18	807.549,45

ESTADO DE EJECUCIÓN DESDE 1/1/2021 HASTA 31/12/2021

Clasificación Org. Econ.	DENOMINACIÓN DE LAS APLICACIONES	Previsiones Iniciales	Modificaciones	Previsiones Definitivas	Derechos Netos	Der/Prev	Ingresos Realizados	Devoluciones de Ingresos	Recaudación Líquida	Rec/Der	Pendiente de Cobro	Estado de Ejecución
01000 55007	CONCESION GUARDERIA DE CANDINA	16.390,00		16.390,00	28.167,23	171,86	11.659,38		11.659,38	41,39	16.507,85	11.777,23
01000 55008	CONCESION BICICLETAS	1.150,00		1.150,00	1.162,89	101,12	1.162,89		1.162,89	100,00		12,89
01000 55009	CONCES.BALNEARIO MAGDALENA	60.010,00		60.010,00	20.660,47	34,43	186.956,08	181.956,08	5.000,00	24,20	15.660,47	-39.349,53
01000 55011	CONCES.HOSTELERIA 3ª EDAD	5.800,00		5.800,00								-5.800,00
01000 55014	CONCES. EXPLOTAC.TREN TURISTICO MAGDALENA Y AUTOBUS TURISTIC	18.000,00		18.000,00	-6.000,00	-33,33		6.000,00	-6.000,00	100,00		-24.000,00
01000 55015	CONCES.TERRENO USO DEPORTIVO LA MARGA	11.000,00		11.000,00	11.552,34	105,02	11.552,34		11.552,34	100,00		552,34
01000 55016	CONCES.TERRENO USO DEPORTIVO LASLLAMAS	2.790,00		2.790,00	2.932,52	105,11	2.932,52		2.932,52	100,00		142,52
01000 55018	CONCES.APARCAMIENTO CASTELAR-LA ESPERANZA	72.121,45		72.121,45	72.121,45	100,00	72.121,45		72.121,45	100,00		
01000 55019	CONCESION QUIOSCO DESMONTABLE EN CABO MAYOR				46,88		46,88		46,88	100,00		46,88
01000 55020	CANON EXPLOTAC. TIOVIVO JARDINES PEREDA	21.500,00		21.500,00	16.680,17	77,58	22.047,01	5.366,84	16.680,17	100,00		-4.819,83
01000 55032	CANON CONCES. EXPLOT. ECOPARQUE	10.000,00		10.000,00	5.000,00	50,00	5.000,00		5.000,00	100,00		-5.000,00
01000 55037	CANON AUTORIZACION ORGANIZ.FERIA SANTIAGO	56.000,00		56.000,00	6.000,00	10,71	6.000,00		6.000,00	100,00		-50.000,00
01000 55038	CANON "ESCENARIOS SANTANDER"	9.100,00		9.100,00								-9.100,00
01000 55039	CENTRO ATENCION 24 HORAS Y CENTRO DIA	120.000,00		120.000,00	123.379,22	102,82	123.379,22		123.379,22	100,00		3.379,22
01000 55040	CANON BANCO SANTANDER OCUPACION SUBSUELO	1.200,00		1.200,00	937,58	78,13	937,58		937,58	100,00		-262,42
01000 55041	CANON REPETIDOR SERVICIO TELETAXI	500,00		500,00	392,53	78,51	392,53		392,53	100,00		-107,47
01000 55042	CANON FESTIVAL INTERCULTURAL "CIUDAD DE SANTANDER"	35.000,00		35.000,00								-35.000,00
01000 55043	CANON PISTA HIELO PLAZA PORTICADA	14.050,00		14.050,00	7.000,00	49,82					7.000,00	-7.050,00
01000 55044	CANON MERCADO ROMANO FIESTAS PATRONALES SANTOS MARTIRES	6.000,00		6.000,00								-6.000,00
01000 55045	CANON O.L.A.	1.340.000,00		1.340.000,00	4.509.004,32	336,49	3.920.758,43		3.920.758,43	86,95	588.245,89	3.169.004,32
01000 55046	CANON QUIOSCO PASEO MARITIMO	100,00		100,00								-100,00
01000 55047	CANON EXPLOTACION MERCADO PUERTOCHICO	6.800,00		6.800,00	6.800,00	100,00					6.800,00	
	<b>Suma</b>	170.494.812,01	2.774.819,63	173.269.631,64	177.075.507,20	102,20	163.617.662,39	2.463.477,24	161.154.185,15	91,01	15.921.322,05	3.805.875,56

ESTADO DE EJECUCIÓN DESDE 1/1/2021 HASTA 31/12/2021

Clasificación Org. Econ.	DENOMINACIÓN DE LAS APLICACIONES	Previsiones Iniciales	Modificaciones	Previsiones Definitivas	Derechos Netos	Der/Prev	Ingresos Realizados	Devoluciones de Ingresos	Recaudación Líquida	Rec/Der	Pendiente de Cobro	Estado de Ejecución
01000 55048	CANON QUIOSCO BAR JARDINES DE PEREDA	7.000,00		7.000,00	6.999,96	100,00	5.833,30		5.833,30	83,33	1.166,66	-0,04
01000 55049	ARRENDAMIENTO LOCAL BOCA NORTE DRCHA.TUNEL PASAJE PEÑA	7.000,00		7.000,00	7.053,84	100,77	5.843,28		5.843,28	82,84	1.210,56	53,84
01000 55109	CONCESIONES MERCADO DEL ESTE	3.000,00		3.000,00								-3.000,00
01000 55111	CANON MERCADO MARINERO (BAÑOS OLA)	7.000,00		7.000,00								-7.000,00
01000 55112	CANON ASOCIAC. EMPRES.HOSTELERIA FERIA DE DIA	20.000,00		20.000,00								-20.000,00
01000 55113	CANON OCUPACION CASETAS FERIA SANTIAGO	4.300,00		4.300,00	675,00	15,70	675,00		675,00	100,00		-3.625,00
01000 55199	DERECHOS TRASPASO AUTOTAXI	50.000,00		50.000,00	67.781,49	135,56	67.781,49		67.781,49	100,00		17.781,49
01000 59901	VENTA PAPEL CARTON RECOG. SELECTIVA	140.000,00		140.000,00	116.760,05	83,40	116.760,05		116.760,05	100,00		-23.239,95
01000 59902	VENTA MATERIAL ENVASES RECOG. SELECTIVA	440.000,00		440.000,00	540.709,42	122,89	540.770,17	60,75	540.709,42	100,00		100.709,42
01000 68000	REINTEGRO PAGOS E.J. ANTERIORES	1.000,00		1.000,00	11.373,86	1.137,39	11.373,86		11.373,86	100,00		10.373,86
01000 75082	C.A. PROYECTO AGENTES DESARROLLO LOCAL	216.364,32		216.364,32	216.364,32	100,00	183.829,00		183.829,00	84,96	32.535,32	
01000 75083	C.A. PROGRAMAS DE FORMACION PROFESIONAL BASICA	80.000,00	10.979,26	90.979,26	90.979,26	100,00	86.269,96		86.269,96	94,82	4.709,30	
01000 75085	C.A. TALLER DE EMPLEO IMPULSA 21	143.369,10		143.369,10								-143.369,10
01000 75086	C.A. E.T. SERVICIOS Y MEDIO AMBIENTE 2021	337.862,25		337.862,25								-337.862,25
01000 75087	C.A.REHAB. ENTREHUERT, NUEV CONST. EBAP Y DEMOL.DEPOS.CUETO				30.000,00		30.000,00		30.000,00	100,00		30.000,00
01000 75088	C.A. LANZADERAS DE EMPLEO Y EMPRENDIM.SOLIDARIO	36.250,00		36.250,00	36.250,00	100,00	36.250,00		36.250,00	100,00		
01000 75089	C.A. E.T. NTC SANTANDER 2021	337.862,25		337.862,25								-337.862,25
01000 75091	C.A. LANZADERAS DE EMPLEO PARA JOVENES	36.250,00		36.250,00	36.250,00	100,00	36.250,00		36.250,00	100,00		
01000 75093	C.A. TALLER EMPLEO SERVICIOS A LA COMUNIDAD 2021	143.369,10		143.369,10								-143.369,10
01000 75098	C.A. PARA PROY. MEJORA MOVILIDAD EN PO. CANALEJAS		789.518,18	789.518,18	789.518,18	100,00	789.518,18		789.518,18	100,00		
01000 79003	POEFE FORMACION PERSONAS VULNERABLES	204.030,00		204.030,00	146.655,00	71,88					146.655,00	-57.375,00
01000 79101	FEDER ESTRATEGIA INTEGRADA URBANA	1.403.000,00		1.403.000,00								-1.403.000,00
	<b>Suma</b>	174.105.469,03	3.575.317,07	177.680.786,10	179.165.877,62	100,84	165.522.983,38	2.463.537,99	163.059.445,39	91,01	16.106.432,23	1.485.091,52

ESTADO DE EJECUCIÓN DESDE 1/1/2021 HASTA 31/12/2021

Clasificación Org. Econ.	DENOMINACIÓN DE LAS APLICACIONES	Previsiones Iniciales	Modificaciones	Previsiones Definitivas	Derechos Netos	Der/Prev	Ingresos Realizados	Devoluciones de Ingresos	Recaudación Líquida	Rec/Der	Pendiente de Cobro	Estado de Ejecución
01000 79702	U.E. PROYECTO LEONARDO TRENTI	17.000,00		17.000,00								-17.000,00
01000 79704	U.E. PROYECTO ERASMUS EMPRENEDORES	75.900,00		75.900,00	9.712,38	12,80	9.712,38		9.712,38	100,00		-66.187,62
01000 83100	ANTICIPOS A MEDIO Y LARGO PLAZO PERSONAL AYTO.	350.000,00		350.000,00	276.626,05	79,04	276.626,05		276.626,05	100,00		-73.373,95
01000 87000	PARA GASTOS GENERALES.		62.265.979,64	62.265.979,64								-62.265.979,64
01000 87010	PARA GASTOS CON FINANCIACIÓN AFECTADA.		27.016.457,38	27.016.457,38								-27.016.457,38
01000 91300	PRESTAMO A LARGO PLAZO	16.460.000,00		16.460.000,00								-16.460.000,00
02000 34500	T.U.S.	6.942.248,28		6.942.248,28	6.161.694,46	88,76	6.057.847,16	4.059,46	6.053.787,70	98,25	107.906,76	-780.553,82
02000 36000	VENTA EFECTOS TUS	1.000,00		1.000,00								-1.000,00
02000 38900	REINTEGRO PAGOS INDEBIDOS EJ.ANTERIORES TUS	1.000,00		1.000,00	25.113,97	2.511,40	25.113,97		25.113,97	100,00		24.113,97
02000 39901	EVENTUALES TUS	142.513,92		142.513,92	154.047,76	108,09	154.047,76		154.047,76	100,00		11.533,84
02000 39902	DERECHOS EXAMEN	4.000,00		4.000,00	2.130,00	53,25	2.130,00		2.130,00	100,00		-1.870,00
02000 42001	SUBVENCION AL TRANSPORTE PUBLICO	3.000.000,00		3.000.000,00	4.896.660,32	163,22	4.896.660,32		4.896.660,32	100,00		1.896.660,32
02000 55000	CONCES. MARQUESINAS SMTU	145.905,76		145.905,76	145.905,76	100,00	145.905,76		145.905,76	100,00		
02000 55001	CONCESION APROV. PUBLICITARIO EXTERIOR DE LOS AUTOBUSES	100.000,00		100.000,00								-100.000,00
02000 61901	ENAJENACION DE OTRAS INVERSIONES REALES											
02000 83100	ANTICIPOS PRESTAMOS AL PERSONAL TUS	32.000,00		32.000,00	3.922,47	12,26	3.922,47		3.922,47	100,00		-28.077,53
	<b>Suma</b>	201.377.036,99	92.857.754,09	294.234.791,08	190.841.690,79	64,86	177.094.949,25	2.467.597,45	174.627.351,80	91,50	16.214.338,99	-103.393.100,29

ESTADO DE EJECUCIÓN DESDE 1/1/2021 HASTA 31/12/2021

Clasificación			DENOMINACIÓN DE LAS APLICACION	Créditos Iniciales	Modificaciones	Créditos Totales	Obligaciones Reconocidas	Pagos Realizados	Reintegros de Gastos	Pagos Líquidos	Pendiente de Pago	Estado de Ejecución
Econ.	Prog.	Org.										
10000	9120	01001	RETRIBUCIONES BASICAS ORGANOS GOBIERNO (ALCALDE-CONCEJALES)	718.357,64	1.470,44	719.828,08	719.828,08	719.828,08		719.828,08		
10100	1500	01001	RETRIBUCIONES BASICAS ORGANO DIRECTIVO ARQUITECTURA	33.388,79		33.388,79	28.798,15	28.798,15		28.798,15		4.590,64
10100	1700	01001	RETRIBUCIONES BASICAS ORGANO DIRECTIVO ADMINISTRACION GENERA	18.686,71		18.686,71	18.686,71	18.686,71		18.686,71		
10100	3300	01001	RETRIBUCIONES BASICAS ORGANO DIRECTIVO CULTURA	15.928,12		15.928,12	14.095,04	14.095,04		14.095,04		1.833,08
10100	9200	01001	RETRIBUCIONES BASICAS ORGANO DIRECTIVO ADMINISTRACION GENERA	71.180,65		71.180,65	53.137,39	53.137,39		53.137,39		18.043,26
10100	9310	01001	RETRIBUCIONES BASICAS ORGANO DIRECTIVO POLITICA ECONOMIA Y F	23.837,00	801,08	24.638,08	24.638,08	24.638,08		24.638,08		
10100	9320	01001	RETRIBUCIONES BASICAS ORGANO DIRECTIVO GESTION SISTEMA TRIBU	18.512,82	1.033,08	19.545,90	19.545,90	19.545,90		19.545,90		
10100	9340	01001	RETRIBUCIONES BASICAS ORGANO DIRECTIVO GESTION DE LA DEUDA Y	16.071,47	-12.000,00	4.071,47	3.661,83	3.661,83		3.661,83		409,64
10101	1500	01001	OTRAS REMUNERACIONES ORGANO DIRECTIVO ARQUITECTURA	99.663,76	-14.564,94	85.098,82	85.098,82	85.098,82		85.098,82		
10101	1700	01001	OTRAS REMUNERACIONES ORGANO DIRECTIVO ADMINISTRACION GENERAL	49.831,88		49.831,88	49.831,88	49.831,88		49.831,88		
10101	3300	01001	OTRAS REMUNERACIONES ORGANO DIRECTIVO CULTURA	49.831,88		49.831,88	43.886,48	43.886,48		43.886,48		5.945,40
10101	9200	01001	OTRAS REMUNERACIONES ORGANO DIRECTIVO ADMINISTRACION GENERAL	249.238,96		249.238,96	173.502,79	173.502,79		173.502,79		75.736,17
10101	9310	01001	OTRAS REMUNERACIONES ORGANO DIRECTIVO POLITICA ECONOMICA Y F	69.455,28	0,12	69.455,40	69.455,40	69.455,40		69.455,40		
10101	9320	01001	RETRIBUCIONES COMPLEMENTARIAS ORGANO DIRECTIVO GESTION SISTE	55.035,12	495,32	55.530,44	55.530,44	55.530,44		55.530,44		
			<b>Suma</b>	1.489.020,08	-22.764,90	1.466.255,18	1.359.696,99	1.359.696,99		1.359.696,99		106.558,19

ESTADO DE EJECUCIÓN DESDE 1/1/2021 HASTA 31/12/2021

Clasificación			DENOMINACIÓN DE LAS APLICACION	Créditos Iniciales	Modificaciones	Créditos Totales	Obligaciones Reconocidas	Pagos Realizados	Reintegros de Gastos	Pagos Líquidos	Pendiente de Pago	Estado de Ejecución
Econ.	Prog.	Org.										
10101	9340	01001	OTRAS REMUNERACIONES ORGANO DIRECTIVO GESTION DE LA DEUDA Y	69.455,28	-56.474,06	12.981,22	12.981,22	12.981,22		12.981,22		
10701	2210	01001	CONTRIBUCIONES A PLANES Y FONDOS DE PENSIONES DEL PERSONAL D	1.925,63		1.925,63	791,18	791,18		791,18		1.134,45
11000	9122	01001	RETRIBUCIONES BASICAS PERSONAL EVENTUAL ORGANOS DE GOBIERNO	286.451,62		286.451,62	262.145,93	262.145,93		262.145,93		24.305,69
11001	9122	01001	RETRIBUCIONES COMPLEMENTARIAS PERSONAL EVENTUAL ORGANOS DE	393.148,62		393.148,62	367.929,10	367.929,10		367.929,10		25.219,52
11700	9122	01001	CONTRIBUCIONES A PLANES Y FONDOS DE PENSIONES DEL PERSONAL	1.100,35	183,76	1.284,11	1.284,11	1.284,11		1.284,11		
12000	1320	01001	SUELDOS DEL GRUPO A1 SEGURIDAD Y ORDEN PUBLICO	5.598,72		5.598,72						5.598,72
12000	1350	01001	SUELDOS DEL GRUPO A1 PROTECCION CIVIL	14.132,34	1.939,10	16.071,44	16.071,44	16.071,44		16.071,44		
12000	1360	01001	SUELDOS DEL GRUPO A1 SERVICIO DE EXTINCION DE INCENDIOS	32.142,95	-17.932,93	14.210,02	14.210,02	14.210,02		14.210,02		
12000	1500	01001	SUELDOS DEL GRUPO A1 ADMINISTRACION GENERAL DE VIVIENDA Y UR	136.730,37		136.730,37	126.338,69	126.338,69		126.338,69		10.391,68
12000	1650	01001	SUELDOS DEL GRUPO A1 ALUMBRADO PUBLICO	2.799,36		2.799,36						2.799,36
12000	1700	01001	SUELDOS DEL GRUPO A1 ADMINISTRACION GENERAL DEL MEDIO AMBIEN	33.612,63		33.612,63	32.142,88	32.142,88		32.142,88		1.469,75
12000	1710	01001	SUELDOS DEL GRUPO A1 PARQUES Y JARDINES	18.870,83		18.870,83	16.071,44	16.071,44		16.071,44		2.799,39
12000	2310	01001	SUELDOS DEL GRUPO A1 ASISTENCIA SOCIAL PRIMARIA	40.301,53		40.301,53	32.142,88	32.142,88		32.142,88		8.158,65
12000	2410	01001	SUELDOS DEL GRUPO A1 FOMENTO DEL EMPLEO	80.357,37		80.357,37	80.357,20	80.357,20		80.357,20		0,17
12000	3110	01001	SUELDOS DEL GRUPO A1 PROTECCION DE LA SALUBRIDAD PUBLICA	18.870,83	13.272,05	32.142,88	32.142,88	32.142,88		32.142,88		
12000	3240	01001	SUELDOS DEL GRUPO A1 FTO.CENTROS DOCENTES:CONSERVATORIO	442.334,05		442.334,05	387.954,86	387.954,86		387.954,86		54.379,19
			<b>Suma</b>	3.066.852,56	-81.776,98	2.985.075,58	2.742.260,82	2.742.260,82		2.742.260,82		242.814,76



ESTADO DE EJECUCIÓN DESDE 1/1/2021 HASTA 31/12/2021

Clasificación			DENOMINACIÓN DE LAS APLICACION	Créditos Iniciales	Modificaciones	Créditos Totales	Obligaciones Reconocidas	Pagos Realizados	Reintegros de Gastos	Pagos Líquidos	Pendiente de Pago	Estado de Ejecución
Econ.	Prog.	Org.										
12000	3300	01001	SUELDOS DEL GRUPO A1 ADMINISTRACION GENERAL DE LA CULTURA	28.249,97		28.249,97	13.176,64	13.176,64		13.176,64		15.073,33
12000	3321	01001	SUELDOS DEL GRUPO A1 BIBLIOTECAS PUBLICAS	16.071,47		16.071,47	16.071,44	16.071,44		16.071,44		0,03
12000	3330	01001	SUELDOS DEL GRUPO A1 EQUIPAMIENTOS CULTURALES Y MUSEOS	32.142,95		32.142,95	32.142,88	32.142,88		32.142,88		0,07
12000	3341	01001	SUELDOS DEL GRUPO A1 PROMOCION CULTURAL: BANDA DE MUSICA	331.588,49		331.588,49	316.198,60	316.198,60		316.198,60		15.389,89
12000	4300	01001	SUELDOS DEL GRUPO A1 ADMON.GRAL.COMERCIO,TURISMO	16.071,47		16.071,47	16.071,44	16.071,44		16.071,44		0,03
12000	4320	01001	SUELDOS DEL GRUPO A1 INFORMACION Y PROMOCIÓN TURISTICA	15.943,83		15.943,83						15.943,83
12000	9123	01001	SUELDOS DEL GRUPO A1 ORGANOS DE GOBIERNO: S.PARTICULAR-PRENS	16.071,47		16.071,47						16.071,47
12000	9200	01001	SUELDOS DEL GRUPO A1 ADMINISTRACION GENERAL	401.474,19		401.474,19	345.075,89	345.075,89		345.075,89		56.398,30
12000	9310	01001	SUELDOS DEL GRUPO A1 POLITICA ECONOMICA Y FISCAL: INTERVENC	113.714,71		113.714,71	78.124,29	78.124,29		78.124,29		35.590,42
12000	9320	01001	SUELDOS DEL GRUPO A1 GESTION DEL SISTEMA TRIBUTARIO	96.301,20		96.301,20	62.459,41	62.459,41		62.459,41		33.841,79
12000	9330	01001	SUELDOS DEL GRUPO A1 GESTION DEL PATRIMONIO	1.469,68		1.469,68						1.469,68
12000	9340	01001	SUELDOS DEL GRUPO A1 GESTION DE LA DEUDA Y LA TESORERIA	32.142,95		32.142,95	25.965,50	25.965,50		25.965,50		6.177,45
12001	1320	01001	SUELDOS DEL GRUPO A2 SEGURIDAD Y ORDEN PUBLICO	52.312,29		52.312,29	42.397,14	42.397,14		42.397,14		9.915,15
12001	1350	01001	SUELDOS DEL GRUPO A2 PROTECCION CIVIL	21.647,85	-4.361,79	17.286,06	17.286,06	17.286,06		17.286,06		
12001	1360	01001	SUELDOS DEL GRUPO A2 SERVICIO DE EXTINCION DE INCENDIOS	14.132,34	0,04	14.132,38	14.132,38	14.132,38		14.132,38		
12001	1500	01001	SUELDOS DEL GRUPO A2 VIAS PUBLICAS: VIALIDAD	177.030,86	-38.544,87	138.485,99	138.485,99	138.485,99		138.485,99		
			<b>Suma</b>	4.433.218,28	-124.683,60	4.308.534,68	3.859.848,48	3.859.848,48		3.859.848,48		448.686,20

ESTADO DE EJECUCIÓN DESDE 1/1/2021 HASTA 31/12/2021

Clasificación			DENOMINACIÓN DE LAS APLICACION	Créditos Iniciales	Modificaciones	Créditos Totales	Obligaciones Reconocidas	Pagos Realizados	Reintegros de Gastos	Pagos Líquidos	Pendiente de Pago	Estado de Ejecución
Econ.	Prog.	Org.										
12001	1650	01001	SUELDOS DEL GRUPO A2 ALUMBRADO PUBLICO	28.264,67	0,09	28.264,76	28.264,76	28.264,76		28.264,76		
12001	1710	01001	SUELDOS DEL GRUPO A2 PARQUES Y JARDINES	2.478,82		2.478,82						2.478,82
12001	2310	01001	SUELDOS DEL GRUPO A2 ASISTENCIA SOCIAL PRIMARIA	629.265,62	-75.998,20	553.267,42	544.267,42	544.267,42		544.267,42		9.000,00
12001	2410	01001	SUELDOS DEL GRUPO A2 FOMENTO DEL EMPLEO	28.264,67	0,09	28.264,76	28.264,76	28.264,76		28.264,76		
12001	3300	01001	SUELDOS DEL GRUPO A2 ADMINISTRACION GENERAL DE LA CULTURA	42.397,01		42.397,01	40.084,35	40.084,35		40.084,35		2.312,66
12001	3321	01001	SUELDOS DEL GRUPO A2 BIBLIOTECAS PUBLICAS	79.164,34		79.164,34	70.661,90	70.661,90		70.661,90		8.502,44
12001	3330	01001	SUELDOS DEL GRUPO A2 EQUIPAMIENTOS CULTURALES Y MUSEO	28.264,67	0,09	28.264,76	28.264,76	28.264,76		28.264,76		
12001	3341	01001	SUELDOS DEL GRUPO A2 BANDA DE MUSICA	98.926,36		98.926,36	98.812,42	98.812,42		98.812,42		113,94
12001	3342	01001	SUELDOS DEL GRUPO A2 PROMOCION CULTURAL; JUVENTUD	14.132,34	0,04	14.132,38	14.132,38	14.132,38		14.132,38		
12001	4320	01001	SUELDOS DEL GRUPO A2 INFORMACION Y PROMO. TURISTICA	21.324,05		21.324,05	14.132,38	14.132,38		14.132,38		7.191,67
12001	4930	01001	SUELDOS DEL GRUPO A2 PROTECCION DE CONSUMIDORES Y USUARIOS	14.132,34	0,04	14.132,38	14.132,38	14.132,38		14.132,38		
12001	9200	01001	SUELDOS DEL GRUPO A2 ADMINISTRACION GENERAL	216.824,87		216.824,87	181.060,04	181.060,04		181.060,04		35.764,83
12001	9310	01001	SUELDOS DEL GRUPO A2 POLITICA ECONOMICA Y FISCAL: INTERVENCION	14.132,34	0,04	14.132,38	14.132,38	14.132,38		14.132,38		
12001	9320	01001	SUELDOS DEL GRUPO A2 GESTION DEL SISTEMA TRIBUTARIO	45.018,90		45.018,90	42.397,14	42.397,14		42.397,14		2.621,76
12001	9340	01001	SUELDOS DEL GRUPO A2 GESTION DE LA DEUDA Y LA TESORERIA	14.132,34	0,04	14.132,38	14.132,38	14.132,38		14.132,38		
12002	1320	01001	SUELDOS DEL GRUPO B SEGURIDAD Y ORDEN PUBLICO	76.374,94		76.374,94	50.405,36	50.405,36		50.405,36		25.969,58
12002	9200	01001	SUELDOS DEL GRUPO B ADMINISTRACION GENERAL	19.433,72		19.433,72	12.601,34	12.601,34		12.601,34		6.832,38
			<b>Suma</b>	5.805.750,28	-200.681,37	5.605.068,91	5.055.594,63	5.055.594,63		5.055.594,63		549.474,28

**ESTADO DE EJECUCIÓN DESDE 1/1/2021 HASTA 31/12/2021**

Clasificación			DENOMINACIÓN DE LAS APLICACION	Créditos Iniciales	Modificaciones	Créditos Totales	Obligaciones Reconocidas	Pagos Realizados	Reintegros de Gastos	Pagos Líquidos	Pendiente de Pago	Estado de Ejecución
Econ.	Prog.	Org.										
12003	1320	01001	SUELDOS DEL GRUPO C1 SEGURIDAD Y ORDEN PUBLICO	2.521.776,47	-512.992,98	2.008.783,49	1.999.783,49	1.999.783,49		1.999.783,49		9.000,00
12003	1350	01001	SUELDOS DEL GRUPO C1 PROTECCION CIVIL		21.647,80	21.647,80	18.494,12	18.494,12		18.494,12		3.153,68
12003	1360	01001	SUELDOS DEL GRUPO C1 SERVICIO DE EXTINCION DE INCENDIOS	92.332,84	-7.664,75	84.668,09	83.583,93	83.583,93		83.583,93		1.084,16
12003	1500	01001	SUELDOS DEL GRUPO C1 VIAS PUBLICAS: VIALIDAD	113.214,73		113.214,73	108.239,00	108.239,00		108.239,00		4.975,73
12003	1650	01001	SUELDOS DEL GRUPO C1 ALUMBRADO PUBLICO	23.561,66		23.561,66	21.647,80	21.647,80		21.647,80		1.913,86
12003	1700	01001	SUELDOS DEL GRUPO C1 ADMINISTRACION GENERAL DEL MEDIO AMBIEN	32.471,78		32.471,78	29.082,93	29.082,93		29.082,93		3.388,85
12003	1710	01001	SUELDOS DEL GRUPO C1 PARQUES Y JARDINES	21.647,85		21.647,85	21.647,80	21.647,80		21.647,80		0,05
12003	2310	01001	SUELDOS DEL GRUPO C1 ASISTENCIA SOCIAL PRIMARIA	10.823,93		10.823,93	10.823,90	10.823,90		10.823,90		0,03
12003	2410	01001	SUELDOS DEL GRUPO C1 FOMENTO DEL EMPLEO	21.647,85		21.647,85	21.647,80	21.647,80		21.647,80		0,05
12003	3110	01001	SUELDOS DEL GRUPO C1 PROTECCION DE LA SALUBRIDAD PUBLICA	43.295,71		43.295,71	39.468,93	39.468,93		39.468,93		3.826,78
12003	3240	01001	SUELDOS DEL GRUPO C1 CONSERVATORIO	10.823,93		10.823,93	10.823,90	10.823,90		10.823,90		0,03
12003	3300	01001	SUELDOS DEL GRUPO C1 ADMINISTRACION GENERAL DE LA CULTURA	59.643,30		59.643,30	54.119,50	54.119,50		54.119,50		5.523,80
12003	3321	01001	SUELDOS DEL GRUPO C1 BIBLIOTECAS PUBLICAS	21.647,85		21.647,85	21.647,80	21.647,80		21.647,80		0,05
12003	3330	01001	SUELDOS DEL GRUPO C1 EQUIPAMIENTOS CULTURALES Y MUSEO	12.737,74		12.737,74	10.823,90	10.823,90		10.823,90		1.913,84
12003	3342	01001	SUELDOS DEL GRUPO C1 PROMOCION CULTURAL:JUVENTUD	54.003,57		54.003,57	40.613,26	40.613,26		40.613,26		13.390,31
12003	4300	01001	SUELDOS DEL GRUPO C1 COMERCIO, TURISMO Y PEQUEÑAS EMPRESAS	10.823,93		10.823,93	10.823,90	10.823,90		10.823,90		0,03
12003	4320	01001	SUELDOS DEL GRUPO C1 INFORMACION Y PROMOCION TURISTICA	86.475,35		86.475,35	72.785,59	72.785,59		72.785,59		13.689,76
<b>Suma</b>				8.942.678,77	-699.691,30	8.242.987,47	7.631.652,18	7.631.652,18		7.631.652,18		611.335,29

ESTADO DE EJECUCIÓN DESDE 1/1/2021 HASTA 31/12/2021

Clasificación			DENOMINACIÓN DE LAS APLICACION	Créditos Iniciales	Modificaciones	Créditos Totales	Obligaciones Reconocidas	Pagos Realizados	Reintegros de Gastos	Pagos Líquidos	Pendiente de Pago	Estado de Ejecución
Econ.	Prog.	Org.										
12003	4930	01001	SUELDOS DEL GRUPO C1 PROTECCION DE CONSUMIDORES Y USUARIOS	10.823,93		10.823,93	10.823,90	10.823,90		10.823,90		0,03
12003	9121	01001	SUELDOS DEL GRUPO C1 ORGANOS DE GOBIERNO:PROTOCOLO	21.647,85		21.647,85	21.647,80	21.647,80		21.647,80		0,05
12003	9123	01001	SUELDOS DEL GRUPO C1 ORGANOS GOBIERNO: S.PARTICULAR-PRENSA	33.492,33		33.492,33	32.471,70	32.471,70		32.471,70		1.020,63
12003	9200	01001	SUELDOS DEL GRUPO C1 ADMINISTRACION GENERAL	543.684,25		543.684,25	511.264,97	511.264,97		511.264,97		32.419,28
12003	9231	01001	SUELDOS DEL GRUPO C1 GESTION DEL PADRON MPAL.HABITANTES	75.767,48		75.767,48	64.943,40	64.943,40		64.943,40		10.824,08
12003	9310	01001	SUELDOS DEL GRUPO C1 POLITICA ECONOMICA Y FISCAL: INTERVENC	140.711,04		140.711,04	140.710,70	140.710,70		140.710,70		0,34
12003	9320	01001	SUELDOS DEL GRUPO C1 GESTION DEL SISTEMA TRIBUTARIO	245.575,09		245.575,09	226.109,52	226.109,52		226.109,52		19.465,57
12003	9330	01001	SUELDOS DEL GRUPO C1 GESTION DEL PATRIMONIO	21.647,85		21.647,85	21.647,80	21.647,80		21.647,80		0,05
12003	9340	01001	SUELDOS DEL GRUPO C1 GESTION DE LA DEUDA Y LA TESORERIA	64.827,49		64.827,49	59.929,81	59.929,81		59.929,81		4.897,68
12004	1320	01001	SUELDOS DEL GRUPO C2 SEGURIDAD Y ORDEN PUBLICO	45.872,97		45.872,97	44.649,80	44.649,80		44.649,80		1.223,17
12004	1330	01001	SUELDOS DEL GRUPO C2 ORDENACION DEL TRAFICO Y DEL ESTACIONAM	211.015,68		211.015,68	209.071,52	209.071,52		209.071,52		1.944,16
12004	1360	01001	SUELDOS DEL GRUPO C2 SERVICIO DE EXTINCIONES DE INCENDIOS	878.374,50	-60.973,95	817.400,55	817.400,55	817.400,55		817.400,55		
12004	1500	01001	SUELDOS DEL GRUPO C2 VIAS PUBLICAS:VIALIDAD	19.983,08		19.983,08	18.349,12	18.349,12		18.349,12		1.633,96
12004	1650	01001	SUELDOS DEL GRUPO C2 ALUMBRADO PUBLICO	43.233,95		43.233,95	36.698,24	36.698,24		36.698,24		6.535,71
12004	1700	01001	SUELDOS DEL GRUPO C2 ADMINISTRACION GENERAL DEL MEDIO AMBIEN	9.174,59		9.174,59	9.174,56	9.174,56		9.174,56		0,03
12004	1710	01001	SUELDOS DEL GRUPO C2 PARQUES Y JARDINES	41.392,27	-12.667,43	28.724,84	28.724,84	28.724,84		28.724,84		
<b>Suma</b>				11.349.903,12	-773.332,68	10.576.570,44	9.885.270,41	9.885.270,41		9.885.270,41		691.300,03

ESTADO DE EJECUCIÓN DESDE 1/1/2021 HASTA 31/12/2021

Clasificación			DENOMINACIÓN DE LAS APLICACION	Créditos Iniciales	Modificaciones	Créditos Totales	Obligaciones Reconocidas	Pagos Realizados	Reintegros de Gastos	Pagos Líquidos	Pendiente de Pago	Estado de Ejecución
Econ.	Prog.	Org.										
12004	2310	01001	SUELDOS DEL GRUPO C2 ASISTENCIA SOCIAL PRIMARIA	55.047,57		55.047,57	49.640,54	49.640,54		49.640,54		5.407,03
12004	3110	01001	SUELDOS DEL GRUPO C2 PROTECCION DE LA SALUBRIDAD PUBLICA	3.267,79		3.267,79						3.267,79
12004	3300	01001	SUELDOS DEL GRUPO C2 ADMINISTRACION GENERAL DE LA CULTURA	9.174,59		9.174,59	9.174,56	9.174,56		9.174,56		0,03
12004	3321	01001	SUELDOS DEL GRUPO C2 BIBLIOTECAS PUBLICAS	111.601,59		111.601,59	103.801,97	103.801,97		103.801,97		7.799,62
12004	3330	01001	SUELDOS DEL GRUPO C2 EQUIPAMIENTOS CULTURALES Y MUSEO	27.523,78		27.523,78	9.174,56	9.174,56		9.174,56		18.349,22
12004	3341	01001	SUELDOS DEL GRUPO C2 PROMOCION CULTURAL: BANDA DE MUSICA	9.174,59		9.174,59	9.174,56	9.174,56		9.174,56		0,03
12004	4300	01001	SUELDOS DEL GRUPO C2 COMERCIO, TURISMO Y PEQUEÑAS EMPRESAS	9.174,59		9.174,59	9.174,56	9.174,56		9.174,56		0,03
12004	4930	01001	SUELDOS DEL GRUPO C2 PROTECCION DE CONSUMIDORES Y USUARIOS	10.808,49		10.808,49	9.174,56	9.174,56		9.174,56		1.633,93
12004	9123	01001	SUELDOS DEL GRUPO C2 ORGANOS DE GOBIERNO: S.PARTICULAR-PRENS	9.174,59		9.174,59	9.174,56	9.174,56		9.174,56		0,03
12004	9200	01001	SUELDOS DEL GRUPO C2 ADMINISTRACION GENERAL	620.327,75		620.327,75	600.360,97	600.360,97		600.360,97		19.966,78
12004	9231	01001	SUELDOS DEL GRUPO C2 GESTION DEL PADRON MPAL.DE HABITANTES	10.052,27		10.052,27	9.174,56	9.174,56		9.174,56		877,71
12004	9250	01001	SUELDOS DEL GRUPO C2 ATENCION A LOS CIUDADANOS	9.174,59		9.174,59						9.174,59
12004	9310	01001	SUELDOS DEL GRUPO C2 POLITICA ECONOMICA Y FISCAL:INTERVENCIO	27.523,78		27.523,78	25.795,48	25.795,48		25.795,48		1.728,30
12004	9320	01001	SUELDOS DEL GRUPO C2 GESTION DEL SISTEMA TRIBUTARIO	45.872,97		45.872,97	40.520,14	40.520,14		40.520,14		5.352,83
12004	9330	01001	SUELDOS DEL GRUPO C2 GESTION DEL PATRIMONIO	9.174,59		9.174,59	9.174,56	9.174,56		9.174,56		0,03
12005	1320	01001	SUELDOS DEL GRUPO E SEGURIDAD Y ORDEN PÚBLICO	16.816,16	0,08	16.816,24	16.816,24	16.816,24		16.816,24		
<b>Suma</b>				12.333.792,81	-773.332,60	11.560.460,21	10.795.602,23	10.795.602,23		10.795.602,23		764.857,98

ESTADO DE EJECUCIÓN DESDE 1/1/2021 HASTA 31/12/2021

Clasificación			DENOMINACIÓN DE LAS APLICACION	Créditos Iniciales	Modificaciones	Créditos Totales	Obligaciones Reconocidas	Pagos Realizados	Reintegros de Gastos	Pagos Líquidos	Pendiente de Pago	Estado de Ejecución
Econ.	Prog.	Org.										
12005	1650	01001	SUELDOS DEL GRUPO E ALUMBRADO PUBLICO	2.996,29		2.996,29						2.996,29
12005	1710	01001	SUELDOS DEL GRUPO E PARQUES Y JARDINES		8.408,12	8.408,12	7.206,96	7.206,96		7.206,96		1.201,16
12005	1711	01001	SUELDOS DEL GRUPO E PARQUES Y JARDINES: ZOO	100.896,93	-8.407,61	92.489,32	92.489,32	92.489,32		92.489,32		
12005	2310	01001	SUELDOS DEL GRUPO E ASISTENCIA SOCIAL PRIMARIA	46.342,89		46.342,89	42.040,60	42.040,60		42.040,60		4.302,29
12005	2410	01001	SUELDOS DEL GRUPO E FOMENTO DEL EMPLEO	16.816,16	0,08	16.816,24	16.816,24	16.816,24		16.816,24		
12005	3230	01001	SUELDOS DEL GRUPO E FTO.CENTROS DOCENTES ENS.INFANTIL Y PRIM	227.215,01		227.215,01	217.641,85	217.641,85		217.641,85		9.573,16
12005	3240	01001	SUELDOS DEL GRUPO E FTO.CENTROS DOCENTES :CONSERVATORIO	8.408,08	0,04	8.408,12	8.408,12	8.408,12		8.408,12		
12005	3300	01001	SUELDOS DEL GRUPO E ADMINISTRACION GENERAL DE LA CULTURA	42.040,39		42.040,39	33.632,48	33.632,48		33.632,48		8.407,91
12005	3321	01001	SUELDOS DEL GRUPO E BIBLIOTECAS PUBLICAS	67.264,62	6.967,30	74.231,92	74.231,92	74.231,92		74.231,92		
12005	3330	01001	SUELDOS DEL GRUPO E EQUIPAMIENTOS CULTURALES Y MUSEO	37.433,77		37.433,77	33.632,48	33.632,48		33.632,48		3.801,29
12005	3341	01001	SUELDOS DEL GRUPO E BANDA DE MUSICA	8.408,08	0,04	8.408,12	8.408,12	8.408,12		8.408,12		
12005	3342	01001	SUELDOS DEL GRUPO E PROMOCION CULTURAL: JUVENTUD	8.408,08	0,04	8.408,12	8.408,12	8.408,12		8.408,12		
12005	4300	01001	SUELDOS DEL GRUPO E COMERCIO, TURISMO Y PEQUEÑAS EMPRESAS	26.722,38		26.722,38	25.224,36	25.224,36		25.224,36		1.498,02
12005	9121	01001	SUELDOS DEL GRUPO E ORGANOS DE GOBIERNO:PROTOCOLO	8.408,08	0,04	8.408,12	8.408,12	8.408,12		8.408,12		
12005	9200	01001	SUELDOS DEL GRUPO E ADMINISTRACION GENERAL	424.240,25		424.240,25	391.031,24	391.031,24		391.031,24		33.209,01
12005	9250	01001	SUELDOS DEL GRUPO E ATENCION A LOS CIUDADANOS	17.693,83		17.693,83	11.411,02	11.411,02		11.411,02		6.282,81
12006	1320	01001	TRIENIOS SEGURIDAD Y ORDEN PUBLICO	431.259,80		431.259,80	422.855,61	422.855,61		422.855,61		8.404,19
<b>Suma</b>				13.808.347,45	-766.364,55	13.041.982,90	12.197.448,79	12.197.448,79		12.197.448,79		844.534,11

ESTADO DE EJECUCIÓN DESDE 1/1/2021 HASTA 31/12/2021

Clasificación			DENOMINACIÓN DE LAS APLICACION	Créditos Iniciales	Modificaciones	Créditos Totales	Obligaciones Reconocidas	Pagos Realizados	Reintegros de Gastos	Pagos Líquidos	Pendiente de Pago	Estado de Ejecución
Econ.	Prog.	Org.										
12006	1330	01001	TRIENIOS ORDENACION DEL TRAFICO Y DEL ESTACIONAMIENTO	26.137,03		26.137,03	25.909,26	25.909,26		25.909,26		227,77
12006	1350	01001	TRIENIOS PROTECCION CIVIL	9.896,32	2.842,91	12.739,23	12.567,71	12.567,71		12.567,71		171,52
12006	1360	01001	TRIENIOS SERVICIO DE EXTINCION DE INCENDIOS	157.480,89		157.480,89	150.423,79	150.423,79		150.423,79		7.057,10
12006	1500	01001	TRIENIOS ADMINISTRACION GENERAL DE VIVIENDA Y URBANISMO	114.065,13	-8.979,86	105.085,27	105.085,27	105.085,27		105.085,27		
12006	1650	01001	TRIENIOS ALUMBRADO PUBLICO	26.174,76	6.265,46	32.440,22	32.440,22	32.440,22		32.440,22		
12006	1700	01001	TRIENIOS ADMINISTRACION GENERAL DEL MEDIO AMBIENTE	15.511,22	715,84	16.227,06	16.227,06	16.227,06		16.227,06		
12006	1710	01001	TRIENIOS PARQUES Y JARDINES	19.177,19	11.219,30	30.396,49	29.882,33	29.882,33		29.882,33		514,16
12006	1711	01001	TRIENIOS PARQUES Y JARDINES; ZOO	24.597,00	24.647,17	49.244,17	46.885,06	46.885,06		46.885,06		2.359,11
12006	2310	01001	TRIENIOS ASISTENCIA SOCIAL PRIMARIA	137.209,77		137.209,77	135.174,84	135.174,84		135.174,84		2.034,93
12006	2410	01001	TRIENIOS FOMENTO DEL EMPLEO	44.181,95	7.347,01	51.528,96	51.528,96	51.528,96		51.528,96		
12006	3110	01001	TRIENIOS PROTECCION DE LA SALUBRIDAD PUBLICA	18.932,37	3.835,98	22.768,35	22.768,35	22.768,35		22.768,35		
12006	3230	01001	TRIENIOS FTO.CENTROS DOCENTES ENSEÑANZA INFANTIL Y PRIMARIA	37.702,15	8.129,83	45.831,98	45.831,98	45.831,98		45.831,98		
12006	3240	01001	TRIENIOS FTO.CENTROS DOCENTES:CONSERVATORIO	126.733,13	28.202,85	154.935,98	154.935,98	154.935,98		154.935,98		
12006	3300	01001	TRIENIOS ADMINISTRACION GENERAL DE LA CULTURA	38.511,39	6.736,89	45.248,28	45.248,28	45.248,28		45.248,28		
12006	3321	01001	TRIENIOS BIBLIOTECAS PUBLICAS	45.477,05	11.423,96	56.901,01	56.901,01	56.901,01		56.901,01		
12006	3330	01001	TRIENIOS EQUIPAMIENTOS CULTURALES Y MUSEO	24.517,07		24.517,07	23.747,57	23.747,57		23.747,57		769,50
12006	3341	01001	TRIENIOS PROMOCION CULTURAL; BANDA DE MUSICA	88.840,74	32.054,01	120.894,75	120.894,75	120.894,75		120.894,75		
12006	3342	01001	TRIENIOS PROMOCION CULTURAL:JUVENTUD	10.183,37		10.183,37	10.115,23	10.115,23		10.115,23		68,14
12006	4300	01001	TRIENIOS ADMON.GRAL. COMERCIO TURISMO Y PEQUEÑAS EMPRESAS	14.004,17	7.370,48	21.374,65	20.989,30	20.989,30		20.989,30		385,35
<b>Suma</b>				14.787.680,15	-624.552,72	14.163.127,43	13.305.005,74	13.305.005,74		13.305.005,74		858.121,69

ESTADO DE EJECUCIÓN DESDE 1/1/2021 HASTA 31/12/2021

Clasificación			DENOMINACIÓN DE LAS APLICACION	Créditos Iniciales	Modificaciones	Créditos Totales	Obligaciones Reconocidas	Pagos Realizados	Reintegros de Gastos	Pagos Líquidos	Pendiente de Pago	Estado de Ejecución
Econ.	Prog.	Org.										
12006	4320	01001	TRIENIOS INFORMACION Y PROMOCION TURISTICA	19.223,93		19.223,93	17.114,40	17.114,40		17.114,40		2.109,53
12006	4930	01001	TRIENIOS PROTECCION DE CONSUMIDORES Y USUARIOS	8.408,38	4.514,31	12.922,69	12.614,80	12.614,80		12.614,80		307,89
12006	9121	01001	TRIENIOS ORGANOS DE GOBIERNO:PROTOCOLO	8.351,63	0,43	8.352,06	8.352,06	8.352,06		8.352,06		
12006	9123	01001	TRIENIOS ORGANOS DE GOBIERNO:	20.733,76		20.733,76	15.786,98	15.786,98		15.786,98		4.946,78
12006	9200	01001	S.PARTICULAR-PRENSA TRIENIOS ADMINISTRACION GENERAL	423.490,21	78.729,51	502.219,72	502.219,72	502.219,72		502.219,72		
12006	9231	01001	TRIENIOS GESTION DEL PADRON MPAL.DE HABITANTES	25.095,89	2,05	25.097,94	25.097,94	25.097,94		25.097,94		
12006	9250	01001	TRIENIOS ATENCION A LOS CIUDADANOS	4.620,37		4.620,37	3.488,19	3.488,19		3.488,19		1.132,18
12006	9310	01001	TRIENIOS POLITICA ECONOMICA Y FISCAL:INTERVENCION	68.262,83		68.262,83	68.236,99	68.236,99		68.236,99		25,84
12006	9320	01001	TRIENIOS GESTION DEL SISTEMA TRIBUTARIO	92.618,61		92.618,61	82.359,02	82.359,02		82.359,02		10.259,59
12006	9330	01001	TRIENIOS GESTION DEL PATRIMONIO	6.200,96	0,63	6.201,59	6.201,59	6.201,59		6.201,59		
12006	9340	01001	TRIENIOS GESTION DE LA DEUDA Y LA TESORERIA	42.687,81		42.687,81	39.281,32	39.281,32		39.281,32		3.406,49
12009	2210	01001	RETRIBUCIONES BASICAS (ATRASOS)	22.007,07	-4.747,49	17.259,58	17.259,58	17.259,58		17.259,58		
12100	1320	01001	COMPLEMENTO DE DESTINO SEGURIDAD Y ORDEN PUBLICO	1.557.218,93	-315.062,92	1.242.156,01	1.233.156,01	1.233.156,01		1.233.156,01		9.000,00
12100	1330	01001	COMPLEMENTO DE DESTINO ORDENACION DEL TRAFICO Y ESTACION	91.705,71		91.705,71	90.862,03	90.862,03		90.862,03		843,68
12100	1350	01001	COMPLEMENTO DE DESTINO PROTECCION CIVIL	26.335,38	10.703,58	37.038,96	37.038,96	37.038,96		37.038,96		
12100	1360	01001	COMPLEMENTO DE DESTINO SERVICIO DE EXTINCIONES DE INCENDIOS	552.592,12	-36.000,00	516.592,12	501.095,61	501.095,61		501.095,61		15.496,51
12100	1500	01001	COMPLEMENTO DE DESTINO ADMON.GENERAL VIVIENDA Y URBANISMO	330.581,97	-41.477,56	289.104,41	289.104,41	289.104,41		289.104,41		
12100	1650	01001	COMPLEMENTO DE DESTINO ALUMBRADO PUBLICO	66.141,42		66.141,42	57.422,40	57.422,40		57.422,40		8.719,02
<b>Suma</b>				18.153.957,13	-927.890,18	17.226.066,95	16.311.697,75	16.311.697,75		16.311.697,75		914.369,20



ESTADO DE EJECUCIÓN DESDE 1/1/2021 HASTA 31/12/2021

Clasificación			DENOMINACIÓN DE LAS APLICACION	Créditos Iniciales	Modificaciones	Créditos Totales	Obligaciones Reconocidas	Pagos Realizados	Reintegros de Gastos	Pagos Líquidos	Pendiente de Pago	Estado de Ejecución
Econ.	Prog.	Org.										
12100	1700	01001	COMPLEMENTO DE DESTINO ADMINISTRACION GENERAL DEL MEDIO AMBI	56.243,60		56.243,60	52.563,81	52.563,81		52.563,81		3.679,79
12100	1710	01001	COMPLEMENTO DE DESTINO PARQUES Y JARDINES	55.926,13		55.926,13	49.161,56	49.161,56		49.161,56		6.764,57
12100	1711	01001	COMPLEMENTO DE DESTINO PARQUES Y JARDINES; ZOO	48.535,52		48.535,52	44.548,28	44.548,28		44.548,28		3.987,24
12100	2310	01001	COMPLEMENTO DE DESTINO ASISTENCIA SOCIAL PRIMARIA	464.604,35	-20.000,00	444.604,35	403.450,19	403.450,19		403.450,19		41.154,16
12100	2410	01001	COMPLEMENTO DE DESTINO FOMENTO DEL EMPLEO	94.426,66		94.426,66	94.426,64	94.426,64		94.426,64		0,02
12100	3110	01001	COMPLEMENTO DE DESTINO PROTECCION DE LA SALUBRIDAD PUBLICA	44.017,07	6.257,86	50.274,93	50.274,93	50.274,93		50.274,93		
12100	3230	01001	COMPLEMENTO DE DESTINO FTO.CENTROS DOCENTES ENSEÑANZA INFANT	117.054,84		117.054,84	112.122,54	112.122,54		112.122,54		4.932,30
12100	3240	01001	COMPLEMENTO DE DESTINO FTO.CENTROS DOCENTES: CONSERVATORIO	246.385,21		246.385,21	225.263,96	225.263,96		225.263,96		21.121,25
12100	3300	01001	COMPLEMENTO DE DESTINO ADMINISTRACION GENERAL DE LA CULTURA	131.418,61		131.418,61	110.332,31	110.332,31		110.332,31		21.086,30
12100	3321	01001	COMPLEMENTO DE DESTINO BIBLIOTECAS PUBLICAS	175.413,63		175.413,63	168.878,84	168.878,84		168.878,84		6.534,79
12100	3330	01001	COMPLEMENTO DE DESTINO EQUIPAMIENTOS CULTURALES Y MUSEO	86.223,62		86.223,62	70.767,76	70.767,76		70.767,76		15.455,86
12100	3341	01001	COMPLEMENTO DE DESTINO PROMOCION CULTURAL: BANDA DE MUSICA	239.127,17		239.127,17	229.560,05	229.560,05		229.560,05		9.567,12
12100	3342	01001	COMPLEMENTO DE DESTINO PROMOCION CULTURAL: JUVENTUD	45.219,69		45.219,69	37.731,94	37.731,94		37.731,94		7.487,75
12100	4300	01001	COMPLEMENTO DE DESTINO ADMON.GRAL.COMERCIO TURISMO	38.675,11		38.675,11	38.247,72	38.247,72		38.247,72		427,39
12100	4320	01001	COMPLEMENTO DE DESTINO INFORMACION Y PROMOCION TURISTICA	76.911,88		76.911,88	50.623,91	50.623,91		50.623,91		26.287,97
<b>Suma</b>				20.074.140,22	-941.632,32	19.132.507,90	18.049.652,19	18.049.652,19		18.049.652,19		1.082.855,71

ESTADO DE EJECUCIÓN DESDE 1/1/2021 HASTA 31/12/2021

Clasificación			DENOMINACIÓN DE LAS APLICACION	Créditos Iniciales	Modificaciones	Créditos Totales	Obligaciones Reconocidas	Pagos Realizados	Reintegros de Gastos	Pagos Líquidos	Pendiente de Pago	Estado de Ejecución
Econ.	Prog.	Org.										
12100	4930	01001	COMPLEMENTO DE DESTINO PROTECCION CONSUMIDORES Y USUARIOS	23.882,87		23.882,87	22.804,46	22.804,46		22.804,46		1.078,41
12100	9121	01001	COMPLEMENTO DE DESTINO ORGANOS DE GOBIERNO:PROTOCOLO	20.308,10	0,02	20.308,12	20.308,12	20.308,12		20.308,12		
12100	9123	01001	COMPLEMENTO DE DESTINO ORGANOS DE GOBIERNO:S.PARTICULAR-PREN	39.576,04		39.576,04	28.124,04	28.124,04		28.124,04		11.452,00
12100	9200	01001	COMPLEMENTO DE DESTINO ADMINISTRACION GENERAL	1.436.334,96	-105.682,45	1.330.652,51	1.321.652,51	1.321.652,51		1.321.652,51		9.000,00
12100	9231	01001	COMPLEMENTO DE DESTINO GESTION DEL PADRON MPAL.DE HABITANTES	61.343,43		61.343,43	52.948,00	52.948,00		52.948,00		8.395,43
12100	9250	01001	COMPLEMENTO DE DESTINO ATENCION A LOS CIUDADANOS	15.852,77		15.852,77	6.346,38	6.346,38		6.346,38		9.506,39
12100	9310	01001	COMPLEMENTO DE DESTINO POLITICA ECONOMICA Y FISCAL:INTERVENC	216.912,56		216.912,56	187.786,98	187.786,98		187.786,98		29.125,58
12100	9320	01001	COMPLEMENTO DE DESTINO GESTION DEL SISTEMA TRIBUTARIO	312.447,02		312.447,02	266.876,97	266.876,97		266.876,97		45.570,05
12100	9330	01001	COMPLEMENTO DE DESTINO GESTION DEL PATRIMONIO	22.906,24		22.906,24	21.684,32	21.684,32		21.684,32		1.221,92
12100	9340	01001	COMPLEMENTO DE DESTINO GESTION DE LA DEUDA Y LA TESORERIA	85.115,49		85.115,49	75.881,35	75.881,35		75.881,35		9.234,14
12101	1320	01001	COMPLEMENTO ESPECIFICO SEGURIDAD Y ORDEN PUBLICO	5.089.326,33	-878.328,01	4.210.998,32	4.201.998,32	4.201.998,32		4.201.998,32		9.000,00
12101	1330	01001	COMPLEMENTO ESPECIFICO ORDENACION DEL TRAFICO Y DEL ESTACION	398.558,87	17.590,62	416.149,49	416.149,49	416.149,49		416.149,49		
12101	1350	01001	COMPLEMENTO ESPECIFICO PROTECCION CIVIL	41.269,82	14.770,08	56.039,90	56.039,90	56.039,90		56.039,90		
12101	1360	01001	COMPLEMENTO ESPECIFICO SERVICIO EXTINCION DE INCENDIOS	2.874.607,01	-210.534,78	2.664.072,23	2.664.072,23	2.664.072,23		2.664.072,23		
12101	1500	01001	COMPLEMENTO ESPECIFICO ADMON.GENERAL VIVIENDA Y URBANISMO	608.609,71	-59.648,13	548.961,58	548.961,58	548.961,58		548.961,58		
12101	1650	01001	COMPLEMENTO ESPECIFICO ALUMBRADO PUBLICO	115.699,54	-15.232,30	100.467,24	100.467,24	100.467,24		100.467,24		
<b>Suma</b>				31.436.890,98	-2.178.697,27	29.258.193,71	28.041.754,08	28.041.754,08		28.041.754,08		1.216.439,63

ESTADO DE EJECUCIÓN DESDE 1/1/2021 HASTA 31/12/2021

Clasificación			DENOMINACIÓN DE LAS APLICACION	Créditos Iniciales	Modificaciones	Créditos Totales	Obligaciones Reconocidas	Pagos Realizados	Reintegros de Gastos	Pagos Líquidos	Pendiente de Pago	Estado de Ejecución
Econ.	Prog.	Org.										
12101	1700	01001	COMPLEMENTO ESPECIFICO ADMINISTRACION GENERAL DEL MEDIO AMBI	91.654,66		91.654,66	86.661,55	86.661,55		86.661,55		4.993,11
12101	1710	01001	COMPLEMENTO ESPECIFICO PARQUES Y JARDINES	88.864,46	-8.969,44	79.895,02	79.895,02	79.895,02		79.895,02		
12101	1711	01001	COMPLEMENTO ESPECIFICO PARQUES Y JARDINES: ZOO	140.161,14		140.161,14	136.219,98	136.219,98		136.219,98		3.941,16
12101	2310	01001	COMPLEMENTO ESPECIFICO ASISTENCIA SOCIAL PRIMARIA	592.569,60	-70.833,60	521.736,00	512.736,00	512.736,00		512.736,00		9.000,00
12101	2410	01001	COMPLEMENTO ESPECIFICO FOMENTO DEL EMPLEO	129.498,97		129.498,97	129.498,46	129.498,46		129.498,46		0,51
12101	3110	01001	COMPLEMENTO ESPECIFICO PROTECCION DE LA SALUBRIDAD PUBLICA	54.544,62	11.417,11	65.961,73	65.961,73	65.961,73		65.961,73		
12101	3230	01001	COMPLEMENTO ESPECIFICO FTO.CENTROS DOENTES ENSEÑANZA INFANTI	262.600,80		262.600,80	253.417,49	253.417,49		253.417,49		9.183,31
12101	3240	01001	COMPLEMENTO ESPECIFICO FTO.CENTROS DOCENTES: CONSERVATORIO	265.182,99		265.182,99	248.594,03	248.594,03		248.594,03		16.588,96
12101	3300	01001	COMPLEMENTO ESPECIFICO ADMINISTRACION GENERAL DE LA CULTURA	184.807,68		184.807,68	149.043,78	149.043,78		149.043,78		35.763,90
12101	3321	01001	COMPLEMENTO ESPECIFICO BIBLIOTECAS PUBLICAS	303.881,78		303.881,78	291.814,95	291.814,95		291.814,95		12.066,83
12101	3330	01001	COMPLEMENTO ESPECIFICO EQUIPAMIENTOS CULTURALES Y MUSEO	159.196,03		159.196,03	136.565,24	136.565,24		136.565,24		22.630,79
12101	3341	01001	COMPLEMENTO ESPECIFICO PROMOCION CULTURAL: BANDA DE MUSICA	536.236,82		536.236,82	510.344,72	510.344,72		510.344,72		25.892,10
12101	3342	01001	COMPLEMENTO ESPECIFICO PROMOCION CULTURAL: JUVENTUD	62.839,72		62.839,72	52.302,76	52.302,76		52.302,76		10.536,96
12101	4300	01001	COMPLEMENTO ESPECIFICO ADMON.GENERAL COMERCIO, TURISMO	89.101,17		89.101,17	87.454,78	87.454,78		87.454,78		1.646,39
12101	4320	01001	COMPLEMENTO ESPECIFICO INFORMACION Y PROM.TURISTICA	139.189,99		139.189,99	101.859,92	101.859,92		101.859,92		37.330,07
<b>Suma</b>				34.537.221,41	-2.247.083,20	32.290.138,21	30.884.124,49	30.884.124,49		30.884.124,49		1.406.013,72

ESTADO DE EJECUCIÓN DESDE 1/1/2021 HASTA 31/12/2021

Clasificación			DENOMINACIÓN DE LAS APLICACION	Créditos Iniciales	Modificaciones	Créditos Totales	Obligaciones Reconocidas	Pagos Realizados	Reintegros de Gastos	Pagos Líquidos	Pendiente de Pago	Estado de Ejecución
Econ.	Prog.	Org.										
12101	4930	01001	COMPLEMENTO ESPECIFICO PROTECCION CONSUMIDORES Y USUARIOS	36.322,16		36.322,16	35.429,52	35.429,52		35.429,52		892,64
12101	9121	01001	COMPLEMENTO ESPECIFICO ORGANOS DE GOBIERNO: PROTOCOLO	53.855,38	0,38	53.855,76	53.855,76	53.855,76		53.855,76		
12101	9123	01001	COMPLEMENTO ESPECIFICO ORGANOS DE GOBIERNO: S.PARTICULAR-PRE	112.550,45		112.550,45	98.037,94	98.037,94		98.037,94		14.512,51
12101	9200	01001	COMPLEMENTO ESPECIFICO ADMINISTRACION GENERAL	2.599.970,81	-164.747,16	2.435.223,65	2.426.111,25	2.426.111,25		2.426.111,25		9.112,40
12101	9231	01001	COMPLEMENTO ESPECIFICO GESTION DEL PADRON MPAL. DE HABITANTE	70.830,67		70.830,67	63.465,22	63.465,22		63.465,22		7.365,45
12101	9250	01001	COMPLEMENTO ESPECIFICO ATENCION A LOS CIUDADANOS	28.381,59		28.381,59	13.540,62	13.540,62		13.540,62		14.840,97
12101	9310	01001	COMPLEMENTO ESPECIFICO POLITICA ECONOMICO Y FISCAL: INTERVEN	354.589,23		354.589,23	305.716,67	305.716,67		305.716,67		48.872,56
12101	9320	01001	COMPLEMENTO ESPECIFICO GESTION DEL SISTEMA TRIBUTARIO	477.735,31		477.735,31	422.904,66	422.904,66		422.904,66		54.830,65
12101	9330	01001	COMPLEMENTO ESPECIFICO GESTION DEL PATRIMONIO	35.849,05		35.849,05	33.791,24	33.791,24		33.791,24		2.057,81
12101	9340	01001	COMPLEMENTO ESPECIFICO GESTION DE LA DEUDA Y LA TESORERIA	222.260,41		222.260,41	198.259,87	198.259,87		198.259,87		24.000,54
12103	1320	01001	OTROS COMPLEMENTOS (CPT) SEGURIDAD Y ORDEN PUBLICO		1.211,50	1.211,50	1.211,43	1.211,43		1.211,43		0,07
12103	1360	01001	OTROS COMPLEMENTOS (CPT) SERVICIO EXTINCION DE INCENDIOS	103,64	91,88	195,52	186,84	186,84		186,84		8,68
12103	1500	01001	OTROS COMPLEMENTOS (CPT) ADMON.GRAL, VIVIENDA Y URBANISMO		1.791,26	1.791,26	1.791,26	1.791,26		1.791,26		
12103	1650	01001	OTROS COMPLEMENTOS (CPT) ALUMBRADO PUBLICO	436,49	2.103,06	2.539,55	2.539,55	2.539,55		2.539,55		
12103	1700	01001	OTROS COMPLEMENTOS (CPT) ADMON.GENERAL DEL MEDIO AMBIENTE		2.641,05	2.641,05	2.641,05	2.641,05		2.641,05		
12103	1710	01001	OTROS COMPLEMENTOS (CPT) PARQUES Y JARDINES	674,05	2.738,18	3.412,23	3.412,23	3.412,23		3.412,23		
			<b>Suma</b>	38.530.780,65	-2.401.253,05	36.129.527,60	34.547.019,60	34.547.019,60		34.547.019,60		1.582.508,00

ESTADO DE EJECUCIÓN DESDE 1/1/2021 HASTA 31/12/2021

Clasificación			DENOMINACIÓN DE LAS APLICACION	Créditos Iniciales	Modificaciones	Créditos Totales	Obligaciones Reconocidas	Pagos Realizados	Reintegros de Gastos	Pagos Líquidos	Pendiente de Pago	Estado de Ejecución
Econ.	Prog.	Org.										
12103	1711	01001	OTROS COMPLEMENTOS (CPT) ZOO		11.771,91	11.771,91	11.771,91	11.771,91		11.771,91		
12103	2210	01001	OTROS COMPLEMENTOS (ATRASOS) OTRAS PRESTACIONES	22.007,07	-1.063,51	20.943,56	16.219,56	16.219,56		16.219,56		4.724,00
12103	2310	01001	OTROS COMPLEMENTOS (CPT) ASISTENCIA SOCIAL PRIMARIA		867,79	867,79	867,79	867,79		867,79		
12103	2410	01001	OTROS COMPLEMENTOS (CPT) FOMENTO DEL EMPLEO		8.022,64	8.022,64	8.022,64	8.022,64		8.022,64		
12103	3230	01001	OTROS COMPLEMENTOS (CPT) FTO.CENTROS DOCENTES ENSEÑANZA INFA	757,48	1.375,43	2.132,91	2.132,91	2.132,91		2.132,91		
12103	3240	01001	OTROS COMPLEMENTOS (CPT) FTO.CENTROS DOCENTES: CONSERVATORIO		35.872,48	35.872,48	35.872,48	35.872,48		35.872,48		
12103	3300	01001	OTROS COMPLEMENTOS (CPT) ADMINISTRACION GENERAL DE LA CULTUR	366,51	1.979,38	2.345,89	2.345,89	2.345,89		2.345,89		
12103	3321	01001	OTROS COMPLEMENTOS (CPT) BIBLIOTECAS PUBLICAS	75,55	12.558,07	12.633,62	12.633,62	12.633,62		12.633,62		
12103	3330	01001	OTROS COMPLEMENTOS (CPT) EQUIPAMIENTOS CULTURALES Y MUSEO	459,98	317,67	777,65	777,65	777,65		777,65		
12103	3341	01001	OTROS COMPLEMENTOS (CPT) PROMOCION CULTURAL: BANDA DE MUSICA		108.159,83	108.159,83	108.159,83	108.159,83		108.159,83		
12103	3342	01001	OTROS COMPLEMENTOS (CPT) PROMOCION CULTURAL: JUVENTUD		2.183,22	2.183,22	2.183,22	2.183,22		2.183,22		
12103	4300	01001	OTROS COMPLEMENTOS (CPT) ADMN.GRAL COMERCIO Y TURISMO		4.159,44	4.159,44	4.159,44	4.159,44		4.159,44		
12103	4930	01001	OTROS COMPLEMENTOS (CPT) PROTEC. CONSUMIDORES Y USUARIOS		6.804,66	6.804,66	6.804,66	6.804,66		6.804,66		
12103	9123	01001	OTROS COMPLEMENTOS (CPT) ORGANOS GOBIERNO:S.PARTICULAR-PREN S	299,67	193,87	493,54	493,54	493,54		493,54		
12103	9200	01001	OTROS COMPLEMENTOS (CPT) ADMINISTRACION GENERAL	587,60	117.810,27	118.397,87	118.373,03	118.373,03		118.373,03		24,84
			<b>Suma</b>	38.555.334,51	-2.090.239,90	36.465.094,61	34.877.837,77	34.877.837,77		34.877.837,77		1.587.256,84

ESTADO DE EJECUCIÓN DESDE 1/1/2021 HASTA 31/12/2021

Clasificación			DENOMINACIÓN DE LAS APLICACION	Créditos Iniciales	Modificaciones	Créditos Totales	Obligaciones Reconocidas	Pagos Realizados	Reintegros de Gastos	Pagos Líquidos	Pendiente de Pago	Estado de Ejecución
Econ.	Prog.	Org.										
12103	9250	01001	OTROS COMPLEMENTOS (CPT)	584,21	-584,21							
12103	9310	01001	ATENCION A LOS CIUDADANOS		1.974,30	1.974,30	1.974,30	1.974,30		1.974,30		
12103	9320	01001	OTROS COMPLEMENTOS (CPT)	116,60	1.952,18	2.068,78	2.068,78	2.068,78		2.068,78		
12700	2210	01001	POLITICA ECONOMICA Y FISCAL: INTERV GESTION DEL SISTEMA TRIBUTARIO	110.035,31	-183,76	109.851,55	104.468,81	104.468,81		104.468,81		5.382,74
13000	1500	01001	CONTRIBUCIONES A PLANES Y FONDOS DE PENSIONES DEL PERSONAL F	49.156,30		49.156,30	49.146,42	49.146,42		49.146,42		9,88
13000	1710	01001	RETRIBUCIONES BASICAS LABORALES	146.086,32	1.656,73	147.743,05	147.743,05	147.743,05		147.743,05		
13000	3230	01001	ADMIN.GRAL.VIVIENDA Y URBANI	13.159,46		13.159,46	7.125,21	7.125,21		7.125,21		6.034,25
13000	3341	01001	RETRIBUCIONES BASICAS LABORALES FTO.CENTROS DOCENTES ENSEÑAN	91.536,48		91.536,48	90.123,59	90.123,59		90.123,59		1.412,89
13000	4400	02000	RETRIBUCIONES BASICAS LABORALES	1.368.876,13	-6.000,00	1.362.876,13	955.261,90	955.261,90		955.261,90		407.614,23
13000	4411	02000	PRO.CULTURAL;BANDA DE MUSICA	9.969.329,64	-71.000,00	9.898.329,64	9.431.709,87	9.430.901,58	1.694,67	9.429.206,91	2.502,96	466.619,77
13000	9200	01001	RETRIBUCIONES BASICAS LABORALES ADMINISTRACION GENERAL	121.507,25		121.507,25	92.950,91	92.950,91		92.950,91		28.556,34
13000	9340	01001	RETRIBUCIONES BASICAS LABORALES	10.345,12		10.345,12	4.943,89	4.943,89		4.943,89		5.401,23
13001	1710	01001	GESTION DE LA DEUDA Y LA TES	162,13	9.837,87	10.000,00	2.241,15	2.241,15		2.241,15		7.758,85
			<b>Suma</b>	50.436.229,46	-2.152.586,79	48.283.642,67	45.767.595,65	45.766.787,36	1.694,67	45.765.092,69	2.502,96	2.516.047,02

ESTADO DE EJECUCIÓN DESDE 1/1/2021 HASTA 31/12/2021

Clasificación			DENOMINACIÓN DE LAS APLICACION	Créditos Iniciales	Modificaciones	Créditos Totales	Obligaciones Reconocidas	Pagos Realizados	Reintegros de Gastos	Pagos Líquidos	Pendiente de Pago	Estado de Ejecución
Econ.	Prog.	Org.										
13001	3341	01001	HORAS EXTRAORDINARIAS PROMOCION CULTURAL BANDA DE MUSICA		1.782,43	1.782,43	1.782,43	1.782,43		1.782,43		
13001	4400	02000	HORAS EXTRAORDINARIAS LABORALES ADMINISTRACION GENERAL DEL T	6.000,00		6.000,00	3.573,95	3.573,95		3.573,95		2.426,05
13001	4411	02000	HORAS EXTRAORDINARIAS LABORALES PROMOCION, MANTENIMIENTO Y D	180.000,00	70.000,00	250.000,00	249.400,16	249.400,16		249.400,16		599,84
13001	9200	01001	HORAS EXTRAORDINARIAS LABORALES ADMON.GENERAL	2.557,21		2.557,21						2.557,21
13100	9200	01001	PERSONAL TEMPORAL DE SUSTITUCION	1.378.186,13	523.071,86	1.901.257,99	1.774.014,58	1.774.014,58		1.774.014,58		127.243,41
13700	2210	01001	CONTRIBUCIONES A PLANES Y FONDOS DE PENSIONES DEL PERSONAL L	6.051,94		6.051,94	4.136,83	4.136,83		4.136,83		1.915,11
13700	4411	02000	CONTRIBUCIONES A PLANES Y FONDOS DE PENSIONES PERSONAL T.U.S	27.657,99	1.000,00	28.657,99	28.655,12	28.655,12		28.655,12		2,87
14304	2410	01001	RETRIBUCIONES INS.LABORAL DESEMPLEADOS GENERAL 2020		463.039,00	463.039,00	196.044,01	196.044,01		196.044,01		266.994,99
14305	2410	01001	RETRIBUCIONES INS.LABORAL DESEMPLEADOS LARGA DURACION 2020		854.305,19	854.305,19	832.586,68	832.586,68		832.586,68		21.718,51
14306	2410	01001	RETRIBUCIONES CONTRA.PRACTICAS JOVENES DESEMPLEADOS 2021		306.416,90	306.416,90	217.882,47	217.882,47		217.882,47		88.534,43
14307	2410	01001	RETRIBUCIONE INS.LABORAL DESEMPLEADOS GENERAL 2021		477.246,00	477.246,00						477.246,00
14308	2410	01001	RETRIBUCIONES DESEMPLEADOS DE LARGA DURACION 2021		1.078.077,00	1.078.077,00						1.078.077,00
15000	1320	01001	PRODUCTIVIDAD SEGURIDAD Y ORDEN PUBLICO	260.566,86	-38.092,48	222.474,38	222.474,38	222.474,38		222.474,38		
15000	1360	01001	PRODUCTIVIDAD SERVICIO DE EXTINCION DE INCENDIOS	32.550,76	-20.000,00	12.550,76	8.568,19	8.568,19		8.568,19		3.982,57
15000	9200	01001	PRODUCTIVIDAD ADMINISTRACION GENERAL	264.084,74	144.021,08	408.105,82	408.105,82	408.105,82		408.105,82		
15000	9310	01001	PRODUCTIVIDAD POLITICA ECONOMICA Y FISCAL: INTERVENCION	19.057,15		19.057,15	17.104,56	17.104,56		17.104,56		1.952,59
<b>Suma</b>				52.612.942,24	1.708.280,19	54.321.222,43	49.731.924,83	49.731.116,54	1.694,67	49.729.421,87	2.502,96	4.589.297,60

ESTADO DE EJECUCIÓN DESDE 1/1/2021 HASTA 31/12/2021

Clasificación			DENOMINACIÓN DE LAS APLICACION	Créditos Iniciales	Modificaciones	Créditos Totales	Obligaciones Reconocidas	Pagos Realizados	Reintegros de Gastos	Pagos Líquidos	Pendiente de Pago	Estado de Ejecución
Econ.	Prog.	Org.										
15100	1320	01001	GRATIFICACIONES SEGURIDAD Y ORDEN PUBLICO	161.800,77	531.243,62	693.044,39	693.044,39	693.044,39		693.044,39		
15100	1330	01001	GRATIFICACIONES ORDENACION DEL TRAFICO Y DEL ESTACIONAMIENTO	16.180,08	24.567,95	40.748,03	38.034,84	38.034,84		38.034,84		2.713,19
15100	1350	01001	GRATIFICACIONES PROTECCION CIVIL	1.078,67		1.078,67						1.078,67
15100	1360	01001	GRATIFICACIONES SERVICIO DE EXTENCION DE INCENDIOS	10.786,71	-5.000,00	5.786,71	4.165,34	4.165,34		4.165,34		1.621,37
15100	1500	01001	GRATIFICACIONES ADMINISTRACION GRAL.VIVIENDA Y URBANISMO	1.078,67		1.078,67						1.078,67
15100	1650	01001	GRATIFICACIONES ALUMBRADO PUBLICO	10.786,71	9.566,00	20.352,71	15.345,16	15.345,16		15.345,16		5.007,55
15100	1700	01001	GRATIFICACIONES ADMON.GENERAL MEDIO AMBIENTE	1.078,67	15.231,33	16.310,00	16.077,86	16.077,86		16.077,86		232,14
15100	1710	01001	GRATIFICACIONES PARQUES Y JARDINES	1.078,67		1.078,67						1.078,67
15100	1711	01001	GRATIFICACIONES PARQUES Y JARDINES: ZOO		25.000,00	25.000,00	9.173,22	9.173,22		9.173,22		15.826,78
15100	2310	01001	GRATIFICACIONES ASISTENCIA SOCIAL PRIMARIA	10.786,71		10.786,71	1.665,42	1.665,42		1.665,42		9.121,29
15100	2410	01001	GRATIFICACIONES FOMENTO DEL EMPLEO	7.550,70		7.550,70						7.550,70
15100	3110	01001	GRATIFICACIONES PROTECCION DE LA SALUBRIDAD PUBLICA	2.258,66		2.258,66						2.258,66
15100	3230	01001	GRATIFICACIONES FTO.CENTROS DOCENTES ENSEÑANZA INFANTIL	5.393,36		5.393,36	624,35	624,35		624,35		4.769,01
15100	3240	01001	GRATIFICACIONES FTOS.DE CENTROS DOCENTES DE ENSEÑANZA	1.618,00	933,07	2.551,07	2.551,07	2.551,07		2.551,07		
15100	3300	01001	GRATIFICACIONES ADMINISTRACION GENERAL DE LA CULTURA	7.550,70		7.550,70	1.042,00	1.042,00		1.042,00		6.508,70
15100	3321	01001	GRATIFICACIONES BIBLIOTECAS PUBLICAS	1.565,41	1.350,31	2.915,72	2.872,39	2.872,39		2.872,39		43,33
15100	3330	01001	GRATIFICACIONES EQUIPAMIENTOS CULTURALES Y MUSEOS	1.078,67	25.000,00	26.078,67	17.877,04	17.877,04		17.877,04		8.201,63
<b>Suma</b>				52.854.613,40	2.336.172,47	55.190.785,87	50.534.397,91	50.533.589,62	1.694,67	50.531.894,95	2.502,96	4.656.387,96



ESTADO DE EJECUCIÓN DESDE 1/1/2021 HASTA 31/12/2021

Clasificación			DENOMINACIÓN DE LAS APLICACION	Créditos Iniciales	Modificaciones	Créditos Totales	Obligaciones Reconocidas	Pagos Realizados	Reintegros de Gastos	Pagos Líquidos	Pendiente de Pago	Estado de Ejecución
Econ.	Prog.	Org.										
15100	3341	01001	GRATIFICACIONES PROMOCION CULTURAL; BANDA DE MUSICA CULTURAL	1.078,67	36.944,07	38.022,74	38.022,74	38.022,74		38.022,74		
15100	3342	01001	GRATIFICACIONES PROMOCION CULTURAL: JUVENTUD	1.078,67		1.078,67	131,95	131,95		131,95		946,72
15100	4300	01001	GRATIFICACIONES ADMON.GRAL COMERCIO, TURISMO	1.078,67		1.078,67						1.078,67
15100	4320	01001	GRATIFICACIONES INFORMACION Y PROMOCION TURISTICA	5.393,36		5.393,36	1.343,35	1.343,35		1.343,35		4.050,01
15100	4930	01001	GRATIFICACIONES PROTECCION DE CONSUMIDORES Y USUARIOS	1.078,67		1.078,67						1.078,67
15100	9121	01001	GRATIFICACIONES ORGANOS DE GOBIERNO: PROTOCOLO	1.078,67		1.078,67						1.078,67
15100	9123	01001	GRATIFICACIONES ORGANOS DE GOBIERNO: S.PARTICULAR-PRENSA	7.070,13		7.070,13						7.070,13
15100	9200	01001	GRATIFICACIONES ADMON.GENERAL	129.440,61	-11.628,41	117.812,20	107.932,08	107.932,08		107.932,08		9.880,12
15100	9231	01001	GRATIFICACIONES GESTION DEL PADRON MPAL.HABITANTES	5.313,66	10.784,74	16.098,40	16.098,40	16.098,40		16.098,40		
15100	9250	01001	GRATIFICACIONES ATENCION A LOS CIUDADANOS	1.078,67		1.078,67						1.078,67
15100	9310	01001	GRATIFICACIONES POLITICA ECONOMICA Y FISCAL: INTERVENCION	10.786,71	46.000,00	56.786,71	45.399,14	45.399,14		45.399,14		11.387,57
15100	9320	01001	GRATIFICACIONES GESTION DEL SISTEMA TRIBUTARIO	12.387,71	21.699,42	34.087,13	30.787,24	30.787,24		30.787,24		3.299,89
15100	9330	01001	GRATIFICACIONES GESTION DEL PATRIMONIO	4.503,83		4.503,83						4.503,83
16000	1320	01001	SEGURIDAD SOCIAL SEGURIDAD Y ORDEN PUBLICO	2.968.288,85	141.384,56	3.109.673,41	2.908.309,99	3.109.673,41	201.363,42	2.908.309,99		201.363,42
16000	1330	01001	SEGURIDAD SOCIAL ORDENACION DEL TRAFICO Y DEL ESTACIONAMIENT	202.217,89	12.060,65	214.278,54	200.403,18	214.278,54	13.875,36	200.403,18		13.875,36
16000	1350	01001	SEGURIDAD SOCIAL PROTECCION CIVIL	28.675,58	11.325,20	40.000,78	37.410,57	40.000,78	2.590,21	37.410,57		2.590,21
16000	1360	01001	SEGURIDAD SOCIAL SERVICIO DE EXTINCION DE INCENDIOS	1.636.598,48	-100.373,58	1.536.224,90	1.436.748,38	1.536.224,90	99.476,52	1.436.748,38		99.476,52
16000	1500	01001	SEGURIDAD SOCIAL ADMON.GRAL.VIVIENDA Y URBANISMO	416.296,57	-51.163,03	365.133,54	341.489,72	365.133,54	23.643,82	341.489,72		23.643,82
			<b>Suma</b>	58.288.058,80	2.453.206,09	60.741.264,89	55.698.474,65	56.038.615,69	342.644,00	55.695.971,69	2.502,96	5.042.790,24

ESTADO DE EJECUCIÓN DESDE 1/1/2021 HASTA 31/12/2021

Clasificación			DENOMINACIÓN DE LAS APLICACION	Créditos Iniciales	Modificaciones	Créditos Totales	Obligaciones Reconocidas	Pagos Realizados	Reintegros de Gastos	Pagos Líquidos	Pendiente de Pago	Estado de Ejecución
Econ.	Prog.	Org.										
16000	1650	01001	SEGURIDAD SOCIAL ALUMBRADO PUBLICO	85.840,52		85.840,52	77.524,08	83.082,59	5.558,51	77.524,08		8.316,44
16000	1700	01001	SEGURIDAD SOCIAL ADMINISTRACION GENERAL DEL MEDIO AMBIENTE	75.132,07		75.132,07	69.074,25	73.939,35	4.865,10	69.074,25		6.057,82
16000	1710	01001	SEGURIDAD SOCIAL PARQUES Y JARDINES	118.007,78	54.448,59	172.456,37	155.395,16	166.562,38	11.167,22	155.395,16		17.061,21
16000	1711	01001	SEGURIDAD SOCIAL PARQUES Y JARDINES:ZOO	99.769,31	7.273,88	107.043,19	100.111,72	107.043,19	6.931,47	100.111,72		6.931,47
16000	2310	01001	SEGURIDAD SOCIAL ASISTENCIA SOCIAL PRIMARIA	551.837,33	-67.283,72	484.553,61	453.176,88	484.553,61	31.376,73	453.176,88		31.376,73
16000	2410	01001	SEGURIDAD SOCIAL FOMENTO DEL EMPLEO	106.297,46		106.297,46	92.167,19	99.050,36	6.883,17	92.167,19		14.130,27
16000	3110	01001	SEGURIDAD SOCIAL PROTECCION DE LA SALUBRIDAD PUBLICA	48.846,62	1.073,29	49.919,91	46.687,40	49.919,91	3.232,51	46.687,40		3.232,51
16000	3230	01001	SEGURIDAD SOCIAL FTO.CENTROS DOCENTES ENSEÑANZA INFANTIL	185.829,59		185.829,59	168.858,57	180.891,76	12.033,19	168.858,57		16.971,02
16000	3240	01001	SEGURIDAD SOCIAL FTO.CENTROS DOCENTES ENSEÑANZA: CONSERVATOR	298.001,38	-15.306,02	282.695,36	262.183,44	280.489,06	18.305,62	262.183,44		20.511,92
16000	3300	01001	SEGURIDAD SOCIAL ADMINISTRACION GENERAL DE LA CULTURA	161.861,91		161.861,91	124.313,69	134.794,87	10.481,18	124.313,69		37.548,22
16000	3321	01001	SEGURIDAD SOCIAL BIBLIOTECAS PUBLICAS	233.054,81		233.054,81	217.421,64	232.512,85	15.091,21	217.421,64		15.633,17
16000	3330	01001	SEGURIDAD SOCIAL EQUIPAMIENTOS CULTURALES Y MUSEOS	110.105,04		110.105,04	92.469,50	99.599,23	7.129,73	92.469,50		17.635,54
16000	3341	01001	SEGURIDAD SOCIAL PROMOCION CULTURAL; BANDA DE MUSICA	383.124,42	3.069,39	386.193,81	361.186,26	386.193,81	25.007,55	361.186,26		25.007,55
16000	3342	01001	SEGURIDAD SOCIAL PROMOCION CULTURAL:JUVENTUD	54.304,38		54.304,38	43.112,93	46.629,35	3.516,42	43.112,93		11.191,45
16000	4300	01001	SEGURIDAD SOCIAL ADMON. GRAL. COMERCIO, TURISMO	52.529,08		52.529,08	48.370,40	51.771,86	3.401,46	48.370,40		4.158,68
16000	4320	01001	SEGURIDAD SOCIAL INFORMACION Y PROMOCION TURISTICA	98.161,74		98.161,74	61.700,07	68.056,42	6.356,35	61.700,07		36.461,67
			<b>Suma</b>	60.950.762,24	2.436.481,50	63.387.243,74	58.072.227,83	58.583.706,29	513.981,42	58.069.724,87	2.502,96	5.315.015,91

ESTADO DE EJECUCIÓN DESDE 1/1/2021 HASTA 31/12/2021

Clasificación			DENOMINACIÓN DE LAS APLICACION	Créditos Iniciales	Modificaciones	Créditos Totales	Obligaciones Reconocidas	Pagos Realizados	Reintegros de Gastos	Pagos Líquidos	Pendiente de Pago	Estado de Ejecución
Econ.	Prog.	Org.										
16000	4400	02000	SEGURIDAD SOCIAL ADMINISTRACION GENERAL DEL TRANSPORTE	430.558,67		430.558,67	310.597,02	284.480,97		284.480,97	26.116,05	119.961,65
16000	4411	02000	SEGURIDAD SOCIAL PROMOCION, MANTENIMIENTO Y DESARROLLO DEL T	3.167.864,85		3.167.864,85	2.788.329,12	2.580.536,16		2.580.536,16	207.792,96	379.535,73
16000	4930	01001	SEGURIDAD SOCIAL PROTECCION CONSUMIDORES Y USUARIOS	28.746,13		28.746,13	26.431,21	28.292,64	1.861,43	26.431,21		2.314,92
16000	9120	01001	SEGURIDAD SOCIAL ORGANOS DE GOBIERNO	239.191,54		239.191,54	213.137,74	228.626,32	15.488,58	213.137,74		26.053,80
16000	9121	01001	SEGURIDAD SOCIAL ORGANOS DE GOBIERNO:PROTOCOLO	30.101,94	542,75	30.644,69	28.660,33	30.644,69	1.984,36	28.660,33		1.984,36
16000	9122	01001	SEGURIDAD SOCIAL ORGANOS DE GOBIERNO: PERSONAL EVENTUAL	214.536,36		214.536,36	189.949,19	203.841,25	13.892,06	189.949,19		24.587,17
16000	9123	01001	SEGURIDAD SOCIAL ORGANOS DE GOBIERNO: S.PARTICULAR-PRENSA	57.168,10		57.168,10	50.128,46	53.830,31	3.701,85	50.128,46		7.039,64
16000	9200	01001	SEGURIDAD SOCIAL ADMINISTRACION GENERAL	1.949.288,61	479.205,82	2.428.494,43	2.271.239,99	2.428.494,43	157.254,44	2.271.239,99		157.254,44
16000	9231	01001	SEGURIDAD SOCIAL GESTION DEL PADRON MPAL.HABITANTES	63.708,62		63.708,62	53.501,73	57.627,11	4.125,38	53.501,73		10.206,89
16000	9250	01001	SEGURIDAD SOCIAL ATENCION A LOS CIUDADANOS	20.555,74		20.555,74	6.560,88	7.891,95	1.331,07	6.560,88		13.994,86
16000	9310	01001	SEGURIDAD SOCIAL POLITICA ECONOMICA Y FISCAL: INTERVENCION	255.344,89		255.344,89	214.132,42	230.667,00	16.534,58	214.132,42		41.212,47
16000	9320	01001	SEGURIDAD SOCIAL GESTION DEL SISTEMA TRIBUTARIO	361.000,52		361.000,52	310.375,66	333.751,84	23.376,18	310.375,66		50.624,86
16000	9330	01001	SEGURIDAD SOCIAL GESTION DEL PATRIMONIO	25.747,86		25.747,86	22.771,26	24.438,54	1.667,28	22.771,26		2.976,60
16000	9340	01001	SEGURIDAD SOCIAL GESTION DE LA DEUDA Y LA TESORERIA	116.881,97		116.881,97	85.727,30	93.295,82	7.568,52	85.727,30		31.154,67
16001	2410	01001	SEGURIDAD SOCIAL DESEMPLEADOS GENERAL 2021		142.554,00	142.554,00						142.554,00
16002	2410	01001	SEGURIDAD SOCIAL DESEMPLEADOS LARGA DURACION 2021		322.023,00	322.023,00						322.023,00
16004	2410	01001	SEGURIDAD SOCIAL INS.LABORAL DESEMPLEADOS GENERAL 2020		171.261,00	171.261,00	61.509,07	61.509,07		61.509,07		109.751,93
<b>Suma</b>				67.911.458,04	3.552.068,07	71.463.526,11	64.705.279,21	65.231.634,39	762.767,15	64.468.867,24	236.411,97	6.758.246,90

ESTADO DE EJECUCIÓN DESDE 1/1/2021 HASTA 31/12/2021

Clasificación			DENOMINACIÓN DE LAS APLICACION	Créditos Iniciales	Modificaciones	Créditos Totales	Obligaciones Reconocidas	Pagos Realizados	Reintegros de Gastos	Pagos Líquidos	Pendiente de Pago	Estado de Ejecución
Econ.	Prog.	Org.										
16005	2410	01001	SEGURIDAD SOCIAL INS.LABORAL DESEMPLEADOS L.DURACION 2020		354.917,77	354.917,77	294.503,82	294.503,82		294.503,82		60.413,95
16006	2410	01001	SEGURIDAD SOCIAL CONTRA.PRACTICAS JOVENES DESEMP.L. 2021		148.883,10	148.883,10	58.747,72	58.747,72		58.747,72		90.135,38
16008	2210	01001	ASISTENCIA MEDICO FARMACEUTICA PERSONAL MPAL.	550.000,00	82.385,62	632.385,62	557.259,14	490.070,07	919,98	489.150,09	68.109,05	75.126,48
16008	4411	02000	ASISTENCIA MEDICO FARMACEUTICA PERSONAL T.U.S	40.754,00	6.000,00	46.754,00	46.748,56	44.333,84		44.333,84	2.414,72	5,44
16009	2210	01001	OTRAS GASTOS MEDICOS EXTRAORDINARIOS	47.877,29		47.877,29	37.307,85	37.307,85		37.307,85		10.569,44
16104	2210	01001	INDEMNIZACION JUBILACION ANTICIPADA FUNCIONARIOS	150.000,00		150.000,00	77.423,08	77.423,08		77.423,08		72.576,92
16108	2210	01001	INDEMNIZACIONES POR INVALIDEZ Y FALLECIMIENTO	90.000,00	17.606,68	107.606,68	106.934,12	106.934,12		106.934,12		672,56
16200	2210	01001	FORMACION Y PERFECCIONAMIENTO PERSONAL DEL AYUNTAMIENTO	57.971,03	1.079,96	59.050,99	37.129,66	25.549,66		25.549,66	11.580,00	21.921,33
16200	4411	02000	FORMACION Y PERFECCIONAMIENTO PERSONAL DEL T.U.S.	14.000,00		14.000,00	8.690,00				8.690,00	5.310,00
16204	2210	01001	ACCION SOCIAL PAGA 25 AÑOS	75.007,76		75.007,76	70.437,70	70.437,70		70.437,70		4.570,06
16205	4411	02000	SEGUROS PERSONAL T.U.S.	441.250,00		441.250,00	100.883,60				100.883,60	340.366,40
16205	9120	01001	SEGURO ORGANOS DE GOBIERNO	25.534,56	22.500,00	48.034,56						48.034,56
16400	2210	01001	COMPLEMENTO FAMILIAR POR HIJOS DISCAPACITADOS	19.150,92		19.150,92	14.965,35	14.965,35		14.965,35		4.185,57
16401	2210	01001	COMPLEMENTO FAMILIAR POR NATALIDAD	8.042,75		8.042,75	4.084,38	4.084,38		4.084,38		3.958,37
20200	1320	01003	ARRENDAMIENTO EDIFICIO POLICIA LOCAL	137.700,00		137.700,00	133.100,04	133.100,04		133.100,04		4.599,96
20200	2310	01024	ARRENDAMIENTO EDIFICIO PARA INMIGRACION	12.000,00	6.000,00	18.000,00	16.922,20	16.922,20		16.922,20		1.077,80
20200	4411	02000	ARRENDAMIENTO EDIFICIOS T.U.S.	18.752,65		18.752,65	14.734,29	13.394,81		13.394,81	1.339,48	4.018,36
20200	9200	01010	ARRENDAMIENTO EDIFICIOS AMON.GENERAL	118.752,20	7.462,46	126.214,66	114.213,52	97.654,29		97.654,29	16.559,23	12.001,14
<b>Suma</b>				69.718.251,20	4.198.903,66	73.917.154,86	66.399.364,24	66.717.063,32	763.687,13	65.953.376,19	445.988,05	7.517.790,62

ESTADO DE EJECUCIÓN DESDE 1/1/2021 HASTA 31/12/2021

Clasificación			DENOMINACIÓN DE LAS APLICACION	Créditos Iniciales	Modificaciones	Créditos Totales	Obligaciones Reconocidas	Pagos Realizados	Reintegros de Gastos	Pagos Líquidos	Pendiente de Pago	Estado de Ejecución
Econ.	Prog.	Org.										
20300	1320	01003	ARRENDAMIENTO DE MAQUINARIA, INSTALACIONES Y UTILLAJE P.LOCA	2.800,00		2.800,00						2.800,00
20300	1712	01002	ARRENDAMIENTO DE MAQUINARIA, INSTALACIONES Y UTILLAJE DE PL	55.000,00		55.000,00	51.570,20	51.570,20		51.570,20		3.429,80
20300	3380	01010	ARRENDAMIENTO DE TEMPLETES	100.000,00		100.000,00	90.195,30				90.195,30	9.804,70
20300	4411	02000	ARRENDAMIENTO MAQUINARIA, INSTALACIONES Y UTILLAJE	35.000,00	-30.000,00	5.000,00						5.000,00
20400	4411	02000	ARRENDAMIENTO MATERIAL TRANSPORTE T.U.S.	1.135.460,28		1.135.460,28	1.135.459,44	816.802,98		816.802,98	318.656,46	0,84
20400	9200	01001	ARRENDAMIENTO MATERIAL DE TRANSPORTE SERVICIOS GENERALES	50.000,00	16.000,00	66.000,00	56.144,92	55.091,79		55.091,79	1.053,13	9.855,08
20600	9320	01023	ARRENDAMIENTO SISTEMA INFORMACION TRIBUTARIO	243.742,32		243.742,32	223.430,46	203.118,60		203.118,60	20.311,86	20.311,86
20800	4411	02000	ARRENDAMIENTO DE OTRO INMOVILIZADO MATERIAL T.U.S.	800,00		800,00						800,00
20900	1330	01019	CANONES POR CONCESIONES ( DARSENA MOLNEDO)	16.800,00		16.800,00	16.629,04	8.314,52		8.314,52	8.314,52	170,96
20900	1530	01009	CANON PUERTO TUNEL BOTIN	67.000,00	21.781,13	88.781,13	88.078,90	65.415,64		65.415,64	22.663,26	702,23
20900	1600	01002	CANONES SERVICIO DE AGUAS	50.000,00		50.000,00	34.658,84	30.230,33		30.230,33	4.428,51	15.341,16
20900	4320	01019	CANONES POR CONCESIONES (BALNEARIO MAGDALENA)	41.500,00		41.500,00	41.305,58	41.305,58		41.305,58		194,42
20900	4411	02000	CANONES T.U.S.	6.333,18		6.333,18	731,74	717,71		717,71	14,03	5.601,44
20901	4320	01019	CANON PARCELA EN SARDINERO	1.900,00		1.900,00	296,73	296,73		296,73		1.603,27
20902	4320	01019	CANON KIOSCO FRENTE AL CLUB MARITIMO (CITY EXPERT)	400,00		400,00						400,00
21000	1330	01003	INFRAESTRUCTURAS Y BIENES NATURALES (PINTADO SEÑALIZACION)	160.000,00	-51.000,00	109.000,00	17.302,23	14.094,50		14.094,50	3.207,73	91.697,77
21000	1530	01010	INFRAESTRUCTURAS Y BIENES NATURALES VIAS PUBLICAS	50.000,00		50.000,00	42.920,89	42.350,13		42.350,13	570,76	7.079,11
21000	1710	01002	INFRAESTRUCTURAS Y BIENES NATURALES PARQUES Y JARDINES	15.000,00		15.000,00	13.789,89	13.206,89		13.206,89	583,00	1.210,11
21000	1712	01002	INFRAESTRUCTURAS Y BIENES NATURALES PLAYAS	125.000,00		125.000,00	103.557,88	103.557,88		103.557,88		21.442,12
<b>Suma</b>				71.874.986,98	4.155.684,79	76.030.671,77	68.315.436,28	68.163.136,80	763.687,13	67.399.449,67	915.986,61	7.715.235,49

ESTADO DE EJECUCIÓN DESDE 1/1/2021 HASTA 31/12/2021

Clasificación			DENOMINACIÓN DE LAS APLICACION	Créditos Iniciales	Modificaciones	Créditos Totales	Obligaciones Reconocidas	Pagos Realizados	Reintegros de Gastos	Pagos Líquidos	Pendiente de Pago	Estado de Ejecución
Econ.	Prog.	Org.										
21000	4411	02000	INFRAESTRUCTURAS Y BIENES NATURALES T.U.S.	3.000,00		3.000,00	1.895,00	1.895,00		1.895,00		1.105,00
21000	9200	01014	REPARACION, MANTENIMIENTO Y CONSERV DE INSTALACIONES Y EQUIP	105.000,00		105.000,00	1.354,01	1.354,01		1.354,01		103.645,99
21001	1330	01014	REPARACION DERRIBOS	20.000,00		20.000,00	4.828,97	3.163,44		3.163,44	1.665,53	15.171,03
21200	1320	01003	INSTALACIONES SEMAFORICAS	2.000,00	18.000,00	20.000,00	6.930,38				6.930,38	13.069,62
21200	1360	01003	EDIFICIOS Y OTRAS CONSTRUCCIONES POLICIA LOCAL	100.000,00		100.000,00	3.568,61	3.568,61		3.568,61		96.431,39
21200	1522	01009	EDIFICIOS Y OTRAS CONSTRUCCIONES BOMBEROS	160.000,00	24.908,40	184.908,40	25.815,90	24.956,80		24.956,80	859,10	159.092,50
21200	4312	01004	EDIFICIOS Y OTRAS CONSTRUCCIONES	10.000,00		10.000,00	8.248,67	6.634,83		6.634,83	1.613,84	1.751,33
21200	4411	02000	EDIFICIOS Y OTRAS CONSTRUCCIONES MERCADOS	9.100,00	13.105,79	22.205,79	8.969,73	8.049,73		8.049,73	920,00	13.236,06
21200	9200	01010	EDIFICIOS Y OTRAS CONSTRUCCIONES T.U.S.	600.000,00	11.669,85	611.669,85	393.376,21	320.077,56	575,66	319.501,90	73.874,31	218.293,64
21300	1320	01003	CONSTRUCCIONES EDIFICIOS MPLES.	45.000,00	-28.000,00	17.000,00	10.435,29	8.451,34		8.451,34	1.983,95	6.564,71
21300	1360	01003	MANTENIMIENTO SISTEMAS DE SEGURIDAD POLICIA LOCAL	28.500,00	-7.000,00	21.500,00	12.507,06	9.386,95		9.386,95	3.120,11	8.992,94
21300	1710	01002	MAQUINARIA, INSTALACIONES TECNICAS Y UTILLAJE BOMBEROS	2.500,00	2.819,30	5.319,30	4.996,84	4.996,84		4.996,84		322,46
21300	1711	01002	MAQUINARIA, INSTALACIONES TECNICAS Y UTILLAJE DE PARQUES Y J	45.000,00		45.000,00	28.286,57	26.380,82		26.380,82	1.905,75	16.713,43
21300	3240	01007	MAQUINARIA, INSTALACIONES Y UTILLAJE DEL ZOO	20.000,00		20.000,00	19.902,73	18.829,73		18.829,73	1.073,00	97,27
21300	3341	01006	MAQUINARIA, INSTALACIONES Y UTILLAJE CONSERVATORIO	9.500,00	200,00	9.700,00	9.684,20	9.684,20		9.684,20		15,80
21300	4411	02000	MAQUINARIA, INSTALACIONES TECNICAS Y UTILLAJE BANDAS DE MUSIC	228.300,00	15.300,00	243.600,00	238.876,18	187.867,71		187.867,71	51.008,47	4.723,82
21300	9200	01014	MAQUINARIA, INSTALACIONES TECNICAS Y UTILLAJE T.U.S.	29.856,45	2.980,36	32.836,81	13.212,28	8.941,08		8.941,08	4.271,20	19.624,53
			<b>Suma</b>	73.292.743,43	4.209.668,49	77.502.411,92	69.108.324,91	68.807.375,45	764.262,79	68.043.112,66	1.065.212,25	8.394.087,01

ESTADO DE EJECUCIÓN DESDE 1/1/2021 HASTA 31/12/2021

Clasificación			DENOMINACIÓN DE LAS APLICACION	Créditos Iniciales	Modificaciones	Créditos Totales	Obligaciones Reconocidas	Pagos Realizados	Reintegros de Gastos	Pagos Líquidos	Pendiente de Pago	Estado de Ejecución
Econ.	Prog.	Org.										
21300	9260	01023	MANTENIMIENTO RED TELEFONIA INTERNA Y COMUNICACIONES	94.000,00		94.000,00	8.684,52	4.526,73		4.526,73	4.157,79	85.315,48
21301	1320	01003	MANTENIMIENTO RED TRANSMISION POLICIA LOCAL	10.000,00		10.000,00						10.000,00
21301	1360	01003	MANTENIMIENTO DE HIDRANTES	12.000,00		12.000,00	264,72	264,72		264,72		11.735,28
21301	9200	01014	MANTENIMIENTO ALARMAS EN DEPENDENCIAS Y COLEGIOS	37.694,20	5.000,00	42.694,20	22.146,83	17.417,95		17.417,95	4.728,88	20.547,37
21304	9200	01014	INSTALACIONES COMPLEMENTARIAS CALDERAS	5.000,00	5.051,75	10.051,75	8.609,59	8.609,59		8.609,59		1.442,16
21400	1320	01003	ELEMENTOS DE TRANSPORTE POLICIA LOCAL	102.000,00		102.000,00	91.902,08	82.054,36		82.054,36	9.847,72	10.097,92
21400	1350	01003	ELEMENTOS DE TRANSPORTE DE PROTECCION CIVIL	5.000,00		5.000,00	1.962,04	1.117,63		1.117,63	844,41	3.037,96
21400	1360	01003	ELEMENTOS DE TRANSPORTE BOMBEROS	40.000,00	2.636,40	42.636,40	34.335,76	25.094,41		25.094,41	9.241,35	8.300,64
21400	4411	02000	ELEMENTOS DE TRANSPORTE T.U.S.	929.800,00	214,34	930.014,34	903.802,89	705.378,56		705.378,56	198.424,33	26.211,45
21400	9200	01001	ELEMENTOS DE TRANSPORTE ADMON.GENERAL	65.000,00		65.000,00	45.520,58	40.368,76	157,48	40.211,28	5.309,30	19.479,42
21500	9200	01026	REPARACIONES MOBILIARIO ADMON.GENERAL	6.000,00		6.000,00	1.529,97				1.529,97	4.470,03
21600	4411	02000	EQUIPOS PARA PROCESOS INFORMACION T.U.S.	17.000,00		17.000,00	12.757,51				12.757,51	4.242,49
21600	9260	01023	EQUIPOS PARA PROCESOS INFORMACION ADMINISTRACION GENERAL	905.601,11	-27.241,55	878.359,56	585.861,75	499.084,92		499.084,92	86.776,83	292.497,81
21900	1320	01003	OTRO INMOVILIZADO MATERIAL POLICIA LOCAL	4.000,00		4.000,00						4.000,00
22000	3240	01007	MATERIAL DE OFICINA NO INVENTARIABLE	4.000,00		4.000,00	3.435,03	1.641,57		1.641,57	1.793,46	564,97
22000	3320	01010	CONSERVATORIO ADQUISICION MATERIAL ARCHIVO	10.000,00		10.000,00	9.927,06	9.927,06		9.927,06		72,94
22000	3341	01006	MATERIAL DE OFICINA NO INVENTRIABLE BANDA DE MUSICA	2.000,00	-1.500,00	500,00	499,01	499,01		499,01		0,99
22000	4411	02000	MATERIAL DE OFICINA NO INVENTARIABLE T.U.S.	14.600,00		14.600,00	9.418,46	8.462,32		8.462,32	956,14	5.181,54
22000	9200	01026	MATERIAL DE OFICINA NO INVENTARIABLE ADMON.GENERAL	78.000,00		78.000,00	47.218,45	35.458,75		35.458,75	11.759,70	30.781,55
			<b>Suma</b>	75.634.438,74	4.193.829,43	79.828.268,17	70.896.201,16	70.247.281,79	764.420,27	69.482.861,52	1.413.339,64	8.932.067,01

ESTADO DE EJECUCIÓN DESDE 1/1/2021 HASTA 31/12/2021

Clasificación			DENOMINACIÓN DE LAS APLICACION	Créditos Iniciales	Modificaciones	Créditos Totales	Obligaciones Reconocidas	Pagos Realizados	Reintegros de Gastos	Pagos Líquidos	Pendiente de Pago	Estado de Ejecución
Econ.	Prog.	Org.										
22000	9320	01003	MATERIAL DE OFICINA NO INVENTARIABLE MULTAS	6.120,00		6.120,00						6.120,00
22001	4411	02000	PRENSA, REVISTAS, LIBROS Y OTRAS PUBLICACIONES T.U.S	450,00		450,00						450,00
22001	9200	01012	PRENSA, REVISTAS, LIBROS Y OTRAS PUBLICACIONES	50.000,00	25.778,12	75.778,12	64.600,54	52.016,35		52.016,35	12.584,19	11.177,58
22002	4411	02000	MATERIAL INFORMATICO NO INVENTARIABLE T.U.S.	47.700,00		47.700,00	45.112,73	20.364,71		20.364,71	24.748,02	2.587,27
22002	9260	01023	MATERIAL INFORMATICO NO INVENTARIABLE	62.200,00		62.200,00	13.711,15	1.763,52		1.763,52	11.947,63	48.488,85
22100	1330	01014	ADMINISTRACION GENERAL ENERGIA ELECTRICA SEMAFOROS	11.000,00		11.000,00	10.676,29	10.272,43		10.272,43	403,86	323,71
22100	1650	01014	ENERGIA ELECTRICA ALUMBRADO PUBLICO	956.000,00		956.000,00	789.281,98	560.131,42		560.131,42	229.150,56	166.718,02
22100	3230	01014	ENERGIA ELECTRICA ENSEÑANZA	255.000,00		255.000,00	146.339,80	144.909,14		144.909,14	1.430,66	108.660,20
22100	3420	01014	ENERGIA ELECTRICA IMD	283.000,00		283.000,00	133.069,70	130.821,32		130.821,32	2.248,38	149.930,30
22100	4411	02000	ENERGIA ELECTRICA T.U.S.	78.000,00		78.000,00	63.882,71	46.429,53		46.429,53	17.453,18	14.117,29
22100	9200	01014	ENERGIA ELECTRICA DEPENDENCIAS MUNICIPALES	773.000,00		773.000,00	432.999,76	393.383,21		393.383,21	39.616,55	340.000,24
22100	9201	01014	ENERGIA ELECTRICA VARIOS	442.000,00	577,63	442.577,63	258.463,82	250.165,48		250.165,48	8.298,34	184.113,81
22100	9202	01014	ENERGIA ELECTRICA EN MEDIA TENSION	1.005.000,00		1.005.000,00	697.869,45	697.002,93		697.002,93	866,52	307.130,55
22102	3230	01014	SUMINISTRO DE GAS ENSEÑANZA	255.000,00	32,73	255.032,73	198.334,70	169.025,09		169.025,09	29.309,61	56.698,03
22102	4411	02000	ENERGIA GAS NATURAL TUS	2.000,00	7.000,00	9.000,00	5.804,64	5.164,01		5.164,01	640,63	3.195,36
22102	9200	01014	SUMINISTRO DE GAS ADMON. GRAL.	220.000,00	1.366,31	221.366,31	173.150,81	118.621,71		118.621,71	54.529,10	48.215,50
22103	4411	02000	COMBUSTIBLES Y CARBURANTES T.U.S	2.162.717,01	-49.000,00	2.113.717,01	1.995.279,62	1.527.547,13		1.527.547,13	467.732,49	118.437,39
22103	9200	01001	COMBUSTIBLES Y CARBURANTES	200.000,00		200.000,00	118.387,89	94.207,73		94.207,73	24.180,16	81.612,11
22103	9201	01014	ADMN.GENERAL COMBUSTIBLES LIQUIDOS GASEOSOS NO CANALIZADOS	33.700,00	3.630,00	37.330,00	3.630,00	3.630,00		3.630,00		33.700,00
22104	1320	01003	VESTUARIO POLICIA LOCAL Y AGENTES MOVILIDAD URBANA	285.600,00		285.600,00	12.181,96	7.133,86		7.133,86	5.048,10	273.418,04
22104	1350	01003	VESTUARIO PROTECCION CIVIL	8.000,00	-1.200,00	6.800,00	2.970,88	2.970,88		2.970,88		3.829,12
<b>Suma</b>				82.770.925,75	4.182.014,22	86.952.939,97	76.061.949,59	74.482.842,24	764.420,27	73.718.421,97	2.343.527,62	10.890.990,38



ESTADO DE EJECUCIÓN DESDE 1/1/2021 HASTA 31/12/2021

Clasificación			DENOMINACIÓN DE LAS APLICACION	Créditos Iniciales	Modificaciones	Créditos Totales	Obligaciones Reconocidas	Pagos Realizados	Reintegros de Gastos	Pagos Líquidos	Pendiente de Pago	Estado de Ejecución
Econ.	Prog.	Org.										
22104	1360	01003	VESTUARIO SERVICIO EXTINCIÓN INCENDIOS	80.000,00	43.772,00	123.772,00	89.081,02	82.117,66		82.117,66	6.963,36	34.690,98
22104	3341	01006	VESTUARIO BANDA DE MUSICA	5.000,00		5.000,00	4.999,99				4.999,99	0,01
22104	4411	02000	VESTUARIO T.U.S.	72.268,75		72.268,75	7.874,15	290,15		290,15	7.584,00	64.394,60
22104	9200	01001	VESTUARIO ADMON.GENERAL	120.000,00		120.000,00	29.733,16	26.781,55		26.781,55	2.951,61	90.266,84
22106	1711	01002	PRODUCTOS FARMACEUTICOS Y MATERIAL SANITARIO DEL ZOO	2.700,00		2.700,00						2.700,00
22110	4411	02000	PRODUCTOS LIMPIEZA Y ASEO T.U.S.	18.000,00	700,00	18.700,00	16.466,23	16.013,81		16.013,81	452,42	2.233,77
22110	9200	01010	PRODUCTOS DE LIMPIEZA Y ASEO ADMON. GRAL.	175.000,00	40.000,00	215.000,00	114.318,31	95.076,37		95.076,37	19.241,94	100.681,69
22113	1320	01003	MANUTENCION DE ANIMALES POLICIA LOCAL	6.000,00		6.000,00	3.948,30	2.866,64		2.866,64	1.081,66	2.051,70
22199	1320	01003	OTROS SUMINISTROS POLICIA LOCAL	10.000,00	10.000,00	20.000,00	11.830,29	9.922,45		9.922,45	1.907,84	8.169,71
22199	1360	01003	OTROS SUMINISTROS SERVICIO EXTINCION DE INCENDIOS	18.000,00	7.000,00	25.000,00	18.402,36	12.773,67	0,23	12.773,44	5.628,92	6.597,64
22200	4411	02000	COMUNICACIONES TELEFONICAS T.U.S.	9.000,00		9.000,00						9.000,00
22200	9200	01023	COMUNICACIONES TELEFONICAS ADMINISTRACION GENERAL	404.421,00		404.421,00	386.352,96	386.352,96		386.352,96		18.068,04
22201	4411	02000	COMUNICACIONES POSTALES T.U.S.	850,00		850,00	326,54				326,54	523,46
22201	9200	01001	COMUNICACIONES POSTALES ADMON.GENERAL	1.002.933,18		1.002.933,18	633.016,77	633.016,77		633.016,77		369.916,41
22203	4310	01017	PAGINA WEB DE LA OFICINA MPAL. APOYO AL COMERCIO	6.000,00		6.000,00	4.719,00	4.719,00		4.719,00		1.281,00
22203	9260	01023	CONEXIONES Y MANTENIMIENTO RED INTERNET	39.350,00		39.350,00	13.116,75	13.116,75		13.116,75		26.233,25
22299	2310	01008	CAMPAÑA COMUNIC.AYU.SOCIAL (VIVIENDA,FAMILIA,MADRES GESTANTE	20.000,00		20.000,00	10.018,80	10.018,80		10.018,80		9.981,20
22300	3341	01006	TRANSPORTES DE INSTRUMENTOS BANDA MUSICA	5.000,00	12.500,00	17.500,00	14.762,00	14.762,00		14.762,00		2.738,00
22300	4411	02000	GASTOS DE TRANSPORTES T.U.S.	5.000,00		5.000,00	839,92	839,92		839,92		4.160,08
<b>Suma</b>				84.770.448,68	4.295.986,22	89.066.434,90	77.421.756,14	75.791.510,74	764.420,50	75.027.090,24	2.394.665,90	11.644.678,76

ESTADO DE EJECUCIÓN DESDE 1/1/2021 HASTA 31/12/2021

Clasificación			DENOMINACIÓN DE LAS APLICACION	Créditos Iniciales	Modificaciones	Créditos Totales	Obligaciones Reconocidas	Pagos Realizados	Reintegros de Gastos	Pagos Líquidos	Pendiente de Pago	Estado de Ejecución
Econ.	Prog.	Org.										
22400	1350	01003	PRIMAS DE SEGURO VOLUNTARIOS PROTECCION CIVIL	6.000,00		6.000,00	2.798,67	2.798,67		2.798,67		3.201,33
22400	1650	01019	PRIMAS DE SEGURO REDES DE ALUMBRADO	65.000,00	30.248,92	95.248,92	50.414,86	50.414,86		50.414,86		44.834,06
22400	3330	01019	PRIMAS DE SEGURO OBRAS DEL MUSEO	15.000,00	14.995,81	29.995,81	24.917,84	24.917,84		24.917,84		5.077,97
22400	4411	02000	PRIMAS DE SEGURO VEHICULOS T.U.S.	722.400,00	-54.900,00	667.500,00	647.599,86	647.599,86		647.599,86		19.900,14
22400	9200	01019	PRIMAS DE SEGURO PARQUE MOVIL	102.000,00		102.000,00	100.975,74	100.233,28		100.233,28	742,46	1.024,26
22401	9200	01019	PRIMAS DE SEGURO EDIFICIOS MUNICIPALES	49.000,00	66.866,07	115.866,07	111.443,45	111.443,45		111.443,45		4.422,62
22402	9200	01019	PRIMAS SEGURO RESPONSABILIDAD CIVIL AYUNTAMIENTO	68.000,00	122.000,00	190.000,00	94.891,92	94.891,92		94.891,92		95.108,08
22501	1623	01002	TASA TRATAMIENTO RESIDUOS SOLIDOS	6.000.000,00		6.000.000,00	4.492.339,41	4.481.671,75		4.481.671,75	10.667,66	1.507.660,59
22503	1510	01009	TRIBUTOS	160.000,00		160.000,00	131.444,76	131.444,76		131.444,76		28.555,24
22601	9120	01020	ACTOS ACTIVIDADES INSTITUCIONALES	100.000,00	-13.000,00	87.000,00	82.166,21	63.694,76	573,73	63.121,03	19.045,18	4.833,79
22602	1510	01027	PUBLICACIONES DE URBANISMO	20.000,00		20.000,00						20.000,00
22602	4411	02000	PUBLICIDAD Y PROPAGANDA T.U.S.	7.000,00		7.000,00	3.940,00	3.940,00		3.940,00		3.060,00
22602	9120	01020	CONTRATOS SERVICIOS INFORMATIVOS	65.000,00	34.812,58	99.812,58	90.053,04	63.492,33		63.492,33	26.560,71	9.759,54
22602	9240	01010	DIFUSION Y COMUNICACION PARTICIPACION CIUDADANA	150.000,00	-31.500,00	118.500,00	36.514,71	35.667,71		35.667,71	847,00	81.985,29
22603	9200	01012	PUBLICACION EN DIARIOS OFICIALES	40.000,00	-20.000,00	20.000,00	334,49				334,49	19.665,51
22604	9200	01012	GASTOS JURIDICOS ADMON GENERAL	60.000,00	3.314,52	63.314,52	46.507,14	27.149,56		27.149,56	19.357,58	16.807,38
22604	9200	01019	GASTOS DE NOTARIAS Y REGISTRO DE LA PROPIEDAD	10.000,00		10.000,00	7.536,20	8.484,45	2.552,48	5.931,97	1.604,23	2.463,80
22605	9200	01012	COSTAS PROCEDIMIENTOS JUDICIALES	40.000,00	200.000,00	240.000,00	147.138,51	145.306,27		145.306,27	1.832,24	92.861,49
22606	1510	01027	GASTOS DIVERSOS CONCURSO DE IDEAS	141.000,00		141.000,00						141.000,00
22606	2410	01013	PACTO DE EMPLEO	400.000,00	19.379,84	419.379,84	345.239,07	189.130,29		189.130,29	156.108,78	74.140,77
<b>Suma</b>				92.990.848,68	4.668.203,96	97.659.052,64	83.838.012,02	81.973.792,50	767.546,71	81.206.245,79	2.631.766,23	13.821.040,62

ESTADO DE EJECUCIÓN DESDE 1/1/2021 HASTA 31/12/2021

Clasificación			DENOMINACIÓN DE LAS APLICACION	Créditos Iniciales	Modificaciones	Créditos Totales	Obligaciones Reconocidas	Pagos Realizados	Reintegros de Gastos	Pagos Líquidos	Pendiente de Pago	Estado de Ejecución
Econ.	Prog.	Org.										
22606	3110	01005	ACCION Y PROMOCION DE LA SALUD MUNICIPAL	30.000,00	150,00	30.150,00	12.767,62	12.244,12		12.244,12	523,50	17.382,38
22606	3321	01006	ACTIVIDADES DIVERSAS PROMOCION BIBLIOTECA M.PELAYO	75.000,00	-45.000,00	30.000,00	8.589,51	864,90		864,90	7.724,61	21.410,49
22606	3340	01006	CICLO LA VISION DE ESPAÑA EN EL CINE EXTRANJERO	15.000,00		15.000,00						15.000,00
22606	3340	01007	CURSOS DE VERANO DE LA UNIVERSIDAD DE CANTABRIA	6.000,00		6.000,00	6.000,00				6.000,00	
22607	9200	01001	GASTOS DIVERSOS DE OPOSICIONES Y PRUEBAS SELECTIVAS	27.915,37		27.915,37	8.447,43	1.852,93		1.852,93	6.594,50	19.467,94
22609	3240	01007	ACTIVIDADES, INTERCAMBIOS, CONCIERTOS CONSERVATORIO	15.000,00		15.000,00	14.999,99	14.999,99		14.999,99		0,01
22609	3340	01006	PLAN DE DINAMIZACION ENSENADA DEL ARTE	60.000,00	17.456,62	77.456,62	69.907,50	52.369,86		52.369,86	17.537,64	7.549,12
22609	3341	01006	CONCIERTOS DIDACTICOS DE LA BANDA DE MUSICA	5.000,00		5.000,00	4.962,49	3.422,49		3.422,49	1.540,00	37,51
22610	3340	01006	ACTIVIDADES EXPOSITIVAS DEL CDIS	65.000,00	150,00	65.150,00	64.752,65	53.908,26		53.908,26	10.844,39	397,35
22611	3340	01006	ACTIVIDADES DE LOS CENTROS CULTURALES Y BIBLIOTECAS	90.000,00	-5.700,00	84.300,00	48.877,55	27.189,96		27.189,96	21.687,59	35.422,45
22613	3340	01006	PLAN DINAMIZACION COMERCIAL CULTURAL	30.000,00	-30.000,00							
22690	4620	01023	GASTOS DIVERSOS PROYECTO TOKEN	9.000,00		9.000,00						9.000,00
22691	4620	01023	GASTOS DIVERSOS PROYECTO ECARE	3.000,00		3.000,00						3.000,00
22692	4620	01023	GASTOS DIVERSOS PROYECTO POP-MACHINA	8.000,00	302,50	8.302,50	632,50	302,50		302,50	330,00	7.670,00
22693	4620	01023	GASTOS DIVERSOS PROYECTO M-SEC	1.200,00		1.200,00						1.200,00
22694	2310	01008	GASTOS MENOR EN EXCLUSION SOCIAL	120.000,00		120.000,00	98.824,81	82.802,92	2,50	82.800,42	16.024,39	21.175,19
22694	4620	01023	GASTOS DIVERSOS PROYECTO POSEID-ON	300,00		300,00						300,00
22696	2310	01008	GASTOS DIVERSOS CENTRO DE ACOGIDA Y PROGRAMA SOCIALES	430.000,00	100.000,00	530.000,00	443.609,02	344.623,93		344.623,93	98.985,09	86.390,98
22696	4620	01023	GASTOS DIVERSOS PROYECTO EMPOWER	800,00		800,00	1.210,00				1.210,00	-410,00
22697	2310	01008	PREVENCION DE DROGAS	27.000,00		27.000,00	6.170,00	6.170,00		6.170,00		20.830,00
<b>Suma</b>				94.009.064,05	4.705.563,08	98.714.627,13	84.627.763,09	82.574.544,36	767.549,21	81.806.995,15	2.820.767,94	14.086.864,04

ESTADO DE EJECUCIÓN DESDE 1/1/2021 HASTA 31/12/2021

Clasificación			DENOMINACIÓN DE LAS APLICACION	Créditos Iniciales	Modificaciones	Créditos Totales	Obligaciones Reconocidas	Pagos Realizados	Reintegros de Gastos	Pagos Líquidos	Pendiente de Pago	Estado de Ejecución
Econ.	Prog.	Org.										
22697	2410	01013	PROGRAMA DE RETORNO DEL TALENTO EMIGRADO A SANTANDER	60.000,00		60.000,00	22.372,90				22.372,90	37.627,10
22697	3321	01006	RESTAURACION FONDOS BIBLIOTECA MENENDEZ PELAYO	20.000,00	-10.000,00	10.000,00						10.000,00
22697	3380	01016	DINAMIZACION SOCIAL	509.500,00	58.148,79	567.648,79	455.487,26	391.529,55	3.025,00	388.504,55	66.982,71	112.161,53
22697	4620	01023	GASTOS DIVERSOS PROYECTO URBANAGE	4.500,00		4.500,00	349,69	349,69		349,69		4.150,31
22698	1350	01003	OTROS GASTOS DIVERSOS GRUPO DE PERROS DE RESCATE	12.100,00		12.100,00	11.485,77	11.485,77		11.485,77		614,23
22698	1360	01003	GASTOS DIVERSOS DE BOMBEROS	2.500,00		2.500,00	1.500,00	1.500,00		1.500,00		1.000,00
22698	1510	01027	OTROS IMPREVISTOS URBANISMO	37.000,00		37.000,00	8.232,84	8.232,84		8.232,84		28.767,16
22698	2310	01008	PROGRAMA DEFENSA NATALIDAD, MATERNIDAD, CONCILIACION Y FAMIL	690.000,00		690.000,00	419.587,14	381.550,10		381.550,10	38.037,04	270.412,86
22698	2310	01022	PLAN INTEGRAL DE AYUDA A LOS MAYORES		250.000,00	250.000,00						250.000,00
22698	2310	01025	GASTOS DIVERSOS AUTONOMIA PERSONAL	2.500,00		2.500,00	1.066,60	1.066,60		1.066,60		1.433,40
22698	2410	01013	MANTENIMIENTO CENTRO DE FORMACION	60.000,00		60.000,00	12.280,29				12.280,29	47.719,71
22698	3321	01006	DIGITALIZACION Y CONSERVACION FONDOS BIBLIOTECAS MPLES.	5.000,00		5.000,00	2.416,58	592,90		592,90	1.823,68	2.583,42
22698	3340	01007	CONVENIO COLABORACION FUNDACION LEONARDO TORRES QUEVEDO		25.000,00	25.000,00						25.000,00
22698	3380	01010	FIESTAS EN BARRIOS	40.000,00		40.000,00	37.284,35	33.472,85		33.472,85	3.811,50	2.715,65
22698	4310	01017	PLAN DINZAMIZACION DEL COMERCIO	316.000,00	200.000,00	516.000,00	213.528,03	95.579,21		95.579,21	117.948,82	302.471,97
22698	4320	01015	APOYO Y PROMOCION DE ESTANCIAS TURISMO MARITIMO	20.000,00	-11.500,00	8.500,00	8.470,00				8.470,00	30,00
22698	4411	02000	CAMPAÑAS DE MOVILIDAD SOSTENIBLE	3.000,00		3.000,00						3.000,00
22699	1320	01003	OTROS GASTOS DIVERSOS POLICIA LOCAL	5.000,00		5.000,00	4.196,01	3.261,11		3.261,11	934,90	803,99
22699	1350	01003	OTROS GASTOS DIVERSOS DE PROTECCION CIVIL	8.000,00		8.000,00	1.500,89	1.500,89		1.500,89		6.499,11
<b>Suma</b>				95.804.164,05	5.217.211,87	101.021.375,92	85.827.521,44	83.504.665,87	770.574,21	82.734.091,66	3.093.429,78	15.193.854,48

ESTADO DE EJECUCIÓN DESDE 1/1/2021 HASTA 31/12/2021

Clasificación			DENOMINACIÓN DE LAS APLICACION	Créditos Iniciales	Modificaciones	Créditos Totales	Obligaciones Reconocidas	Pagos Realizados	Reintegros de Gastos	Pagos Líquidos	Pendiente de Pago	Estado de Ejecución
Econ.	Prog.	Org.										
22699	1522	01019	GASTOS DE COMUNIDADES	190.000,00		190.000,00	176.348,07	153.661,18		153.661,18	22.686,89	13.651,93
22699	1720	01002	REDES DE APOYO Y FOMENTO AMBIENTAL	7.600,00		7.600,00	600,00	600,00		600,00		7.000,00
22699	2310	01008	GASTOS DIVERSOS ACCION SOCIAL Y VOLUNTARIADO	107.000,00	-11.624,60	95.375,40	25.147,76	4.025,05		4.025,05	21.122,71	70.227,64
22699	2310	01022	GASTOS DIVERSOS TERCERA EDAD	100.000,00		100.000,00	2.231,65	1.517,75		1.517,75	713,90	97.768,35
22699	2310	01024	PROGRAMAS DE INMIGRACION	166.000,00		166.000,00	165.441,36	100.639,39	88,90	100.550,49	64.890,87	558,64
22699	2310	01025	GASTOS FORMACION EN AUTO. PERSONAL Y DISEÑO UNIVERSAL	40.210,00	1.560,08	41.770,08	12.985,52	9.426,22		9.426,22	3.559,30	28.784,56
22699	2410	01013	PROGRAMA TELECENTROS	10.000,00		10.000,00	5.280,00	1.280,00		1.280,00	4.000,00	4.720,00
22699	3110	01005	OTROS GASTOS DIVERSOS UNIDAD MUNICIPAL DE SALUD		70.862,32	70.862,32	45.514,53	35.232,23		35.232,23	10.282,30	25.347,79
22699	3321	01006	TRASLADO MOBILIARIO Y PIEZAS ARTISTICAS BIBLIOTECA M.PELAYO	10.200,00	29.999,80	40.199,80	24.917,80	22.376,80		22.376,80	2.541,00	15.282,00
22699	3330	01006	MUSEO ARTE SANTANDER: EXPOSICIONES,EDICIONES Y OTRAS ACTIVID	100.000,00	3.705,62	103.705,62	88.048,33	84.275,77	162,97	84.112,80	3.935,53	15.657,29
22699	3340	01006	ACTIVIDADES DIVERSAS PROMOCION Y GESTION CULTURAL	250.000,00	140.000,00	390.000,00	328.449,79	242.291,90		242.291,90	86.157,89	61.550,21
22699	3340	01007	GASTOS DIVERSOS PROMOCION EDUCATIVA	8.000,00	86.000,00	94.000,00	67.202,38	27.632,97		27.632,97	39.569,41	26.797,62
22699	3342	01021	GASTOS DIVERSOS JUVENTUD	250.000,00	91.267,13	341.267,13	305.254,30	230.026,29		230.026,29	75.228,01	36.012,83
22699	4310	01017	GASTOS DIVERSOS DE LA OFICINA MPAL. DE APOYO AL COMERCIO	9.000,00		9.000,00	4.083,75				4.083,75	4.916,25
22699	4312	01004	RESCATE CONCESIONES EN LOS MERCADOS	1.000,00		1.000,00						1.000,00
22699	4320	01015	GASTOS DIVERSOS PROMOCION TURISTICA	50.000,00	86.390,75	136.390,75	133.525,13	91.518,23		91.518,23	42.006,90	2.865,62
22699	4411	02000	GASTOS DIVERSOS	37.750,00		37.750,00	32.987,10	12.169,63		12.169,63	20.817,47	4.762,90
22699	4930	01018	GASTOS DIVERSOS OFICINA DE DEFENSA AL CONSUMIDOR	6.270,00		6.270,00	4.950,00				4.950,00	1.320,00
22699	9200	01001	GASTOS DIVERSOS PREVENCION LABORAL	89.655,00		89.655,00	16.538,93	13.608,12		13.608,12	2.930,81	73.116,07
			<b>Suma</b>	97.236.849,05	5.715.372,97	102.952.222,02	87.267.027,84	84.534.947,40	770.826,08	83.764.121,32	3.502.906,52	15.685.194,18

ESTADO DE EJECUCIÓN DESDE 1/1/2021 HASTA 31/12/2021

Clasificación			DENOMINACIÓN DE LAS APLICACION	Créditos Iniciales	Modificaciones	Créditos Totales	Obligaciones Reconocidas	Pagos Realizados	Reintegros de Gastos	Pagos Líquidos	Pendiente de Pago	Estado de Ejecución
Econ.	Prog.	Org.										
22699	9200	01010	GASTOS EXTRAORDINARIOS COVID-19	200.000,00		200.000,00	76.394,80	60.864,71		60.864,71	15.530,09	123.605,20
22699	9200	01012	RESPONSABILIDADES PATRIMONIALES, SENTENCIAS JUDICIALES ETC.	232.106,36	1.619.685,30	1.851.791,66	1.745.028,27	1.740.139,95		1.740.139,95	4.888,32	106.763,39
22699	9220	01010	RED DE TRANSPARENCIA Y PARTICIPACION CIUDADANA FEMP	3.000,00		3.000,00	3.000,00	3.000,00		3.000,00		
22699	9240	01010	GASTOS DIVERSOS Y CONSERJERIA C.CIVICOS Y P.CIUDADAN	600.000,00	60.000,00	660.000,00	426.063,08	340.319,76		340.319,76	85.743,32	233.936,92
22699	9320	01012	GASTOS DIVERSOS RECAUDAC.COSTAS PROCED.ETC.	80.000,00	87,24	80.087,24	26.536,95	10.212,45		10.212,45	16.324,50	53.550,29
22700	1621	01002	RECOGIDA DE RESIDUOS	5.800.420,00		5.800.420,00	3.704.327,07	3.704.327,07		3.704.327,07		2.096.092,93
22700	1630	01002	LIMPIEZA VIARIA	10.700.000,00	171.149,17	10.871.149,17	6.985.247,86	6.985.247,86		6.985.247,86		3.885.901,31
22700	1712	01002	LIMPIEZA Y ASEO PLAYAS	895.861,92		895.861,92	808.595,47	740.885,89		740.885,89	67.709,58	87.266,45
22700	3110	01002	DES RATIZACION	118.646,00		118.646,00	65.010,68	65.010,68		65.010,68		53.635,32
22700	3110	01005	LIMPIEZA DESRATIZACION, DESINSECTACION	17.000,00	6.000,00	23.000,00	17.167,97	15.643,81		15.643,81	1.524,16	5.832,03
22700	3230	01010	LIMPIEZA Y ASEO ENSEÑANZA	1.800.000,00		1.800.000,00	1.759.252,97	1.497.189,75		1.497.189,75	262.063,22	40.747,03
22700	4411	02000	LIMPIEZA Y ASEO T.U.S.	336.000,00	34.096,00	370.096,00	217.483,36	201.733,36		201.733,36	15.750,00	152.612,64
22700	9200	01010	LIMPIEZA Y ASEO EDIFICIOS MUNICIPALES	2.200.000,00		2.200.000,00	1.548.044,77	1.548.044,77		1.548.044,77		651.955,23
22701	3240	01007	SEGURIDAD CONSERVATORIO	35.000,00		35.000,00	32.650,44	27.208,70		27.208,70	5.441,74	2.349,56
22701	3330	01006	SEGURIDAD Y CONSERVACION COLECCION MUSEO	35.000,00	-3.705,62	31.294,38	31.294,38	31.294,38		31.294,38		
22701	4312	01004	SEGURIDAD EN MERCADOS	134.000,00		134.000,00	86.602,81	73.303,71	7.624,33	65.679,38	20.923,43	47.397,19
22701	4411	02000	SEGURIDAD T.U.S.	56.500,00	-12.000,00	44.500,00	920,00				920,00	43.580,00
22703	3110	01005	CONTRATO DE LIMPIEZA SUBSIDIARIA	40.000,00	-6.000,00	34.000,00	26.168,53				26.168,53	7.831,47
22706	1500	01009	ESTUDIOS Y TRABAJOS TECNICOS FOMENTO	600.000,00	24.644,07	624.644,07	198.989,12	129.438,29		129.438,29	69.550,83	425.654,95
22706	1510	01027	REDACCION DE SANTANDER_2055 (MODELO DE CIUDAD)	330.000,00	-43.500,00	286.500,00						286.500,00
<b>Suma</b>				121.450.383,33	7.565.829,13	129.016.212,46	105.025.806,37	101.708.812,54	778.450,41	100.930.362,13	4.095.444,24	23.990.406,09

ESTADO DE EJECUCIÓN DESDE 1/1/2021 HASTA 31/12/2021

Clasificación			DENOMINACIÓN DE LAS APLICACION	Créditos Iniciales	Modificaciones	Créditos Totales	Obligaciones Reconocidas	Pagos Realizados	Reintegros de Gastos	Pagos Líquidos	Pendiente de Pago	Estado de Ejecución
Econ.	Prog.	Org.										
22706	1530	01010	ASISTENCIAS TECNICAS	10.000,00		10.000,00	5.585,90	3.292,96		3.292,96	2.292,94	4.414,10
22706	1650	01014	ASISTENCIA TECNICA GESTION ENERGIA ELECTRICA	20.000,00	41.573,00	61.573,00	11.428,40	11.428,40		11.428,40		50.144,60
22706	1700	01002	ESTUDIOS Y TRABAJOS TECNICOS DE MEDIO AMBIENTE	200.000,00		200.000,00	176.861,06	139.651,84		139.651,84	37.209,22	23.138,94
22706	2410	01013	ESTUDIOS Y TRABAJOS TECNICOS FOMENTO DEL EMPLEO	50.000,00		50.000,00	44.077,24	11.513,14		11.513,14	32.564,10	5.922,76
22706	3340	01007	FABRICA DE CREACION	150.000,00	-86.000,00	64.000,00						64.000,00
22706	4312	01004	ASISTENCIAS TECNICAS MERCADOS	20.000,00		20.000,00						20.000,00
22706	4320	01015	CONTRATO PLAN PROMOCION TURISTICA	220.000,00	-74.890,75	145.109,25	140.885,87	126.475,25		126.475,25	14.410,62	4.223,38
22706	9120	01020	CONTRATO PLAN DE MEDIOS INSTITUCIONAL	50.000,00		50.000,00						50.000,00
22706	9200	01001	CONTRATO REDISEÑO ESTRUCTURA ORGANIZATIVA RPT	150.000,00	31.500,00	181.500,00						181.500,00
22706	9200	01023	GASTOS DE AUDITORIA DE GESTION	150.000,00		150.000,00						150.000,00
22706	9240	01010	GASTOS OFICINA ATENCION AL CIUDADANO	200.000,00	-155.000,00	45.000,00						45.000,00
22706	9310	01012	SOPORTE Y ACTUALIZACIONES PROGRAMAS DE CONTABILIDAD	142.000,00		142.000,00	63.483,62	63.483,62		63.483,62		78.516,38
22707	1510	01027	CONTRATACION ASUNTOS URBANISTICOS	200.000,00		200.000,00	19.977,10	12.826,00		12.826,00	7.151,10	180.022,90
22707	2410	01013	OFICINA TECNICA DE GESTION PROYECTOS Y FONDOS FINANCIACION		400.000,00	400.000,00						400.000,00
22708	1510	01027	PROYECTOS TRANSFORM.URBANISTICA (URBANISMO CHOQUE)		518.920,00	518.920,00						518.920,00
22708	9320	01012	CONTRATO SERVICIOS RECAUDACION	2.200.000,00		2.200.000,00	2.014.881,72	1.862.992,73		1.862.992,73	151.888,99	185.118,28
22790	1530	01014	MANTENIMIENTO DE ESCALERAS MECANICAS Y ASCENSOR	623.819,28	31.689,90	655.509,18	435.983,09	138.890,90		138.890,90	297.092,19	219.526,09
22791	1530	01014	MANTENIMIENTO SISTEMAS DE BOMBEO FUENTES PUBLICAS	50.000,00		50.000,00	9.780,43	9.780,43		9.780,43		40.219,57
<b>Suma</b>				125.886.202,61	8.273.621,28	134.159.823,89	107.948.750,80	104.089.147,81	778.450,41	103.310.697,40	4.638.053,40	26.211.073,09

ESTADO DE EJECUCIÓN DESDE 1/1/2021 HASTA 31/12/2021

Clasificación			DENOMINACIÓN DE LAS APLICACION	Créditos Iniciales	Modificaciones	Créditos Totales	Obligaciones Reconocidas	Pagos Realizados	Reintegros de Gastos	Pagos Líquidos	Pendiente de Pago	Estado de Ejecución
Econ.	Prog.	Org.										
22792	1530	01014	CONTRATO SERVICIO MANTENIMIENTO TUNELES DE LA CIUDAD	254.704,71		254.704,71	178.920,60	178.920,60		178.920,60		75.784,11
22792	2310	01008	ESTUDIOS Y TRABAJOS TECNICOS SOCIALES	65.000,00	-6.000,00	59.000,00	9.934,10	5.916,90		5.916,90	4.017,20	49.065,90
22793	1650	01014	CONTRATO MANTENIMIENTO ALUMBRADO PUBLICO	3.803.124,00	842.438,27	4.645.562,27	4.469.787,59	4.469.787,59		4.469.787,59		175.774,68
22793	2310	01008	SERVICIO DE EMERGENCIAS ACCION SOCIAL	139.000,00	11.624,60	150.624,60	142.816,37	115.921,37		115.921,37	26.895,00	7.808,23
22794	1330	01014	MANTENIMIENTO RED SEMAFORICA	674.931,10	30.000,00	704.931,10	463.300,11	463.300,11		463.300,11		241.630,99
22794	1530	01010	CONTRATO CONSERVACION, REFORMA Y VIAS PUBLICAS	2.200.000,00		2.200.000,00	2.077.341,49	2.077.341,49		2.077.341,49		122.658,51
22794	2310	01008	CONTRATO EMPRESA COMIDA A DOMICILIO	70.000,00		70.000,00	4.723,43	4.723,43		4.723,43		65.276,57
22794	4411	02000	CONTRATO DISTRIBUCION (VENTA TARJETAS SIN CONTACTO)	162.434,02		162.434,02	145.694,70	111.712,92		111.712,92	33.981,78	16.739,32
22795	1530	01010	CONTRATO MANTENIMIENTO BANCOS VIAS PUBLICAS	80.000,00		80.000,00						80.000,00
22795	2310	01008	CONTRATO ASISTENCIA A DOMICILIO	3.972.240,00	243.874,50	4.216.114,50	3.715.726,07	3.066.331,97		3.066.331,97	649.394,10	500.388,43
22795	4411	02000	CONTRATO PARA GESTION DE RESIDUOS	5.100,00		5.100,00						5.100,00
22796	2310	01011	PREVEN.VIOLENCIA INTRAFAMILIAR.GENERO Y COMUNITARIA, CONC.	438.950,00	288.930,78	727.880,78	395.516,95	293.001,66		293.001,66	102.515,29	332.363,83
22796	4411	02000	CONTRATO APOYO PRESTACION DE SERVICIOS	2.177.920,52	500.000,00	2.677.920,52	2.244.773,90	1.698.959,28		1.698.959,28	545.814,62	433.146,62
22796	9200	01014	CONTRATO MANTENIMIENTO AIRE ACONDICIONADO	72.388,22	19.678,83	92.067,05	48.726,13	48.650,50		48.650,50	75,63	43.340,92
22797	1510	01027	CONVENIO MICROESPACIOS CON COA-CAN	61.000,00		61.000,00	21.175,00	15.125,00		15.125,00	6.050,00	39.825,00
22797	3110	01005	UNIDAD DE SALUD PUBLICA MPAL.		150.000,00	150.000,00	3.370,35				3.370,35	146.629,65
22797	4411	02000	CONTRATO ASISTENCIA TECNICA T.U.S.	76.000,00		76.000,00	52.733,88	28.766,94		28.766,94	23.966,94	23.266,12
22797	9200	01012	CONTRATO TRABAJOS TECNICOS	250.000,00	5.648,40	255.648,40	76.749,59	67.977,09		67.977,09	8.772,50	178.898,81
22797	9200	01014	CONTRATO CONSERVACION RELOJES EN DEPENDENCIAS MPLES.	11.500,00	1.875,50	13.375,50	7.502,00	7.502,00		7.502,00		5.873,50
<b>Suma</b>				140.400.495,18	10.361.692,16	150.762.187,34	122.007.543,06	116.743.086,66	778.450,41	115.964.636,25	6.042.906,81	28.754.644,28



ESTADO DE EJECUCIÓN DESDE 1/1/2021 HASTA 31/12/2021

Clasificación			DENOMINACIÓN DE LAS APLICACION	Créditos Iniciales	Modificaciones	Créditos Totales	Obligaciones Reconocidas	Pagos Realizados	Reintegros de Gastos	Pagos Líquidos	Pendiente de Pago	Estado de Ejecución
Econ.	Prog.	Org.										
22798	2310	01008	TELEASISTENCIA DOMICILIARIA	600.000,00	43.292,62	643.292,62	580.879,29	535.307,83		535.307,83	45.571,46	62.413,33
22798	3110	01005	CONTRATO SERVICIO RECOGIDA ANIMALES VAGABUNDOS	137.000,00	6.897,00	143.897,00	82.764,00	82.764,00		82.764,00		61.133,00
22798	9200	01012	CONTRATO SERVICIO NOTIFICACIONES	87.150,00		87.150,00	55.546,17	52.253,30		52.253,30	3.292,87	31.603,83
22798	9200	01014	CONSERVACION EXTINTORES EN DEPENDENCIAS Y COLEGIOS	9.208,10	5.000,00	14.208,10	9.208,09	9.208,09		9.208,09		5.000,01
22799	1320	01003	DETECCION DE DROGAS EN CONDUCTORES	23.000,00	45.000,00	68.000,00	28.827,22	26.165,22		26.165,22	2.662,00	39.172,78
22799	1330	01003	CONTRATO SERVICIO GRUA	1.349.000,00	222.297,13	1.571.297,13	1.458.833,31	1.458.833,31		1.458.833,31		112.463,82
22799	1350	01003	SOCORRISMO EN PLAYAS	507.279,00		507.279,00	506.333,63	506.333,63		506.333,63		945,37
22799	1710	01002	MANTENIMIENTO INTEGRAL DE PARQUES Y JARDINES	8.500.000,00	1.342.290,42	9.842.290,42	5.449.982,72	5.429.017,06		5.429.017,06	20.965,66	4.392.307,70
22799	2310	01011	CONTRATO COLABORACION CON GUARDERIAS	264.000,00		264.000,00	205.665,50	165.775,16	112,65	165.662,51	40.002,99	58.334,50
22799	2410	01013	ACCION DE COLAORACION EN RESPONSABILIDAD SOCIAL CORPORATIVA	1.000,00	3.700,00	4.700,00	3.700,00	3.700,00		3.700,00		1.000,00
22799	3360	01006	PROGRAMA VISITAS GUIADAS A LOS CENTROS ANILLO CULTURAL	67.660,00	7.000,00	74.660,00	74.659,89	7.508,89		7.508,89	67.151,00	0,11
22799	9200	01012	CONTRATO ASISTENCIA ASESORIA JURIDICA	30.000,00		30.000,00						30.000,00
22799	9200	01014	CONSERVACION DE ASCENSORES EN DEPENDENCIAS PUBLICAS	126.321,89	4.170,59	130.492,48	48.462,18	45.251,22		45.251,22	3.210,96	82.030,30
22799	9260	01023	TRABAJOS ASISTENCIA TECNICA EN SISTEMAS DE INFORMACION	1.378.845,68	-348.803,50	1.030.042,18	888.661,74	736.008,72		736.008,72	152.653,02	141.380,44
22799	9320	01003	CONTRATO COLABORACION SERVICIO MULTAS	300.000,00		300.000,00	170.820,31	150.358,00		150.358,00	20.462,31	129.179,69
23000	9120	01001	ASISTENCIA A REUNIONES MIEMBROS DE LOS ORGANOS DE GOBIERNO	165.998,19		165.998,19	84.944,90	84.944,90		84.944,90		81.053,29
23001	9120	01001	DIETAS DE LOS MIEMBROS DE LOS ORGANOS DE GOBIERNO	18.813,13		18.813,13	2.884,44	2.884,44		2.884,44		15.928,69
23020	4411	02000	DIETAS DEL PERSONAL T.U.S.	4.700,00	30.000,00	34.700,00	15.472,50	15.472,50		15.472,50		19.227,50
23020	9200	01001	DIETAS ASISTENCIA A TRIBUNALES	46.215,50		46.215,50	13.072,92	12.687,45		12.687,45	385,47	33.142,58
<b>Suma</b>				154.016.686,67	11.722.536,42	165.739.223,09	131.688.261,87	126.067.560,38	778.563,06	125.288.997,32	6.399.264,55	34.050.961,22

ESTADO DE EJECUCIÓN DESDE 1/1/2021 HASTA 31/12/2021

Clasificación			DENOMINACIÓN DE LAS APLICACION	Créditos Iniciales	Modificaciones	Créditos Totales	Obligaciones Reconocidas	Pagos Realizados	Reintegros de Gastos	Pagos Líquidos	Pendiente de Pago	Estado de Ejecución
Econ.	Prog.	Org.										
23021	4411	02000	INDEMNIZACION DE CARGOS ELECTIVOS (CONSEJEROS)	4.292,20		4.292,20	1.383,48	1.383,48		1.383,48		2.908,72
23021	9200	01001	DIETAS DE PERSONAL ADMON.GENERAL	33.498,44		33.498,44	4.009,26	4.430,47	421,21	4.009,26		29.489,18
23025	4620	01023	DIETAS DEL PERSONAL PROYECTO POSEID-ON	400,00		400,00						400,00
23026	4620	01023	DIETAS DEL PERSONAL PROYECTO M-SEC	2.000,00		2.000,00						2.000,00
23027	4620	01023	DIETAS DEL PERSONAL PROYECTO POP-MACHINA	1.600,00		1.600,00	202,80	202,80		202,80		1.397,20
23028	4620	01023	DIETAS DEL PERSONAL PROYECTO ECARE	1.600,00		1.600,00						1.600,00
23029	4620	01023	DIETAS DEL PERSONAL PROYECTO TOKEN	1.600,00		1.600,00						1.600,00
23030	4620	01023	DIETAS DEL PERSONAL PROYECTO URBANAGE	1.600,00		1.600,00						1.600,00
23100	9120	01001	LOCOMOCION DE LOS MIEMBROS DE LOS ORGANOS DE GOBIERNO	33.199,64		33.199,64	4.561,41	4.561,41		4.561,41		28.638,23
23120	4411	02000	LOCOMOCION T.U.S.	2.400,00		2.400,00	1.129,26	1.129,26		1.129,26		1.270,74
23120	9200	01001	LOCOMOCION ADMINISTRACION GENERAL	33.166,77		33.166,77	3.318,42	3.318,42		3.318,42		29.848,35
23123	4620	01023	LOCOMOCION DEL PERSONAL PROYECTO EMPOWER	3.600,00		3.600,00						3.600,00
23125	4620	01023	LOCOMOCION DEL PERSONAL PROYECTO POSEID-ON	2.200,00		2.200,00						2.200,00
23126	4620	01023	LOCOMOCION DEL PERSONAL PROYECTO M-SEC	6.800,00		6.800,00						6.800,00
23127	4620	01023	LOCOMOCION DEL PERSONAL PROYECTO POP-MACHINA	8.800,00		8.800,00	550,64	550,64		550,64		8.249,36
23128	4620	01023	LOCOMOCION DEL PERSONAL PROYECTO ECARE	8.800,00		8.800,00						8.800,00
23129	4620	01023	LOCOMOCION DEL PERSONAL PROYECTO TOKEN	8.800,00		8.800,00						8.800,00
23130	4620	01023	LOCOMOCION DEL PERSONAL PROYECTO URBANAGE	8.800,00		8.800,00						8.800,00
23300	9120	01001	OTRAS INDEMNIZACIONES CARGOS ELECTIVOS	5.533,28		5.533,28						5.533,28
23300	9200	01001	OTRAS INDEMNIZACIONES ADMON.GRAL	39.081,52		39.081,52	13.303,12	13.303,12		13.303,12		25.778,40
31001	0110	01012	INTERESES PRESTAMO LIBERBANK	240.746,84		240.746,84						240.746,84
<b>Suma</b>				154.465.205,36	11.722.536,42	166.187.741,78	131.716.720,26	126.096.439,98	778.984,27	125.317.455,71	6.399.264,55	34.471.021,52

ESTADO DE EJECUCIÓN DESDE 1/1/2021 HASTA 31/12/2021

Clasificación			DENOMINACIÓN DE LAS APLICACION	Créditos Iniciales	Modificaciones	Créditos Totales	Obligaciones Reconocidas	Pagos Realizados	Reintegros de Gastos	Pagos Líquidos	Pendiente de Pago	Estado de Ejecución
Econ.	Prog.	Org.										
31002	0110	01012	INTERESES PRESTAMO BANCO SANTANDER S.A	69.784,00		69.784,00	60.110,66	60.110,66		60.110,66		9.673,34
31003	0110	01012	INTERESES PRESTAMO B.B.V.A	124.444,45	1.728,39	126.172,84	126.172,84	126.172,84		126.172,84		
31005	0110	01012	INTERESES PRESTAMO BANCO DEPFA BANK PLC.	3.016,35	-1.728,43	1.287,92						1.287,92
31006	0110	01012	INTERESES PRESTAMO BANKIA S.A.	131.156,17		131.156,17	108.670,83	108.670,83		108.670,83		22.485,34
31007	0110	01012	INTERESES PRESTAMO BANCO SABADELL	20.238,10		20.238,10						20.238,10
31009	0110	01012	INTERESES NUEVA OPERACION DE CREDITO 2021	60.000,00		60.000,00						60.000,00
31010	0110	01012	INTERESES EUROCAJA RURAL, SDAD.COOPERATIVA DE CREDITO	31.200,00		31.200,00	7.864,11	7.864,11		7.864,11		23.335,89
35200	9200	01012	INTERESES DE DEMORA DE SERVICIOS	80.000,00		80.000,00	24.554,15	24.089,65	296,10	23.793,55	760,60	55.445,85
35201	9200	01012	INTERESES DE DEMORA DE INVERSIONES	25.000,00	200.000,00	225.000,00	53.217,98	53.217,98		53.217,98		171.782,02
35900	9340	01012	OTROS GASTOS FINANCIEROS	1.000,00		1.000,00	326,67	326,67		326,67		673,33
41000	3420	01012	APORTACION AL ORGANISMO AUTONOMO INST.MPAL.DE DEPORTES	7.474.744,16		7.474.744,16	7.474.744,16	3.000.000,00		3.000.000,00	4.474.744,16	
44900	2410	01012	A LA S.A. SANTURBAN	588.000,00		588.000,00	588.000,00	588.000,00		588.000,00		
44900	3380	01012	A LA S.A. DE LA PLAZA DE TOROS	35.000,00		35.000,00	35.000,00	35.000,00		35.000,00		
44900	4320	01012	A LA S.A. LA MAGDALENA	958.497,76	568.223,44	1.526.721,20	1.526.721,20	1.526.721,20		1.526.721,20		
47900	4320	01013	SUBVENCION PARA EMPRESAS TURISTICAS Y DE HOSTELERIA		1.000.000,00	1.000.000,00						1.000.000,00
47900	4320	01015	CONVENIO ESCUELA TURISMO ALTAMIRA	10.000,00		10.000,00	3.016,40	3.016,40		3.016,40		6.983,60
47900	4330	01015	SUBVENCION ASOC.EMPRESARIOS HOSTELERIA CANTABRIA	30.000,00		30.000,00	30.000,00	30.000,00		30.000,00		
48000	1320	01003	PREMIOS POR CONCESION DE MERITOS PERSONALES POLICIA LOCAL	4.500,00		4.500,00	2.100,00				2.100,00	2.400,00
48000	1360	01003	SUBVENCION A BOMBEROS VOLUNTARIOS	9.000,00		9.000,00	4.500,00	4.500,00		4.500,00		4.500,00
48000	1510	01027	PREMIOS CONCURSO DE IDEAS	5.000,00	74.580,00	79.580,00	4.167,96	3.634,64		3.634,64	533,32	75.412,04
<b>Suma</b>				164.125.786,35	13.565.339,82	177.691.126,17	141.765.887,22	131.667.764,96	779.280,37	130.888.484,59	10.877.402,63	35.925.238,95

ESTADO DE EJECUCIÓN DESDE 1/1/2021 HASTA 31/12/2021

Clasificación			DENOMINACIÓN DE LAS APLICACION	Créditos Iniciales	Modificaciones	Créditos Totales	Obligaciones Reconocidas	Pagos Realizados	Reintegros de Gastos	Pagos Líquidos	Pendiente de Pago	Estado de Ejecución
Econ.	Prog.	Org.										
48000	1700	01002	CONVENIO DIVERSAS INSTITUCIONES	7.000,00		7.000,00						7.000,00
48000	2210	01001	BECAS PERSONAL MUNICIPAL	133.993,74	2.512,59	136.506,33	136.505,91	136.505,91		136.505,91		0,42
48000	2310	01008	SUBVENCION CENTRO SOCIAL BELLAVISTA	59.895,00	29.947,50	89.842,50	59.895,00	29.947,50		29.947,50	29.947,50	29.947,50
48000	2310	01011	CONVENIO PROMOCION DE LA MUJER GUARDERIA VALTERRA	37.015,00		37.015,00	18.507,50	18.507,50		18.507,50		18.507,50
48000	2310	01022	SUBVENCION AL COLEGIO OFICIAL PODOLOGOS DE CANTABRIA	9.913,75		9.913,75	9.913,74	9.913,74		9.913,74		0,01
48000	2310	01024	PROYECTO SOLIDARIDAD CON EL TERCER MUNDO	201.000,00	201.000,00	402.000,00	393.291,69	200.997,61	8.705,92	192.291,69	201.000,00	8.708,31
48000	2310	01025	SUBVENCION CERMI CANTABRIA	12.100,00	7.566,00	19.666,00	6.808,00	6.808,00		6.808,00		12.858,00
48000	2410	01013	BECAS FOMENTO DEL EMPLEO	20.000,00		20.000,00						20.000,00
48000	3340	01006	PREMIOS JOSE HIERRO, RICARDO LOPEZ Y OTROS	25.000,00	3.000,00	28.000,00	26.000,00	19.000,00		19.000,00	7.000,00	2.000,00
48000	3342	01021	SUBVENCION ASOCIACIONES JUVENILES	15.000,00		15.000,00						15.000,00
48000	3380	01016	PREMIOS PARA CONCURSOS DE FESTEJOS	25.000,00	-25.000,00							
48000	4310	01017	CONVENIO BONOS CONSUMO SANTANDER	200.000,00	2.500.000,00	2.700.000,00	2.444.179,99	2.450.000,00	5.820,01	2.444.179,99		255.820,01
48000	4312	01004	SUBVENCION A LA ASOCIACION DE COMERCIANTES MERCADO DE LA ESP	5.000,00	5.000,00	10.000,00						10.000,00
48000	4411	02000	BECAS PERSONAL T.U.S.	15.000,00		15.000,00	12.498,37	12.498,37		12.498,37		2.501,63
48000	9120	01012	ASIGNACION ECONOMICA A GRUPOS POLITICOS	114.128,98	24.500,00	138.628,98	117.874,33	117.874,33		117.874,33		20.754,65
48000	9240	01010	AA.VV. ART. 232 DEL R.O.F.Y ALQUILER LOCALES	28.000,00	-3.500,00	24.500,00	18.809,10	18.809,10		18.809,10		5.690,90
48001	2310	01008	FAMILIAS E INSTITUCIONES SIN FINES DE LUCRO	150.000,00	150.600,00	300.600,00	272.906,55				272.906,55	27.693,45
48001	2310	01011	AYUDAS A LA CONCILIACION Y APOYO A LAS CUARENTENAS		300.000,00	300.000,00						300.000,00
48001	2310	01022	SUBVENCION AULAS TERCERA EDAD	20.000,00	23.400,00	43.400,00	43.400,00	43.400,00		43.400,00		
48001	2310	01024	SUBVENCION CANTABRIA ACOGE	9.064,00		9.064,00	9.064,00	9.064,00		9.064,00		
48001	2310	01025	PREMIOS DE AUTONOMIA PERSONAL	2.500,00		2.500,00						2.500,00
<b>Suma</b>				165.215.396,82	16.784.365,91	181.999.762,73	145.335.541,40	134.741.091,02	793.806,30	133.947.284,72	11.388.256,68	36.664.221,33

ESTADO DE EJECUCIÓN DESDE 1/1/2021 HASTA 31/12/2021

Clasificación			DENOMINACIÓN DE LAS APLICACION	Créditos Iniciales	Modificaciones	Créditos Totales	Obligaciones Reconocidas	Pagos Realizados	Reintegros de Gastos	Pagos Líquidos	Pendiente de Pago	Estado de Ejecución
Econ.	Prog.	Org.										
48001	2410	01013	SUBVENCIONES AL TEJIDO EMPRESARIAL Y PROTECCION AL EMPLEO	2.000.000,00	9.173.075,45	11.173.075,45	2.717.489,17	2.772.373,81	73.992,26	2.698.381,55	19.107,62	8.455.586,28
48001	3110	01005	AYUDAS Y CONVENIOS DE PROTECCION ANIMAL	2.500,00	2.500,00	5.000,00	5.000,00	5.000,00		5.000,00		
48001	3340	01006	PREMIO DE INVESTIGACION LITERARIA GERARDO DIEGO	5.400,00		5.400,00	5.400,00	5.400,00		5.400,00		
48001	3340	01007	BECAS PROMOCION DEL TALENTO	5.000,00		5.000,00						5.000,00
48001	3380	01010	SUBVENCION HERMANDAD VIRGEN DEL MAR	18.000,00		18.000,00						18.000,00
48001	4310	01017	CONVENIO PLATAFORMA E-CONMERCE	100.000,00	40.000,00	140.000,00	93.970,82	93.970,82		93.970,82		46.029,18
48001	4312	01004	SUBVENCION A LA ASOCIACION DE COMERCIANTES MERCADO DE MEJICO	5.000,00		5.000,00						5.000,00
48001	4411	02000	CUOTA RED DE CIUDADES POR LA BICICLETA	3.000,00		3.000,00						3.000,00
48001	9220	01012	A LA FEDERACION ESPAÑOLA DE MUNICIPIOS Y PROVINCIAS	12.000,00		12.000,00	9.713,95	9.713,95		9.713,95		2.286,05
48001	9240	01010	AA.VV.ART.232 DEL R.O.F. GASTOS DE COMUNIDAD	135.000,00	18.500,00	153.500,00	122.570,00	122.040,00	100,00	121.940,00	630,00	30.930,00
48002	2310	01008	CONVENIO ASOCIACION MUJERES GITANAS PROGRESISTAS	3.115,20		3.115,20	3.115,20	3.115,20		3.115,20		
48002	2310	01022	BONO TAXI MAYORES DE 65 AÑOS		75.000,00	75.000,00						75.000,00
48002	2310	01025	SUBVENCION FUNDACION SINDROME DE DOWN	12.000,00	14.000,00	26.000,00	20.000,00	20.000,00		20.000,00		6.000,00
48002	3110	01005	SUBVENCIONES ASOCIACIONES PROGRAMAS SALUD	17.000,00	16.999,00	33.999,00	15.249,00	15.499,00	250,00	15.249,00		18.750,00
48002	3340	01006	SUBVENCION AL F.IS.	440.000,00		440.000,00	440.000,00	440.000,00		440.000,00		
48002	3340	01007	AYUDAS REFUERZO EDUCATIVO		40.000,00	40.000,00	40.000,00	40.000,00		40.000,00		
48002	3380	01016	A JUNTA COFRADIAS SEMANA SANTA, PROCESIONES	20.000,00		20.000,00						20.000,00
48002	4312	01004	SUBVENCION A LA ASOCIACION COMERCIANTES	10.000,00	2.500,00	12.500,00	10.000,00	10.000,00		10.000,00		2.500,00
48002	4320	01015	MCDO.PUERTOCHICO CONVENIO O.P.C. (ORGANIZACION PROFESIONAL DE CONGRESOS)	1.000,00		1.000,00	1.000,00	1.000,00		1.000,00		
<b>Suma</b>				168.004.412,02	26.166.940,36	194.171.352,38	148.819.049,54	138.279.203,80	868.148,56	137.411.055,24	11.407.994,30	45.352.302,84

ESTADO DE EJECUCIÓN DESDE 1/1/2021 HASTA 31/12/2021

Clasificación			DENOMINACIÓN DE LAS APLICACION	Créditos Iniciales	Modificaciones	Créditos Totales	Obligaciones Reconocidas	Pagos Realizados	Reintegros de Gastos	Pagos Líquidos	Pendiente de Pago	Estado de Ejecución
Econ.	Prog.	Org.										
48002	9220	01012	A LA FEDERACION DE MUNICIPIOS DE CANTABRIA	46.000,00		46.000,00	20.805,00	20.805,00		20.805,00		25.195,00
48003	2310	01008	CONVENIO CON EL BANCO DE ALIMENTOS	70.000,00		70.000,00	70.000,00	70.000,00		70.000,00		
48003	2310	01011	CONVENIO ARACCUA	10.000,00	11.624,80	21.624,80	10.928,80	10.928,80		10.928,80		10.696,00
48003	2310	01025	SUBVENCION A PERSONAS FISICAS PARA BONO-TAXI	40.000,00		40.000,00	903,97				903,97	39.096,03
48003	3110	01005	X CONCURSO DE RELATOS BREVES "EL VALOR DE LO VIVIDO"	1.000,00	1.000,00	2.000,00	2.000,00	1.000,00		1.000,00	1.000,00	
48003	3340	01006	SUBVENCION ASOCIACION LIBREROS ASOCIADOS FERIA DEL LIBRO	25.000,00		25.000,00	25.000,00	37.500,00	12.500,00	25.000,00		
48003	3340	01007	CONSORCIO UNED	7.000,00		7.000,00	7.000,00	7.000,00		7.000,00		
48003	3380	01016	ASOCIACION PARA LA CABALGATA DE REYES	22.000,00		22.000,00	22.000,00	22.000,00		22.000,00		
48003	4311	01017	PROMOCION COMERCIO COERCAN	28.000,00		28.000,00	28.000,00	28.000,00		28.000,00		
48003	4320	01015	CONVENIO IES PEÑACASTILLO	2.000,00		2.000,00	728,00	728,00		728,00		1.272,00
48004	2310	01008	FUNDACION SERVICIOS SOCIALES	100.000,00		100.000,00	100.000,00	100.000,00		100.000,00		
48004	2310	01011	CONVENIO CAVAS	12.463,00		12.463,00						12.463,00
48004	2310	01025	SUBVENCION SANTANDER TE APOYA	40.000,00	80.000,00	120.000,00	30.000,00	25.000,00		25.000,00	5.000,00	90.000,00
48004	3110	01005	CONVENIO COLEGIO PSICOLOGIA	10.000,00		10.000,00	3.000,00	3.000,00		3.000,00		7.000,00
48004	3340	01006	SUBVENCION A LA SOCIEDAD MENENDEZ PELAYO	35.000,00	17.500,00	52.500,00	35.000,00	35.000,00		35.000,00		17.500,00
48004	3340	01007	PREMIO NACIONAL DILO EN BUEN ESPAÑOL	3.000,00		3.000,00						3.000,00
48004	4320	01015	CONVENIO ASOCIACIONES DE GUIAS TURISTICAS	2.000,00		2.000,00	2.000,00	2.000,00		2.000,00		
48005	2310	01008	SUBVENCION ACCION E INSERCIÓN SOCIAL	1.200.000,00	3.085.000,00	4.285.000,00	872.996,11	831.483,94	2.251,58	829.232,36	43.763,75	3.412.003,89
48005	3110	01005	CONVENIO COLEGIO DE VETERINARIOS PARA CONTROL DE SALUD ANIMA	7.500,00		7.500,00	5.250,00	5.250,00		5.250,00		2.250,00
48005	3340	01006	SUBVENCION A LA FUNDACION ISAAC ALBENIZ	106.000,00		106.000,00	79.500,00	79.500,00		79.500,00		26.500,00
<b>Suma</b>				169.771.375,02	29.362.065,16	199.133.440,18	150.134.161,42	139.558.399,54	882.900,14	138.675.499,40	11.458.662,02	48.999.278,76

ESTADO DE EJECUCIÓN DESDE 1/1/2021 HASTA 31/12/2021

Clasificación			DENOMINACIÓN DE LAS APLICACION	Créditos Iniciales	Modificaciones	Créditos Totales	Obligaciones Reconocidas	Pagos Realizados	Reintegros de Gastos	Pagos Líquidos	Pendiente de Pago	Estado de Ejecución
Econ.	Prog.	Org.										
48006	2310	01008	CONVENIO ASOCIACION CULTURAL QUIMA	12.063,70		12.063,70	12.063,70	12.063,70		12.063,70		
48006	2410	01013	CONVENIO UCEM EMPRENDEDORES	750,00		750,00	750,00	750,00		750,00		
48006	3110	01005	CONVENIO COLEGIO DE ENFERMERAS	18.000,00		18.000,00	5.400,00	5.400,00		5.400,00		12.600,00
48006	3340	01006	SUBVENCION A ARTESANTANDER	35.000,00		35.000,00	35.000,00	35.000,00		35.000,00		
48007	2310	01008	CONVENIO ASPACE	21.112,30	4.250,00	25.362,30	25.362,30	25.362,30		25.362,30		
48007	3110	01005	CONVENIO COLEGIO DE MEDICOS PLAN DE CARDIO PROTECCION MPAL.	5.000,00	5.000,00	10.000,00	5.000,00	5.000,00		5.000,00		5.000,00
48008	2310	01008	CONVENIO JOSE LUIS DIAZ	27.144,70		27.144,70	27.144,70	27.144,70		27.144,70		
48008	3340	01006	SUBVENCION SEMANA INTERNACIONAL DEL CINE	60.000,00	35.000,00	95.000,00	80.212,13	80.212,13		80.212,13		14.787,87
48009	2310	01008	CONVENIO ASOCIACION DE SORDOS	7.540,50		7.540,50	7.540,50	7.540,50		7.540,50		
48009	3340	01006	SUBVENCION A LA FUNDACION GERARDO DIEGO	130.000,00		130.000,00	130.000,00	130.000,00		130.000,00		
48010	2310	01008	CONVENIO AMPROS	30.160,90		30.160,90	30.160,90	30.160,90		30.160,90		
48010	3340	01006	SUBVENCION ACTIVIDADES CULTURALES DIVERSAS	90.000,00	8.250,00	98.250,00	81.382,95	81.382,95		81.382,95		16.867,05
48011	2310	01008	CONVENIO COLEGIO OFICIAL DE ABOGADOS DE CANTABRIA	38.500,00		38.500,00	38.500,00	38.500,00		38.500,00		
48011	3340	01006	FUNDACION SANTANDER CREATIVA	725.000,00		725.000,00	725.000,00	725.000,00		725.000,00		
48012	2310	01008	CONVENIO PROYECTO HOMBRE	48.571,80	20.000,00	68.571,80	58.571,80	58.571,80		58.571,80		10.000,00
48012	3340	01006	SUBVENCION AL ATENEO DE SANTANDER	10.000,00		10.000,00	10.000,00	10.000,00		10.000,00		
48013	2310	01008	CONVENIO COCEMFE	64.845,00	91.500,00	156.345,00	110.595,00	110.595,00		110.595,00		45.750,00
48013	3340	01006	SUBVENCION AL GREMIO DE EDITORES	6.000,00		6.000,00						6.000,00
48014	2310	01008	CONVENIO ACDEM	6.032,40	6.988,00	13.020,40	9.531,40	9.531,40		9.531,40		3.489,00
48014	3340	01006	SUBVENCION AL CENTRO DE ESTUDIOS MONTAÑESES	6.000,00		6.000,00	6.000,00	6.000,00		6.000,00		
48015	2310	01008	CONVENIO CARITAS	32.454,37	61.940,00	94.394,37	47.197,19	30.970,00		30.970,00	16.227,19	47.197,18
48016	2310	01008	CONVENIO FECAV	7.540,50		7.540,50	7.540,50	7.540,50		7.540,50		
<b>Suma</b>				171.153.091,19	29.594.993,16	200.748.084,35	151.587.114,49	140.995.125,42	882.900,14	140.112.225,28	11.474.889,21	49.160.969,86

ESTADO DE EJECUCIÓN DESDE 1/1/2021 HASTA 31/12/2021

Clasificación			DENOMINACIÓN DE LAS APLICACION	Créditos Iniciales	Modificaciones	Créditos Totales	Obligaciones Reconocidas	Pagos Realizados	Reintegros de Gastos	Pagos Líquidos	Pendiente de Pago	Estado de Ejecución
Econ.	Prog.	Org.										
48016	3340	01006	SUBVENCION A PHOTO-ESPAÑA	20.000,00	20.000,00	40.000,00	20.000,00	20.000,00		20.000,00		20.000,00
48017	2310	01008	CONVENIO PLATAFORMA ASOCIACIONES DE GITANOS ROMANES		3.016,20	3.016,20	3.016,20	3.016,20		3.016,20		
48018	2310	01008	CONVENIO COCINA ECONOMICA	48.654,37	108.500,00	157.154,37	72.327,18	72.327,18		72.327,18		84.827,19
48018	3340	01006	SUBVENCION A LA ASOC.CULTURAL CINE INFINITO	23.000,00		23.000,00						23.000,00
48019	2310	01008	CONVENIO PADRE MENIN	22.000,00		22.000,00	22.000,00	22.000,00		22.000,00		
48019	3340	01006	SUBVENCION A LA ACADEMIA DE LA DIPLOMACIA	13.000,00		13.000,00	13.000,00	13.000,00		13.000,00		
48020	2310	01008	CONVENIO SPICOLOGO PROYECTO TEI	10.000,00	24.700,00	34.700,00	29.700,00	29.700,00		29.700,00		5.000,00
48020	3340	01006	SUBVENCION UNIVERS.CANTABRIA EDIC.LIBRO SANTANDER CIUDAD	16.990,00		16.990,00						16.990,00
48021	2310	01008	CONVENIO ASCASAM		33.900,00	33.900,00	33.900,00	33.900,00		33.900,00		
48021	3340	01006	SUBVENCION UNIVER.CANTABRIA EXP.BIBLIOGRAFICA	24.940,00		24.940,00						24.940,00
48022	2310	01008	CONVENIO AMICA	25.300,00	7.780,00	33.080,00	33.080,00	33.080,00		33.080,00		
48023	2310	01008	CONVENIO NUEVA VIDA		38.400,00	38.400,00	19.200,00	19.200,00		19.200,00		19.200,00
48023	3340	01006	SUBVENCION A LIBRERIAS GIL	15.000,00	14.350,00	29.350,00	26.750,38	26.750,38		26.750,38		2.599,62
48024	2310	01008	CONVENIO NUEVO FUTURO	12.000,00	10.000,00	22.000,00	22.000,00	22.000,00		22.000,00		
48024	3340	01006	SUBVENCION A LA ASOC.CULTURAL FLUENT		26.150,00	26.150,00	16.650,00	16.650,00		16.650,00		9.500,00
48025	2310	01008	CONVENIO PLENA INCLUSION		12.800,00	12.800,00	12.800,00	12.800,00		12.800,00		
48025	3340	01006	SUBVENCION A TANEAS S.L.	10.250,00		10.250,00	10.250,00	10.250,00		10.250,00		
48026	2310	01008	CONVENIO CRUZ ROJA		93.500,00	93.500,00	46.750,00	46.750,00		46.750,00		46.750,00
48026	3340	01006	SUBVENCION SANTANDER ESCENICA II		85.000,00	85.000,00	35.000,00	35.000,00		35.000,00		50.000,00
48027	2310	01008	CONVENIO AFASICOS		4.320,00	4.320,00	2.160,00	2.160,00		2.160,00		2.160,00
48027	3340	01006	SUBVENCION SOULSHAKE II		25.000,00	25.000,00	25.000,00	25.000,00		25.000,00		
48028	2310	01008	CONVENIO FESCAN		1.850,00	1.850,00	1.850,00	1.850,00		1.850,00		
<b>Suma</b>				171.394.225,56	30.104.259,36	201.498.484,92	152.032.548,25	141.440.559,18	882.900,14	140.557.659,04	11.474.889,21	49.465.936,67



ESTADO DE EJECUCIÓN DESDE 1/1/2021 HASTA 31/12/2021

Clasificación			DENOMINACIÓN DE LAS APLICACION	Créditos Iniciales	Modificaciones	Créditos Totales	Obligaciones Reconocidas	Pagos Realizados	Reintegros de Gastos	Pagos Líquidos	Pendiente de Pago	Estado de Ejecución
Econ.	Prog.	Org.										
48028	3340	01006	SUBVENCION MUSICAS EN LA BAHIA II		40.000,00	40.000,00	40.000,00	40.000,00		40.000,00		
48029	2310	01008	CONVENIO ALGER		1.300,00	1.300,00	1.300,00	1.300,00		1.300,00		
48030	2310	01008	CONVENIO CANELA		6.300,00	6.300,00	3.150,00	3.150,00		3.150,00		3.150,00
48031	2310	01008	CONVENIO ACCAS		2.500,00	2.500,00	2.500,00	2.500,00		2.500,00		
48032	2310	01008	CONVENIO THEPACAN		950,00	950,00	950,00	950,00		950,00		
48033	2310	01008	CONVENIO ASOC.CANTABRA DIABETICOS		699,00	699,00	699,00	699,00		699,00		
48034	2310	01008	CONVENIO ASEMCAN		2.400,00	2.400,00	1.200,00	1.200,00		1.200,00		1.200,00
48035	2310	01008	CONVENIO ALDEC		416,35	416,35	416,35	416,35		416,35		
48036	2310	01008	CONVENIO SINDROME WILLIAMS		1.700,00	1.700,00	1.700,00	1.700,00		1.700,00		
48037	2310	01008	BONO DE ALIMENTOS Y MANTENIMIENTO HOGARES		1.000.000,00	1.000.000,00						1.000.000,00
50000	9290	01012	FONDO DE CONTINGENCIA	357.112,00		357.112,00						357.112,00
			Total de operaciones corrientes:	171.751.337,56	31.160.524,71	202.911.862,27	152.084.463,60	141.492.474,53	882.900,14	140.609.574,39	11.474.889,21	50.827.398,67
60000	1510	01009	CONVENIO URBANISTICO CAJA CANTABRIA ANULACION PGOU	750.000,00		750.000,00	750.000,00	750.000,00		750.000,00		
60000	1510	01027	OBTENCION SUELO Y PATRIMONIO MPAL. EXPROPIACIONES	200.000,00		200.000,00						200.000,00
60000	1530	01009	OBTENCION SUELO Y PATRIMONIO MPAL. EXPROPIACIONES		495.688,17	495.688,17	173.025,55	173.025,55		173.025,55		322.662,62
60000	1532	01027	CONVENIO URBANISTICO UNIDAD DE ACTUACION MONUR 2004		614.071,37	614.071,37						614.071,37
60001	1510	01009	EXPROPIACION FORZOSA CONV.URBANIST.FUENTELLATA ANULACION PGO	1.000.000,00		1.000.000,00	1.000.000,00	1.000.000,00		1.000.000,00		
60002	1510	01009	INTEGRACION ESPACIOS PORTUARIOS		3.075.695,50	3.075.695,50	738.642,38	446.885,19		446.885,19	291.757,19	2.337.053,12
60006	1510	01009	PLAN MEJORA URBANA Bº CUETO,MONTE,S.ROMAN,PEÑAC	150.000,00	949.137,92	1.099.137,92	753.324,05	753.324,05		753.324,05		345.813,87
60900	1532	01010	ASTILLO ACTUACIONES EN BARRIOS	50.000,00	200.000,00	250.000,00	19.202,49	19.202,49		19.202,49		230.797,51
			<b>Suma</b>	173.901.337,56	36.495.117,67	210.396.455,23	155.518.658,07	144.634.911,81	882.900,14	143.752.011,67	11.766.646,40	54.877.797,16

ESTADO DE EJECUCIÓN DESDE 1/1/2021 HASTA 31/12/2021

Clasificación			DENOMINACIÓN DE LAS APLICACION	Créditos Iniciales	Modificaciones	Créditos Totales	Obligaciones Reconocidas	Pagos Realizados	Reintegros de Gastos	Pagos Líquidos	Pendiente de Pago	Estado de Ejecución
Econ.	Prog.	Org.										
60900	1710	01002	OBRA CONCURSO SENSIBILIZACION DE PARQUES Y JARDINES		148.658,00	148.658,00						148.658,00
60901	1710	01002	CONSTRUCCION PARQUE "DISEÑA TU PARQUE"		150.000,00	150.000,00						150.000,00
61000	3340	01006	RECUPERACION ESQUINA CATEDRAL-SOMORROSTRO CON AZOGUES		43.162,71	43.162,71	1.002,36				1.002,36	42.160,35
61001	1510	01009	CONVENIO INTERM.REORDENACION URBAN.FRENTE MARITIMO		288.000,00	288.000,00						288.000,00
61001	1532	01009	OBRAS URBANIZACION DE LA CIUDAD	1.925.000,00	1.082.937,83	3.007.937,83	836.567,87	735.264,97		735.264,97	101.302,90	2.171.369,96
61002	1510	01009	URBANIZACION SAN MARTIN DEL PINO		282.405,71	282.405,71						282.405,71
61003	1532	01009	REHABILITACION INTEGRAL Bº ENTREHUERTAS Y SU ENTORNO		2.000.000,00	2.000.000,00						2.000.000,00
61006	1510	01009	CONSTRUCCION ALBERGUE CALLE LIMON CONVENIO OBISPADO	254.198,15	300.000,00	554.198,15	2.240,24				2.240,24	551.957,91
61007	1532	01009	PRESUPUESTO PARTICIPATIVO 2018		1.391.613,97	1.391.613,97						1.391.613,97
61008	1510	01009	REHABILITACION ANTIGUO TUNEL DE TETUAN		3.221.866,78	3.221.866,78	1.925.412,83	1.073.185,11		1.073.185,11	852.227,72	1.296.453,95
61009	1532	01009	PRESUPUESTO PARTICIPATIVO 2019		739.500,00	739.500,00						739.500,00
61017	1510	01009	URBANIZACION MICROESPACIOS EN DIFERENTES BARRIOS CIUDAD		500.000,00	500.000,00						500.000,00
61020	1530	01009	URBANIZACION PLAZA EGUINO Y TRECU ACCESO CATEDRAL		83.806,91	83.806,91	83.806,91	83.806,91		83.806,91		
61023	1530	01009	URBANIZACION S.MARTIN DEL PINO-C/MANUEL RUIZ QUEVEDO		818.862,36	818.862,36	450.817,04	333.473,47		333.473,47	117.343,57	368.045,32
61024	9330	01009	REHABILITACION Y ACCESIBILIDAD MUSEO ARTE SANTANDER	1.500.000,00	871.095,52	2.371.095,52	44.138,96	11.253,00		11.253,00	32.885,96	2.326.956,56
61029	1530	01009	II PLAN PAVIMENTACION ASFALTICA CALLES	750.000,00	100.000,00	850.000,00	145.045,19	145.045,19		145.045,19		704.954,81
61035	1530	01009	RENOVACION URBANA CALLE SAN LUIS Y ENTORNO		1.186.017,99	1.186.017,99	700.257,14	700.257,14		700.257,14		485.760,85
<b>Suma</b>				178.330.535,71	49.703.045,45	228.033.581,16	159.707.946,61	147.717.197,60	882.900,14	146.834.297,46	12.873.649,15	68.325.634,55

ESTADO DE EJECUCIÓN DESDE 1/1/2021 HASTA 31/12/2021

Clasificación			DENOMINACIÓN DE LAS APLICACION	Créditos Iniciales	Modificaciones	Créditos Totales	Obligaciones Reconocidas	Pagos Realizados	Reintegros de Gastos	Pagos Líquidos	Pendiente de Pago	Estado de Ejecución
Econ.	Prog.	Org.										
61036	1530	01009	REORDENACION Y PAVIMENTACION CALLE ANTONIO DE CABEZON		61.750,00	61.750,00	61.733,43	61.733,43		61.733,43		16,57
61900	1532	01006	PROYECTO TRANSFORMACION BARRIO LA FLORIDA		82.310,03	82.310,03						82.310,03
61900	1710	01002	ADQUISICION DE ARBOLADO PARA PARQUES Y JARDINES		33.000,00	33.000,00	31.529,30	31.529,30		31.529,30		1.470,70
61900	3340	01006	ADQUISICION BIENES INVENTARIABLES PROMOCION CULTURAL	10.000,00		10.000,00	9.218,75	9.218,75		9.218,75		781,25
61901	1533	01009	INSTALACION DE APARCAMIENTO CERRADOS PARA BICICLETAS		190.000,00	190.000,00	183.920,00	183.920,00		183.920,00		6.080,00
61902	1533	01009	MOVILIDAD SOSTENIBLE	700.000,00	1.626.665,10	2.326.665,10	900.353,36	900.353,36		900.353,36		1.426.311,74
61903	1533	01009	MEJORA DE LA MOVILIDAD EN EL PASEO DE CANALEJAS		789.518,18	789.518,18						789.518,18
62200	1520	01009	FINALIZACION NUEVA SEDE PARA TALLERES MPLES.Y POLICIA LOCAL	500.000,00	823.164,34	1.323.164,34	1.089.404,54	1.089.404,54		1.089.404,54		233.759,80
62200	3321	01009	REHAB.ARCHIVO HISTORICO-PROVINCIAL BIBLIOTECA C/GRAVINA	400.000,00	1.378.669,67	1.778.669,67	211.137,10				211.137,10	1.567.532,57
62200	3340	01006	IMPLANTACION SEDE ASOC.REINA SOFIA BANCO ESPAÑA		200.000,00	200.000,00						200.000,00
62200	3360	01006	RESTAURACION BIENES DEL PATRIMONIO HISTORICO DE LA CIUDAD	15.000,00	32.991,90	47.991,90	27.287,92	21.259,70		21.259,70	6.028,22	20.703,98
62200	3360	01010	RESTAURACION DEL PATRIMONIO DOCUMENTAL	5.000,00		5.000,00	4.961,00				4.961,00	39,00
62200	3370	01009	CONSTRUCCION DE CENTROS CIVICOS Y CULTURALES	500.000,00	4.310.653,98	4.810.653,98	1.022.619,66	976.839,00		976.839,00	45.780,66	3.788.034,32
62200	4520	01002	NUEVA CONSTRUCCION DE EBAP Y DEMOL. DEPOSITO ELEVADO CUETO		298.952,12	298.952,12						298.952,12
62201	4411	02000	PLANTA SOLAR FOTOVOLTAICA	50.000,00	30.000,00	80.000,00						80.000,00
62300	1320	01003	ARMAMENTO POLICIA LOCAL	70.380,00	-10.000,00	60.380,00	11.220,80	4.254,34		4.254,34	6.966,46	49.159,20
62300	1330	01014	NUEVAS INSTALACIONES SEMAFORICAS	50.000,00	280.928,50	330.928,50	196.627,45	196.627,45		196.627,45		134.301,05
<b>Suma</b>				180.630.915,71	59.831.649,27	240.462.564,98	163.457.959,92	151.192.337,47	882.900,14	150.309.437,33	13.148.522,59	77.004.605,06

ESTADO DE EJECUCIÓN DESDE 1/1/2021 HASTA 31/12/2021

Clasificación			DENOMINACIÓN DE LAS APLICACION	Créditos Iniciales	Modificaciones	Créditos Totales	Obligaciones Reconocidas	Pagos Realizados	Reintegros de Gastos	Pagos Líquidos	Pendiente de Pago	Estado de Ejecución
Econ.	Prog.	Org.										
62300	1350	01003	MAQUINARIA, INSTALACIONES TECNICAS Y UTILLAJE P.CIVIL	5.000,00	1.200,00	6.200,00	6.175,84	6.175,84		6.175,84		24,16
62300	1360	01003	MAQUINARIA, INSTALACIONES TECNICAS Y UTILLAJE BOMBEROS	45.000,00	15.000,00	60.000,00	51.502,31	36.733,65		36.733,65	14.768,66	8.497,69
62300	1650	01014	NUEVAS INSTALACIONES DE ALUMBRADO	60.000,00	317.338,31	377.338,31	135.403,47	151.691,35	140.032,54	11.658,81	123.744,66	241.934,84
62300	3110	01005	ADQUISICION DE DESFIBRILADORES	150.000,00		150.000,00						150.000,00
62300	4320	01015	SEÑALITICA TURISTICA DE LA CIUDAD	340.000,00	40.000,00	380.000,00						380.000,00
62300	4411	02000	ADQUISICION DE MAQUINARIA PARA EL TUS	38.900,00	41.292,00	80.192,00	16.052,00	2.618,00		2.618,00	13.434,00	64.140,00
62300	9200	01001	MATERIAL INVENTARIABLE PREVENCIÓN LABORAL	14.885,00		14.885,00	3.074,61	1.585,10		1.585,10	1.489,51	11.810,39
62300	9200	01010	MAQUINARIA, INSTALACIONES TECNICAS Y UTILLAJE ADMON.GENERAL	30.000,00	30.000,00	60.000,00	47.246,67	41.242,46		41.242,46	6.004,21	12.753,33
62301	1320	01003	ADQUISICION MAQUINARIA, INST. Y UTILLAJE P.LOCAL	45.000,00	2.027,48	47.027,48	6.728,03	3.404,11		3.404,11	3.323,92	40.299,45
62301	1711	01002	INSTALACION HIDRAULICA DEL ZOO		172.060,00	172.060,00	111.969,17	111.969,17		111.969,17		60.090,83
62301	9200	01010	MAQUINARIA NUEVE SEDE DE TALLERES	20.000,00	156.634,50	176.634,50	139.826,79	137.515,93		137.515,93	2.310,86	36.807,71
62301	9200	01014	NUEVAS INSTALACIONES DE CALDERAS, EXTINTORES Y ALARMAS	16.000,00	100.000,00	116.000,00	4.557,34	3.026,69		3.026,69	1.530,65	111.442,66
62302	9200	01014	NUEVAS INSTALACIONES AIERE ACONDICIONADO	10.000,00	2.990,89	12.990,89	2.990,89				2.990,89	10.000,00
62400	1320	01003	ADQUISICION VEHICULOS POLICIA LOCAL Y AGE.MOVILIDAD	100.000,00	48.509,60	148.509,60						148.509,60
62400	1360	01003	ADQUISICION VEHICULOS BOMBEROS	25.000,00		25.000,00						25.000,00
62400	4411	02000	ELEMENTOS DE TRANSPORTE SMTU		3.360.000,00	3.360.000,00						3.360.000,00
62400	9200	01001	ADQUISICION VEHICULOS SERVICIOS GENERALES	40.000,00		40.000,00	4.144,25	4.144,25		4.144,25		35.855,75
62500	1320	01003	ADQUISICION MOBILIARIO POLICIA LOCAL	3.000,00	16.000,00	19.000,00	18.249,24	4.936,80		4.936,80	13.312,44	750,76
62500	1710	01010	ADQUISICION MOBILIARIO URBANO	15.000,00		15.000,00	1.050,28	1.050,28		1.050,28		13.949,72
<b>Suma</b>				181.588.700,71	64.134.702,05	245.723.402,76	164.006.930,81	151.698.431,10	1.022.932,68	150.675.498,42	13.331.432,39	81.716.471,95

ESTADO DE EJECUCIÓN DESDE 1/1/2021 HASTA 31/12/2021

Clasificación			DENOMINACIÓN DE LAS APLICACION	Créditos Iniciales	Modificaciones	Créditos Totales	Obligaciones Reconocidas	Pagos Realizados	Reintegros de Gastos	Pagos Líquidos	Pendiente de Pago	Estado de Ejecución
Econ.	Prog.	Org.										
62500	2310	01008	MATERIAL INVENTARIABLE	10.000,00	54.254,75	64.254,75	15.422,82	8.126,77		8.126,77	7.296,05	48.831,93
62500	3240	01007	SERVICIOS SOCIALES	25.000,00		25.000,00	23.876,99	23.876,99		23.876,99		1.123,01
62500	3321	01006	ADQUISICION INSTRUMENTOS CONSERVATORIO	30.000,00		30.000,00	6.002,70	804,20		804,20	5.198,50	23.997,30
62500	3342	01021	ADQUISICION MOBILIARIO BIBLIOTECAS MUNICIPALES	3.000,00		3.000,00						3.000,00
62500	4312	01004	MATERIAL INVENTARIABLE GASTOS JUVENTUD	3.000,00		3.000,00						3.000,00
62500	4320	01015	MATERIAL INVENTARIABLE MERCADOS	5.000,00		5.000,00	4.289,58	2.499,99		2.499,99	1.789,59	710,42
62500	4411	02000	MATERIAL INVENTARIABLE TURISMO	6.000,00		6.000,00	619,95				619,95	5.380,05
62500	9200	01001	MOBILIARIO OFICINA SMTU	9.000,00		9.000,00						9.000,00
62500	9200	01026	ADQUISICION MOBILIARIO PREVENCIÓN LABORAL	45.000,00		45.000,00	22.777,10	14.431,40		14.431,40	8.345,70	22.222,90
62501	4411	02000	ADQUISICION MOBILIARIO EDIFICIOS MUNICIPALES	100.000,00	100.000,00	200.000,00						200.000,00
62501	9200	01026	IMPLANTACION NUEVAS MARQUESINAS	100.000,00	200.000,00	300.000,00	28.476,15	28.476,15		28.476,15		271.523,85
62600	1320	01003	ADQUISICION MOBILIARIO PARA EDIFICIO LA PAZ	70.000,00		70.000,00						70.000,00
62600	4411	02000	ADQUISICION SISTEMA INTEGRAL DE GESTION INFORMATICA	23.200,00	89.378,96	112.578,96	97.314,10	96.084,00		96.084,00	1.230,10	15.264,86
62600	4620	01023	ADQUISICION EQUIPOS PROCESO DE DATOS Y SOFTWARE	61.600,00		61.600,00						61.600,00
62600	9260	01023	ADQUISICION EQUIPOS PARA PROYECTO POP-MACHINA	1.708.671,00	1.362.285,37	3.070.956,37	757.977,90	378.382,34		378.382,34	379.595,56	2.312.978,47
62700	1360	01009	EQUIPOS PARA PROCESOS DE INFORMACION	1.044.984,42		1.044.984,42	999.867,13	999.867,13		999.867,13		45.117,29
62700	1710	01002	CONVENIO URBANISTICO CONSTRUCCION TRES EDIFICIOS		274.870,69	274.870,69						274.870,69
62700	1710	01009	CUBRICION DE ZONAS JUEGOS INFANTILES EN PARQUES		122.410,76	122.410,76						122.410,76
62700	1712	01002	PROYECTOS IDEAS FINALISTAS PARQUES Y J. PPTO.PARTIC.2017		250.000,00	250.000,00	196.356,39	184.806,39		184.806,39	11.550,00	53.643,61
			IMPLANTACION DE MEDIDAS COVID EN LAS PLAYAS									
			<b>Suma</b>	184.833.156,13	66.587.902,58	251.421.058,71	166.159.911,62	153.435.786,46	1.022.932,68	152.412.853,78	13.747.057,84	85.261.147,09

ESTADO DE EJECUCIÓN DESDE 1/1/2021 HASTA 31/12/2021

Clasificación			DENOMINACIÓN DE LAS APLICACION	Créditos Iniciales	Modificaciones	Créditos Totales	Obligaciones Reconocidas	Pagos Realizados	Reintegros de Gastos	Pagos Líquidos	Pendiente de Pago	Estado de Ejecución
Econ.	Prog.	Org.										
62700	2410	01013	BIENES INVENTARIABLES ADSCRITOS A TELECENTROS	5.000,00		5.000,00	4.961,00				4.961,00	39,00
62701	1510	01009	OBRAS DECLARADAS EN SITUACION DE EMERGENCIA	300.000,00	1.514.833,68	1.814.833,68	1.692.527,32	1.649.887,80	38.919,32	1.610.968,48	81.558,84	122.306,36
62701	1710	01002	PLAN DIRECTOR DE LA MAGDALENA		100.000,00	100.000,00						100.000,00
62702	2410	01013	PROYECTO AGENTES DESARROLLO LOCAL	367.644,42	15.880,63	383.525,05	383.525,05	383.525,05		383.525,05		
62703	2410	01013	PROGRAMA ERASMUS EMPRENDEDORES	75.900,00	54.401,48	130.301,48						130.301,48
62706	2410	01013	PROYECTO TRENTI	17.000,00		17.000,00						17.000,00
62711	2410	01013	TALLER DE EMPLEO NUEVAS TECNOLOGIAS		13.408,59	13.408,59						13.408,59
62713	2410	01013	TALLER EMPLEO AVANZA II		13.939,09	13.939,09						13.939,09
62714	2410	01013	PROYECTO ECO: ESCUELA CONTENIDOS AUDIOVISUALES		19.375,49	19.375,49						19.375,49
62715	2410	01013	PROYECTO LANZADERAS DE EMPLEO PARA JOVENES	36.250,00	61.355,40	97.605,40	37.632,42	37.598,50		37.598,50	33,92	59.972,98
62716	2410	01013	PROYECTOS FORMACION Y EMPLEO EUROPA		273.302,28	273.302,28						273.302,28
62717	2410	01013	PROGRAMA ESTRATEGIA INTEGRADA URBANA	2.806.000,00	571.289,37	3.377.289,37						3.377.289,37
62718	2410	01013	PROGRAMAS FPB ACTIVIDADES COCINA Y JARDINERIA	151.812,82	10.979,26	162.792,08	123.480,27	123.480,27		123.480,27		39.311,81
62719	2410	01013	ESCUELA TALLER NUEVAS TECNOLOGIAS IV		55.599,65	55.599,65						55.599,65
62720	2410	01013	TALLER DE EMPLEO FAMILIA S.SOCIO CULTURALES Y CDAD. IV		14.847,74	14.847,74						14.847,74
62721	2410	01013	ESCUELA TALLER NTIC SANTANDER I		69.381,77	69.381,77						69.381,77
62722	2410	01013	ESCUELA TALLER SANTANDER AVANZA I		67.643,82	67.643,82						67.643,82
62723	2410	01013	ESCUELA TALLER SERVICIOS Y MEDIO AMBIENTE 2019		73.424,00	73.424,00						73.424,00
62724	2410	01013	ESCUELA TALLER NTIC SANTANDER 2019		88.816,81	88.816,81						88.816,81
62725	2410	01013	PROYECTO LANZADERAS DE EMPLEO Y EMPRENDIMIENTO SOLIDARIO	36.250,00	21.645,18	57.895,18	35.204,25	34.869,11		34.869,11	335,14	22.690,93
<b>Suma</b>				188.629.013,37	69.628.026,82	258.257.040,19	168.437.241,93	155.665.147,19	1.061.852,00	154.603.295,19	13.833.946,74	89.819.798,26

ESTADO DE EJECUCIÓN DESDE 1/1/2021 HASTA 31/12/2021

Clasificación			DENOMINACIÓN DE LAS APLICACION	Créditos Iniciales	Modificaciones	Créditos Totales	Obligaciones Reconocidas	Pagos Realizados	Reintegros de Gastos	Pagos Líquidos	Pendiente de Pago	Estado de Ejecución
Econ.	Prog.	Org.										
62726	2410	01013	TALLER EMPLEO SERVICIOS A LA COMUNIDAD 2019		34.988,43	34.988,43						34.988,43
62727	2410	01013	TALLER EMPLEO AVANZA 2019		27.142,01	27.142,01						27.142,01
62728	2410	01013	POEFE FORMACION PERSONAS VULNERABLES	408.060,00	386.070,00	794.130,00	23.006,00	1.240,00		1.240,00	21.766,00	771.124,00
62729	2410	01013	TALLER EMPLEO SANTANDER AVANZA 2020	38.000,00	99.242,37	137.242,37	89.564,53	89.564,53		89.564,53		47.677,84
62730	2410	01013	TALLER EMPLEO SERVICIOS A LA COMUNIDAD 2020	16.000,00	143.369,10	159.369,10	140.657,44	140.657,44		140.657,44		18.711,66
62732	2410	01013	ESCUELA TALLER SERVICIOS Y MEDIO AMBIENTE 2020	52.892,66	371.712,41	424.605,07	329.903,57	315.675,07		315.675,07	14.228,50	94.701,50
62733	2410	01013	ESCUELA TALLER NTIC 2021	360.685,25		360.685,25						360.685,25
62734	2410	01013	ESCUELA TALLER SERVICIOS Y MEDIO AMBIENTE 2021	360.685,25		360.685,25						360.685,25
62735	2410	01013	TALLER DE EMPLEO IMPULSA 2021	159.369,10		159.369,10						159.369,10
62736	2410	01013	TALLER DE EMPLEO SERVICIOS A LA COMUNIDAD 2021	164.869,10		164.869,10						164.869,10
62900	3321	01006	ADQUISICIONES BIBLIOGRAFICAS DE LAS BIBLIOTECAS MPLES.	135.000,00		135.000,00	68.399,93	55.190,11	10.422,58	44.767,53	23.632,40	66.600,07
62900	3330	01006	ADQUISICION PIEZAS ARTISTICAS	35.000,00	13.000,00	48.000,00	26.247,00	11.967,00		11.967,00	14.280,00	21.753,00
62900	3340	01006	ADQU.BIENES INVENTARIABLES PROMOC.CULTURAL C.CULTURALES	8.413,28		8.413,28	1.375,29	1.092,15		1.092,15	283,14	7.037,99
62900	3341	01006	ADQUISICION BIENES INVENTARIABLES BANDA DE MUSICA		1.500,00	1.500,00	1.362,94	1.362,94		1.362,94		137,06
62901	1320	01003	ADQUISICION DE EQUIPOS Y MATERIAL DE SEGURIDAD	100.000,00	72.963,00	172.963,00	8.174,19	8.049,29		8.049,29	124,90	164.788,81
62901	9260	01023	PLATAFORMA SMART CITY	446.788,19	29.500,00	476.288,19	436.468,97	396.911,48		396.911,48	39.557,49	39.819,22
63200	2310	01008	OBRA REFORMA DEPENDENCIAS SERVICIOS SOCIALES		34.972,65	34.972,65	23.119,73	23.119,73		23.119,73		11.852,92
63200	2310	01009	ADECUACION ASENTAMIENTO BELLAVISTA CUETO	40.000,00		40.000,00						40.000,00
63200	3340	01006	MEJORA RED CENTROS CULTURALES	50.000,00		50.000,00						50.000,00
63200	4312	01004	REHABILITACION MERCADOS	5.000,00	593.075,14	598.075,14	263.155,69	251.613,02		251.613,02	11.542,67	334.919,45
<b>Suma</b>				191.009.776,20	71.435.561,93	262.445.338,13	169.848.677,21	156.961.589,95	1.072.274,58	155.889.315,37	13.959.361,84	92.596.660,92

ESTADO DE EJECUCIÓN DESDE 1/1/2021 HASTA 31/12/2021

Clasificación			DENOMINACIÓN DE LAS APLICACION	Créditos Iniciales	Modificaciones	Créditos Totales	Obligaciones Reconocidas	Pagos Realizados	Reintegros de Gastos	Pagos Líquidos	Pendiente de Pago	Estado de Ejecución
Econ.	Prog.	Org.										
63200	4320	01015	OBRAS MODERNIZACIÓN SERVICIOS TURISTICOS	20.000,00		20.000,00						20.000,00
63202	9330	01009	REHABILITACION Y MEJORA DE CENTROS CIVICOS		49.117,28	49.117,28	49.117,28	49.117,28		49.117,28		
63203	9330	01009	PROYECTO CONSERVACION P.MAGDALENA, PARANINFO, CASA GUARDESES		223.879,05	223.879,05	223.879,05	223.879,05		223.879,05		
63300	1621	01002	RENOVACION DE CONTENERIZACION SOTERRADA		94.153,00	94.153,00						94.153,00
63300	1650	01014	OBRAS COMPLEMENTARIAS INSTALC. ALUMBRADO PUBLICO	20.000,00	391.646,70	411.646,70	320.892,00	228.488,23	901,45	227.586,78	93.305,22	90.754,70
63301	1650	01014	INSTALACIONES DE ALUMBRADO NAVIDEÑO Y FESTIVO	50.000,00	250.000,00	300.000,00	108.892,16	108.892,16		108.892,16		191.107,84
68200	2310	01008	ADQ.VIVIENDAS PARA GESTION REGIMEN ALQUILER SOCIAL	160.000,00	810.000,00	970.000,00						970.000,00
68201	2310	01008	REFORMA VIVIENDAS PARA GESTION REGIMEN ALQUILER SOCIAL	100.000,00	472.697,49	572.697,49	135.312,89	131.549,45		131.549,45	3.763,44	437.384,60
71000	3420	01012	APORTACION AL ORGANISMO AUTONOMO INSTL.MPAL, DE DEPORTES	463.120,67		463.120,67	463.120,67				463.120,67	
77000	1520	01012	A LA S.V.S. (CONVENIO ENCOMIENDA CONSTR.EDIFICIO C/LA PAZ)	1.064.520,16		1.064.520,16	1.056.000,00	1.056.000,00		1.056.000,00		8.520,16
78000	1522	01009	PLAN AYUDAS PARA OBRAS FACHADAS Y ASCENSORES	800.000,00	1.488.339,69	2.288.339,69	781.083,39	781.083,39		781.083,39		1.507.256,30
78000	2410	01013	EOI PROGRAMA FORMACION EMPLEO COLECTIVOS	50.000,00		50.000,00						50.000,00
78000	4250	01009	PLAN DE AYUDAS PARA LA COMPRA DE BICICLETAS MECANICAS Y ELEC		75.000,00	75.000,00						75.000,00
78000	4412	01009	PLAN DE AYUDAS AL SECTOR DEL TAXI		150.000,00	150.000,00						150.000,00
78001	1522	01009	AYUDAS AL MANTENIMIENTO Y MEJORA DE LAS EDIFICACIONES		650.000,00	650.000,00						650.000,00
78001	2310	01024	AYUDAS EMERGENCIA AL TERCER MUNDO	10.000,00		10.000,00	10.000,00	4.500,00		4.500,00	5.500,00	
78001	2410	01013	EOI PROGRAMA ESPACIO COWORKING	50.000,00		50.000,00						50.000,00
78001	3360	01006	SUBVENCION AL OBISPADO DE SANTANDER		126.704,53	126.704,53	126.704,53	126.704,53		126.704,53		
<b>Suma</b>				193.797.417,03	76.217.099,67	270.014.516,70	173.123.679,18	159.671.804,04	1.073.176,03	158.598.628,01	14.525.051,17	96.890.837,52



ESTADO DE EJECUCIÓN DESDE 1/1/2021 HASTA 31/12/2021

Clasificación			DENOMINACIÓN DE LAS APLICACION	Créditos Iniciales	Modificaciones	Créditos Totales	Obligaciones Reconocidas	Pagos Realizados	Reintegros de Gastos	Pagos Líquidos	Pendiente de Pago	Estado de Ejecución
Econ.	Prog.	Org.										
78002	3360	01006	OBRAS ADECUACION REFUGIO ANTIAEREO		180.654,38	180.654,38						180.654,38
			Total de operaciones de capital:	22.046.079,47	45.237.229,34	67.283.308,81	21.039.215,58	18.179.329,51	190.275,89	17.989.053,62	3.050.161,96	46.244.093,23
83100	2210	01001	ANTICIPOS A LARGO PLAZO A FUNCIONARIOS	471.211,30		471.211,30	279.755,24	270.418,16		270.418,16	9.337,08	191.456,06
83100	4411	02000	ANTICIPOS A LARGO PLAZO T.U.S.	44.600,00		44.600,00	29.112,63				29.112,63	15.487,37
83101	2210	01001	ANTICIPOS A LARGO PLAZO A LABORALES	33.498,44		33.498,44						33.498,44
91301	0110	01012	AMORTIZACIONES PRESTAMO BANCO SANTANDER S.A	1.086.666,67		1.086.666,67	1.086.666,66	1.086.666,66		1.086.666,66		0,01
91302	0110	01012	AMORTIZACIONES PRESTAMO B.B.V.A	444.444,44		444.444,44	444.444,44	444.444,44		444.444,44		
91303	0110	01012	AMORTIZACIONES PRESTAMO LIBERBANK	2.536.187,52		2.536.187,52	2.536.187,48	2.536.187,48		2.536.187,48		0,04
91304	0110	01012	AMORTIZACIONES PRESTAMO EUROCAJA RUAL	375.000,00		375.000,00	375.000,00	375.000,00		375.000,00		
91305	0110	01012	AMORTIZACIONES PRESTAMO SDAD.COOPERATIVA CTO	1.736.382,92	0,04	1.736.382,96	1.736.382,96	1.736.382,96		1.736.382,96		
91306	0110	01012	AMORTIZACIONES PRESTAMO BANKIA	446.866,67		446.866,67	446.866,62	446.866,62		446.866,62		0,05
91307	0110	01012	AMORTIZACIONES PRESTAMO DEPFA BANK PLC	404.762,00		404.762,00	404.761,90	404.761,90		404.761,90		0,10
			AMORTIZACIONES PRESTAMO BANCO SABADELL	404.762,00		404.762,00	404.761,90	404.761,90		404.761,90		0,10
			Total de operaciones financieras:	7.579.619,96	0,04	7.579.620,00	7.339.177,93	7.300.728,22		7.300.728,22	38.449,71	240.442,07
			<b>Suma</b>	201.377.036,99	76.397.754,09	277.774.791,08	180.462.857,11	166.972.532,26	1.073.176,03	165.899.356,23	14.563.500,88	97.311.933,97

ESTADO DE EJECUCIÓN DESDE 1/1/2021 HASTA 31/12/2021

Clasificación SUBCONCEPTO	DENOMINACIÓN DE LOS SUBCONCEPTOS	Créditos Iniciales	Modificaciones	Créditos Totales	Obligaciones Reconocidas	Pagos Realizados	Reintegros de Gastos	Pagos Líquidos	Pendiente de Pago	Estado de Ejecución
10000	RETRIBUCIONES BASICAS	718.357,64	1.470,44	719.828,08	719.828,08	719.828,08		719.828,08		
10100	RETRIBUCIONES BASICAS	197.605,56	-10.165,84	187.439,72	162.563,10	162.563,10		162.563,10		24.876,62
10101	OTRAS REMUNERACIONES	642.512,16	-70.543,56	571.968,60	490.287,03	490.287,03		490.287,03		81.681,57
10701	DE PERSONAL DIRECTIVO	1.925,63		1.925,63	791,18	791,18		791,18		1.134,45
11000	RETRIBUCIONES BASICAS	286.451,62		286.451,62	262.145,93	262.145,93		262.145,93		24.305,69
11001	RETRIBUCIONES COMPLEMENTARIAS	393.148,62		393.148,62	367.929,10	367.929,10		367.929,10		25.219,52
11700	*	1.100,35	183,76	1.284,11	1.284,11	1.284,11		1.284,11		
12000	SUELDOS DEL GRUPO A1	1.926.993,36	-2.721,78	1.924.271,58	1.642.718,38	1.642.718,38		1.642.718,38		281.553,20
12001	SUELDOS DEL GRUPO A2	1.541.846,68	-118.904,39	1.422.942,29	1.345.041,02	1.345.041,02		1.345.041,02		77.901,27
12002	SUELDOS DEL GRUPO B	95.808,66		95.808,66	63.006,70	63.006,70		63.006,70		32.801,96
12003	SUELDOS DEL GRUPO C1	4.295.105,80	-499.009,93	3.796.095,87	3.665.607,15	3.665.607,15		3.665.607,15		130.488,72
12004	SUELDOS DEL GRUPO C2	2.216.120,57	-73.641,38	2.142.479,19	2.057.584,21	2.057.584,21		2.057.584,21		84.894,98
12005	SUELDOS DEL GRUPO E	1.060.111,00	6.968,13	1.067.079,13	995.807,19	995.807,19		995.807,19		71.271,94
12006	TRINIENOS	2.130.286,88	225.058,76	2.355.345,64	2.311.165,57	2.311.165,57		2.311.165,57		44.180,07
12009	OTRAS RETRIBUCIONES BASICAS	22.007,07	-4.747,49	17.259,58	17.259,58	17.259,58		17.259,58		
12100	COMPLEMENTO DE DESTINO	6.779.438,10	-501.261,47	6.278.176,63	5.951.046,99	5.951.046,99		5.951.046,99		327.129,64
12101	COMPLEMENTO ESPECIFICO	16.220.746,77	-1.364.515,23	14.856.231,54	14.481.171,92	14.481.171,92		14.481.171,92		375.059,62
12103	OTROS COMPLEMENTOS	26.468,85	324.932,35	351.401,20	346.643,61	346.643,61		346.643,61		4.757,59
12700	CONTRIBUCIONES Y PLANES Y FONDOS DE PENSIONES	110.035,31	-183,76	109.851,55	104.468,81	104.468,81		104.468,81		5.382,74
13000	RETRIBUCIONES BASICAS	11.769.996,70	-75.343,27	11.694.653,43	10.779.004,84	10.778.196,55	1.694,67	10.776.501,88	2.502,96	915.648,59
13001	HORAS EXTRAORDINARIAS	188.719,34	81.620,30	270.339,64	256.997,69	256.997,69		256.997,69		13.341,95
13100	LABORAL TEMPORAL	1.378.186,13	523.071,86	1.901.257,99	1.774.014,58	1.774.014,58		1.774.014,58		127.243,41
13700	CONTRIBUCIONES A PLANES Y FONDOS DE PENSIONES	33.709,93	1.000,00	34.709,93	32.791,95	32.791,95		32.791,95		1.917,98
14304	OTRO PERSONAL		463.039,00	463.039,00	196.044,01	196.044,01		196.044,01		266.994,99
14305	OTRO PERSONAL		854.305,19	854.305,19	832.586,68	832.586,68		832.586,68		21.718,51
14306	OTRO PERSONAL		306.416,90	306.416,90	217.882,47	217.882,47		217.882,47		88.534,43
14307	OTRO PERSONAL		477.246,00	477.246,00						477.246,00
	<b>Suma</b>	52.036.682,73	544.274,59	52.580.957,32	49.075.671,88	49.074.863,59	1.694,67	49.073.168,92	2.502,96	3.505.285,44

ESTADO DE EJECUCIÓN DESDE 1/1/2021 HASTA 31/12/2021

Clasificación SUBCONCEPTO	DENOMINACIÓN DE LOS SUBCONCEPTOS	Créditos Iniciales	Modificaciones	Créditos Totales	Obligaciones Reconocidas	Pagos Realizados	Reintegros de Gastos	Pagos Líquidos	Pendiente de Pago	Estado de Ejecución
14308	OTRO PERSONAL		1.078.077,00	1.078.077,00						1.078.077,00
15000	PRODUCTIVIDAD	576.259,51	85.928,60	662.188,11	656.252,95	656.252,95		656.252,95		5.935,16
15100	GRATIFICACIONES	423.039,19	731.692,10	1.154.731,29	1.042.187,98	1.042.187,98		1.042.187,98		112.543,31
16000	SEGURIDAD SOCIAL	14.875.476,61	476.257,78	15.351.734,39	13.869.657,33	14.396.820,80	761.072,48	13.635.748,32	233.909,01	1.482.077,06
16001	SEGURIDAD SOCIAL		142.554,00	142.554,00						142.554,00
16002	SEGURIDAD SOCIAL		322.023,00	322.023,00						322.023,00
16004	CUOTAS SOCIALES		171.261,00	171.261,00	61.509,07	61.509,07		61.509,07		109.751,93
16005	CUOTAS SOCIALES		354.917,77	354.917,77	294.503,82	294.503,82		294.503,82		60.413,95
16006	SEGURIDAD SOCIAL		148.883,10	148.883,10	58.747,72	58.747,72		58.747,72		90.135,38
16008	ASISTENCIA MÉDICO-FARMACEUTICA	590.754,00	88.385,62	679.139,62	604.007,70	534.403,91	919,98	533.483,93	70.523,77	75.131,92
16009	OTRAS CUOTAS	47.877,29		47.877,29	37.307,85	37.307,85		37.307,85		10.569,44
16104	INDEMNIZACIONES POR JUBILACION ANTICIPADA PERSONAL LABORAL	150.000,00		150.000,00	77.423,08	77.423,08		77.423,08		72.576,92
16108	INDEMNIZACIONES POR INVALIDEZ Y FALLECIMIENTO	90.000,00	17.606,68	107.606,68	106.934,12	106.934,12		106.934,12		672,56
16200	FORMACION Y PERFECCIONAMIENTO DEL PERSONAL	71.971,03	1.079,96	73.050,99	45.819,66	25.549,66		25.549,66	20.270,00	27.231,33
16204	ACCION SOCIAL	75.007,76		75.007,76	70.437,70	70.437,70		70.437,70		4.570,06
16205	SEGUROS	466.784,56	22.500,00	489.284,56	100.883,60				100.883,60	388.400,96
16400	COMPLEMENTO FAMILIAR	19.150,92		19.150,92	14.965,35	14.965,35		14.965,35		4.185,57
16401	*	8.042,75		8.042,75	4.084,38	4.084,38		4.084,38		3.958,37
20200	ARRENDAMIENTO EDIFICIOS Y OTRAS CONSTRUCCIONES	287.204,85	13.462,46	300.667,31	278.970,05	261.071,34		261.071,34	17.898,71	21.697,26
20300	ARRENDAMIENTO MAQUINARIA, INSTALACIONES Y UTILLAJE	192.800,00	-30.000,00	162.800,00	141.765,50	51.570,20		51.570,20	90.195,30	21.034,50
20400	ARRENDAMIENTO MATERIAL DE TRANSPORTE	1.185.460,28	16.000,00	1.201.460,28	1.191.604,36	871.894,77		871.894,77	319.709,59	9.855,92
20600	ARRENDAMIENTO EQUIPOS PARA PROCESOS DE INFORMACION	243.742,32		243.742,32	223.430,46	203.118,60		203.118,60	20.311,86	20.311,86
20800	ARRENDAMIENTO DE OTRO INMOVILIZADO MATERIAL	800,00		800,00						800,00
	<b>Suma</b>	71.341.053,80	4.184.903,66	75.525.957,46	67.956.164,56	67.843.646,89	763.687,13	67.079.959,76	876.204,80	7.569.792,90

ESTADO DE EJECUCIÓN DESDE 1/1/2021 HASTA 31/12/2021

Clasificación SUBCONCEPTO	DENOMINACIÓN DE LOS SUBCONCEPTOS	Créditos Iniciales	Modificaciones	Créditos Totales	Obligaciones Reconocidas	Pagos Realizados	Reintegros de Gastos	Pagos Líquidos	Pendiente de Pago	Estado de Ejecución
20900	CANONES	181.633,18	21.781,13	203.414,31	181.404,10	145.983,78		145.983,78	35.420,32	22.010,21
20901	CANONES	1.900,00		1.900,00	296,73	296,73		296,73		1.603,27
20902	CANONES	400,00		400,00						400,00
21000	INFRAESTRUCTURAS Y BIENES NATURALES	458.000,00	-51.000,00	407.000,00	180.819,90	176.458,41		176.458,41	4.361,49	226.180,10
21001	RET.FANGO EDAR	20.000,00		20.000,00	4.828,97	3.163,44		3.163,44	1.665,53	15.171,03
21200	EDIFICIOS Y OTRAS CONSTRUCCIONES	881.100,00	67.684,04	948.784,04	446.909,50	363.287,53	575,66	362.711,87	84.197,63	501.874,54
21300	MAQUINARIA, INSTALACIONES Y UTILLAJE	502.656,45	-13.700,34	488.956,11	346.585,67	279.065,40		279.065,40	67.520,27	142.370,44
21301	MAQUINARIA, INSTALACIONES Y UTILLAJE	59.694,20	5.000,00	64.694,20	22.411,55	17.682,67		17.682,67	4.728,88	42.282,65
21304	MAQUINARIA, INSTALACIONES Y UTILLAJE	5.000,00	5.051,75	10.051,75	8.609,59	8.609,59		8.609,59		1.442,16
21400	ELEMENTOS DE TRANSPORTE	1.141.800,00	2.850,74	1.144.650,74	1.077.523,35	854.013,72	157,48	853.856,24	223.667,11	67.127,39
21500	MOBILIARIO	6.000,00		6.000,00	1.529,97				1.529,97	4.470,03
21600	EQUIPOS PARA PROCESOS DE INFORMACION	922.601,11	-27.241,55	895.359,56	598.619,26	499.084,92		499.084,92	99.534,34	296.740,30
21900	OTROS INMOBILIZADO MATERIAL	4.000,00		4.000,00						4.000,00
22000	ORDINARIO NO INVENTARIABLE	114.720,00	-1.500,00	113.220,00	70.498,01	55.988,71		55.988,71	14.509,30	42.721,99
22001	PRENSA, REVISTAS, LIBROS Y OTRAS PUBLICACIONES	50.450,00	25.778,12	76.228,12	64.600,54	52.016,35		52.016,35	12.584,19	11.627,58
22002	MATERIAL INFORMATICO NO INVENTARIABLE	109.900,00		109.900,00	58.823,88	22.128,23		22.128,23	36.695,65	51.076,12
22100	ENERGIA ELECTRICA	3.803.000,00	577,63	3.803.577,63	2.532.583,51	2.233.115,46		2.233.115,46	299.468,05	1.270.994,12
22102	GAS	477.000,00	8.399,04	485.399,04	377.290,15	292.810,81		292.810,81	84.479,34	108.108,89
22103	COMBUSTIBLES Y CARBURANTES	2.396.417,01	-45.370,00	2.351.047,01	2.117.297,51	1.625.384,86		1.625.384,86	491.912,65	233.749,50
22104	VESTUARIO	570.868,75	42.572,00	613.440,75	146.841,16	119.294,10		119.294,10	27.547,06	466.599,59
22106	PRODUCTOS FARMACEUTICOS Y MATERIAL SANITARIO	2.700,00		2.700,00						2.700,00
22110	PRODUCTOS DE LIMPIEZA Y ASEO	193.000,00	40.700,00	233.700,00	130.784,54	111.090,18		111.090,18	19.694,36	102.915,46
22113	MANUTENCION DE ANIMALES	6.000,00		6.000,00	3.948,30	2.866,64		2.866,64	1.081,66	2.051,70
22199	OTROS SUMINSTROS	28.000,00	17.000,00	45.000,00	30.232,65	22.696,12	0,23	22.695,89	7.536,76	14.767,35
	<b>Suma</b>	<b>83.277.894,50</b>	<b>4.283.486,22</b>	<b>87.561.380,72</b>	<b>76.358.603,40</b>	<b>74.728.684,54</b>	<b>764.420,50</b>	<b>73.964.264,04</b>	<b>2.394.339,36</b>	<b>11.202.777,32</b>

ESTADO DE EJECUCIÓN DESDE 1/1/2021 HASTA 31/12/2021

Clasificación SUBCONCEPTO	DENOMINACIÓN DE LOS SUBCONCEPTOS	Créditos Iniciales	Modificaciones	Créditos Totales	Obligaciones Reconocidas	Pagos Realizados	Reintegros de Gastos	Pagos Líquidos	Pendiente de Pago	Estado de Ejecución
22200	SERVICIO DE TELECOMUNICACIONES	413.421,00		413.421,00	386.352,96	386.352,96		386.352,96		27.068,04
22201	POSTALES	1.003.783,18		1.003.783,18	633.343,31	633.016,77		633.016,77	326,54	370.439,87
22203	INFORMATICAS	45.350,00		45.350,00	17.835,75	17.835,75		17.835,75		27.514,25
22299	OTROS GASTOS EN COMUNICACIONES	20.000,00		20.000,00	10.018,80	10.018,80		10.018,80		9.981,20
22300	TRANSPORTES	10.000,00	12.500,00	22.500,00	15.601,92	15.601,92		15.601,92		6.898,08
22400	PRIMAS DE SEGURO	910.400,00	-9.655,27	900.744,73	826.706,97	825.964,51		825.964,51	742,46	74.037,76
22401	*	49.000,00	66.866,07	115.866,07	111.443,45	111.443,45		111.443,45		4.422,62
22402	*	68.000,00	122.000,00	190.000,00	94.891,92	94.891,92		94.891,92		95.108,08
22501	TRIBUTOS DE LAS COMUNIDADES AUTONOMAS	6.000.000,00		6.000.000,00	4.492.339,41	4.481.671,75		4.481.671,75	10.667,66	1.507.660,59
22503	TRIBUTOS	160.000,00		160.000,00	131.444,76	131.444,76		131.444,76		28.555,24
22601	ATENCIONES PROTOCOLARIAS Y REPRESENTATIVAS	100.000,00	-13.000,00	87.000,00	82.166,21	63.694,76	573,73	63.121,03	19.045,18	4.833,79
22602	PUBLICIDAD Y PROPAGANDA	242.000,00	3.312,58	245.312,58	130.507,75	103.100,04		103.100,04	27.407,71	114.804,83
22603	PUBLICACION EN DIARIOS OFICIALES	40.000,00	-20.000,00	20.000,00	334,49				334,49	19.665,51
22604	JURIDICOS CONTENCIOSOS	70.000,00	3.314,52	73.314,52	54.043,34	35.634,01	2.552,48	33.081,53	20.961,81	19.271,18
22605	COSTAS PROCEDIMIENTOS JUDICIALES	40.000,00	200.000,00	240.000,00	147.138,51	145.306,27		145.306,27	1.832,24	92.861,49
22606	REUNIONES Y CONFERENCIAS	667.000,00	-25.470,16	641.529,84	372.596,20	202.239,31		202.239,31	170.356,89	268.933,64
22607	OPOSICIONES Y PRUEBAS SELECTIVAS	27.915,37		27.915,37	8.447,43	1.852,93		1.852,93	6.594,50	19.467,94
22609	ACTIVIDADES CULTURALES Y DEPORTIVAS	80.000,00	17.456,62	97.456,62	89.869,98	70.792,34		70.792,34	19.077,64	7.586,64
22610	*	65.000,00	150,00	65.150,00	64.752,65	53.908,26		53.908,26	10.844,39	397,35
22611	*	90.000,00	-5.700,00	84.300,00	48.877,55	27.189,96		27.189,96	21.687,59	35.422,45
22613	PROGRAMA INFORMADORES MEDIOAM BIENTALES	30.000,00	-30.000,00							
22690	GASTOS DIVERSOS	9.000,00		9.000,00						9.000,00
22691	GASTOS DIVERSOS	3.000,00		3.000,00						3.000,00
22692	OTROS GASTOS DIVERSOS	8.000,00	302,50	8.302,50	632,50	302,50		302,50	330,00	7.670,00
22693	GASTOS DIVERSOS	1.200,00		1.200,00						1.200,00
	<b>Suma</b>	93.430.964,05	4.605.563,08	98.036.527,13	84.077.949,26	82.140.947,51	767.546,71	81.373.400,80	2.704.548,46	13.958.577,87

ESTADO DE EJECUCIÓN DESDE 1/1/2021 HASTA 31/12/2021

Clasificación SUBCONCEPTO	DENOMINACIÓN DE LOS SUBCONCEPTOS	Créditos Iniciales	Modificaciones	Créditos Totales	Obligaciones Reconocidas	Pagos Realizados	Reintegros de Gastos	Pagos Líquidos	Pendiente de Pago	Estado de Ejecución
22694	OTROS GASTOS DIVERSOS	120.300,00		120.300,00	98.824,81	82.802,92	2,50	82.800,42	16.024,39	21.475,19
22696	OTROS GASTOS DIVERSOS	430.800,00	100.000,00	530.800,00	444.819,02	344.623,93		344.623,93	100.195,09	85.980,98
22697	OTROS GASTOS DIVERSOS	621.000,00	48.148,79	669.148,79	484.379,85	398.049,24	3.025,00	395.024,24	89.355,61	184.768,94
22698	OTROS GASTOS DIVERSOS	1.188.100,00	463.500,00	1.651.600,00	715.851,60	533.480,27		533.480,27	182.371,33	935.748,40
22699	OTROS GASTOS DIVERSOS	2.560.791,36	2.177.933,64	4.738.725,00	3.722.226,40	3.189.580,40	251,87	3.189.328,53	532.897,87	1.016.498,60
22700	LIMPIEZA Y ASEO	21.867.927,92	211.245,17	22.079.173,09	15.105.130,15	14.758.083,19		14.758.083,19	347.046,96	6.974.042,94
22701	SEGURIDAD	260.500,00	-15.705,62	244.794,38	151.467,63	131.806,79	7.624,33	124.182,46	27.285,17	93.326,75
22703	TRABAJOS REALIZADOS POR OTRAS EMPRESAS	40.000,00	-6.000,00	34.000,00	26.168,53				26.168,53	7.831,47
22706	ESTUDIOS Y TRABAJOS TECNICOS	2.292.000,00	-261.673,68	2.030.326,32	641.311,21	485.283,50		485.283,50	156.027,71	1.389.015,11
22707	*	200.000,00	400.000,00	600.000,00	19.977,10	12.826,00		12.826,00	7.151,10	580.022,90
22708	SERVICIOS DE RECAUDACION A FAVOR DE LA ENTIDAD	2.200.000,00	518.920,00	2.718.920,00	2.014.881,72	1.862.992,73		1.862.992,73	151.888,99	704.038,28
22790	OTROS TRABAJOS REALIZADOS POR OTRAS EMPRESAS Y PROFESIONALES	623.819,28	31.689,90	655.509,18	435.983,09	138.890,90		138.890,90	297.092,19	219.526,09
22791	OTROS TRABAJOS REALIZADOS POR OTRAS EMPRESAS Y PROFESIONALES	50.000,00		50.000,00	9.780,43	9.780,43		9.780,43		40.219,57
22792	OTROS TRABAJOS REALIZADOS POR OTRAS EMPRESAS Y PROFESIONALES	319.704,71	-6.000,00	313.704,71	188.854,70	184.837,50		184.837,50	4.017,20	124.850,01
22793	OTROS TRABAJOS REALIZADOS POR OTRAS EMPRESAS Y PROFESIONALES	3.942.124,00	854.062,87	4.796.186,87	4.612.603,96	4.585.708,96		4.585.708,96	26.895,00	183.582,91
22794	OTROS TRABAJOS REALIZADOS POR OTRAS EMPRESAS Y PROFESIONALES	3.107.365,12	30.000,00	3.137.365,12	2.691.059,73	2.657.077,95		2.657.077,95	33.981,78	446.305,39
22795	OTROS TRABAJOS REALIZADOS POR OTRAS EMPRESAS Y PROFESIONALES	4.057.340,00	243.874,50	4.301.214,50	3.715.726,07	3.066.331,97		3.066.331,97	649.394,10	585.488,43
22796	OTROS TRABAJOS REALIZADOS POR OTRAS EMPRESAS Y PROFESIONALES	2.689.258,74	808.609,61	3.497.868,35	2.689.016,98	2.040.611,44		2.040.611,44	648.405,54	808.851,37
22797	OTROS TRABAJOS REALIZADOS POR OTRAS EMPRESAS Y PROFESIONALES	398.500,00	157.523,90	556.023,90	161.530,82	119.371,03		119.371,03	42.159,79	394.493,08
	<b>Suma</b>	141.233.853,28	10.416.881,78	151.650.735,06	122.735.940,61	117.422.619,88	778.450,41	116.644.169,47	6.091.771,14	28.914.794,45

ESTADO DE EJECUCIÓN DESDE 1/1/2021 HASTA 31/12/2021

Clasificación SUBCONCEPTO	DENOMINACIÓN DE LOS SUBCONCEPTOS	Créditos Iniciales	Modificaciones	Créditos Totales	Obligaciones Reconocidas	Pagos Realizados	Reintegros de Gastos	Pagos Líquidos	Pendiente de Pago	Estado de Ejecución
22798	OTROS TRABAJOS REALIZADOS POR OTRAS EMPRESAS Y PROFESIONALES	833.358,10	55.189,62	888.547,72	728.397,55	679.533,22		679.533,22	48.864,33	160.150,17
22799	OTROS TRABAJOS REALIZADOS POR OTRAS EMPRESAS Y PROFESIONAL	12.547.106,57	1.275.654,64	13.822.761,21	8.835.946,50	8.528.951,21	112,65	8.528.838,56	307.107,94	4.986.814,71
23000	DE LOS MIEMBROS DE LOS ORGANOS DE GOBIERNO	165.998,19		165.998,19	84.944,90	84.944,90		84.944,90		81.053,29
23001	*	18.813,13		18.813,13	2.884,44	2.884,44		2.884,44		15.928,69
23020	DEL PERSONAL NO DIRECTIVO	50.915,50	30.000,00	80.915,50	28.545,42	28.159,95		28.159,95	385,47	52.370,08
23021	INDEMNIZACION DE CARGOS ELECTIVOS (CONSEJEROS)	37.790,64		37.790,64	5.392,74	5.813,95	421,21	5.392,74		32.397,90
23025	DIETAS	400,00		400,00						400,00
23026	DIETAS	2.000,00		2.000,00						2.000,00
23027	DIETAS	1.600,00		1.600,00	202,80	202,80		202,80		1.397,20
23028	DIETAS	1.600,00		1.600,00						1.600,00
23029	DIETAS	1.600,00		1.600,00						1.600,00
23030	DIETAS	1.600,00		1.600,00						1.600,00
23100	DE LOS MIEMBROS DE LOS ORGANOS DE GOBIERNO	33.199,64		33.199,64	4.561,41	4.561,41		4.561,41		28.638,23
23120	DEL PERSONAL NO DIRECTIVO	35.566,77		35.566,77	4.447,68	4.447,68		4.447,68		31.119,09
23123	LOCOMOCION	3.600,00		3.600,00						3.600,00
23125	LOCOMOCION	2.200,00		2.200,00						2.200,00
23126	LOCOMOCION	6.800,00		6.800,00						6.800,00
23127	LOCOMOCION	8.800,00		8.800,00	550,64	550,64		550,64		8.249,36
23128	LOCOMOCION	8.800,00		8.800,00						8.800,00
23129	LOCOMOCION	8.800,00		8.800,00						8.800,00
23130	LOCOMOCION	8.800,00		8.800,00						8.800,00
23300	OTRAS INDEMNIZACIONES	44.614,80		44.614,80	13.303,12	13.303,12		13.303,12		31.311,68
31001	INTERESES	240.746,84		240.746,84						240.746,84
31002	INTERESES	69.784,00		69.784,00	60.110,66	60.110,66		60.110,66		9.673,34
31003	INTERESES	124.444,45	1.728,39	126.172,84	126.172,84	126.172,84		126.172,84		
31005	INTERESES	3.016,35	-1.728,43	1.287,92						1.287,92
	<b>Suma</b>	154.662.450,16	11.722.536,38	166.384.986,54	131.903.003,76	126.282.723,48	778.984,27	125.503.739,21	6.399.264,55	34.481.982,78

ESTADO DE EJECUCIÓN DESDE 1/1/2021 HASTA 31/12/2021

Clasificación SUBCONCEPTO	DENOMINACIÓN DE LOS SUBCONCEPTOS	Créditos Iniciales	Modificaciones	Créditos Totales	Obligaciones Reconocidas	Pagos Realizados	Reintegros de Gastos	Pagos Líquidos	Pendiente de Pago	Estado de Ejecución
31006	INTERESES	131.156,17		131.156,17	108.670,83	108.670,83		108.670,83		22.485,34
31007	INTERESES	20.238,10		20.238,10						20.238,10
31009	*	60.000,00		60.000,00						60.000,00
31010	*	31.200,00		31.200,00	7.864,11	7.864,11		7.864,11		23.335,89
35200	INTERESES DE DEMORA	80.000,00		80.000,00	24.554,15	24.089,65	296,10	23.793,55	760,60	55.445,85
35201	INTERESES DE DEMORA DE INVERSIONES	25.000,00	200.000,00	225.000,00	53.217,98	53.217,98		53.217,98		171.782,02
35900	OTROS GASTOS FINANCIEROS	1.000,00		1.000,00	326,67	326,67		326,67		673,33
41000	A ORGANISMOS AUTONOMOS DE LA ENTIDAD LOCAL	7.474.744,16		7.474.744,16	7.474.744,16	3.000.000,00		3.000.000,00	4.474.744,16	
44900	OTRAS SUBVENCIONES A ENTES PUBLICOS Y SOCIEDADES MERCANTILES	1.581.497,76	568.223,44	2.149.721,20	2.149.721,20	2.149.721,20		2.149.721,20		
47900	OTRAS SUBVENCIONES A EMPRESAS PRIVADAS	40.000,00	1.000.000,00	1.040.000,00	33.016,40	33.016,40		33.016,40		1.006.983,60
48000	A FAMILIAS E INSTITUCIONES SIN FINES DE LUCRO	926.546,47	2.819.606,09	3.746.152,56	3.255.051,59	3.028.996,70	14.525,93	3.014.470,77	240.580,82	491.100,97
48001	A FAMILIAS E INSTITUCIONES SIN FINES DE LUCRO	2.467.464,00	9.708.075,45	12.175.539,45	3.279.514,49	3.060.962,58	74.092,26	2.986.870,32	292.644,17	8.896.024,96
48002	A FAMILIAS E INSTITUCIONES SIN FINES DE LUCRO	549.115,20	148.499,00	697.614,20	550.169,20	550.419,20	250,00	550.169,20		147.445,00
48003	A FAMILIAS E INSTITUCIONES SIN FINES DE LUCRO	205.000,00	12.624,80	217.624,80	166.560,77	177.156,80	12.500,00	164.656,80	1.903,97	51.064,03
48004	A FAMILIAS E INSTITUCIONES SIN FINES DE LUCRO	202.463,00	97.500,00	299.963,00	170.000,00	165.000,00		165.000,00	5.000,00	129.963,00
48005	A FAMILIAS E INSTITUCIONES SIN FINES DE LUCRO	1.313.500,00	3.085.000,00	4.398.500,00	957.746,11	916.233,94	2.251,58	913.982,36	43.763,75	3.440.753,89
48006	A FAMILIAS E INSTITUCIONES SIN FINES DE LUCRO	65.813,70		65.813,70	53.213,70	53.213,70		53.213,70		12.600,00
48007	A FAMILIAS E INSTITUCIONES SIN FINES DE LUCRO	26.112,30	9.250,00	35.362,30	30.362,30	30.362,30		30.362,30		5.000,00
48008	A FAMILIAS E INSTITUCIONES SIN FINES DE LUCRO	87.144,70	35.000,00	122.144,70	107.356,83	107.356,83		107.356,83		14.787,87
48009	A FAMILIAS E INSTITUCIONES SIN FINES DE LUCRO	137.540,50		137.540,50	137.540,50	137.540,50		137.540,50		
48010	A FAMILIAS E INSTITUCIONES SIN FINES DE LUCRO	120.160,90	8.250,00	128.410,90	111.543,85	111.543,85		111.543,85		16.867,05
48011	A FAMILIAS E INSTITUCIONES SIN FINES DE LUCRO	763.500,00		763.500,00	763.500,00	763.500,00		763.500,00		
	<b>Suma</b>	170.971.647,12	29.414.565,16	200.386.212,28	151.337.678,60	140.761.916,72	882.900,14	139.879.016,58	11.458.662,02	49.048.533,68



ESTADO DE EJECUCIÓN DESDE 1/1/2021 HASTA 31/12/2021

Clasificación SUBCONCEPTO	DENOMINACIÓN DE LOS SUBCONCEPTOS	Créditos Iniciales	Modificaciones	Créditos Totales	Obligaciones Reconocidas	Pagos Realizados	Reintegros de Gastos	Pagos Líquidos	Pendiente de Pago	Estado de Ejecución
48012	A FAMILIAS E INSTITUCIONES SIN FINES DE LUCRO	58.571,80	20.000,00	78.571,80	68.571,80	68.571,80		68.571,80		10.000,00
48013	A FAMILIAS E INSTITUCIONES SIN FINES DE LUCRO	70.845,00	91.500,00	162.345,00	110.595,00	110.595,00		110.595,00		51.750,00
48014	A FAMILIAS E INSTITUCIONES SIN FINES DE LUCRO	12.032,40	6.988,00	19.020,40	15.531,40	15.531,40		15.531,40		3.489,00
48015	A FAMILIAS E INSTITUCIONES SIN FINES DE LUCRO	32.454,37	61.940,00	94.394,37	47.197,19	30.970,00		30.970,00	16.227,19	47.197,18
48016	A FAMILIAS E INSTITUCIONES SIN FINES DE LUCRO	27.540,50	20.000,00	47.540,50	27.540,50	27.540,50		27.540,50		20.000,00
48017	A FAMILIAS E INSTITUCIONES SIN FINES DE LUCRO		3.016,20	3.016,20	3.016,20	3.016,20		3.016,20		
48018	A FAMILIAS E INSTITUCIONES SIN FINES DE LUCRO	71.654,37	108.500,00	180.154,37	72.327,18	72.327,18		72.327,18		107.827,19
48019	A FAMILIAS E INSTITUCIONES SIN FINES DE LUCRO	35.000,00		35.000,00	35.000,00	35.000,00		35.000,00		
48020	A FAMILIAS E INSTITUCIONES SIN FINES DE LUCRO	26.990,00	24.700,00	51.690,00	29.700,00	29.700,00		29.700,00		21.990,00
48021	A FAMILIAS E INSTITUCIONES SIN FINES DE LUCRO	24.940,00	33.900,00	58.840,00	33.900,00	33.900,00		33.900,00		24.940,00
48022	A FAMILIAS E INSTITUCIONES SIN FINES DE LUCRO	25.300,00	7.780,00	33.080,00	33.080,00	33.080,00		33.080,00		
48023	A FAMILIAS E INSTITUCIONES SIN FINES DE LUCRO	15.000,00	52.750,00	67.750,00	45.950,38	45.950,38		45.950,38		21.799,62
48024	A FAMILIAS E INSTITUCIONES SIN FINES DE LUCRO	12.000,00	36.150,00	48.150,00	38.650,00	38.650,00		38.650,00		9.500,00
48025	A FAMILIAS E INSTITUCIONES SIN FINES DE LUCRO	10.250,00	12.800,00	23.050,00	23.050,00	23.050,00		23.050,00		
48026	A FAMILIAS E INSTITUCIONES SIN FINES DE LUCRO		178.500,00	178.500,00	81.750,00	81.750,00		81.750,00		96.750,00
48027	A FAMILIAS E INSTITUCIONES SIN FINES DE LUCRO		29.320,00	29.320,00	27.160,00	27.160,00		27.160,00		2.160,00
48028	A FAMILIAS E INSTITUCIONES SIN FINES DE LUCRO		41.850,00	41.850,00	41.850,00	41.850,00		41.850,00		
48029	A FAMILIAS E INSTITUCIONES SIN FINES DE LUCRO		1.300,00	1.300,00	1.300,00	1.300,00		1.300,00		
48030	A FAMILIAS E INSTITUCIONES SIN FINES DE LUCRO		6.300,00	6.300,00	3.150,00	3.150,00		3.150,00		3.150,00
48031	A FAMILIAS E INSTITUCIONES SIN FINES DE LUCRO		2.500,00	2.500,00	2.500,00	2.500,00		2.500,00		
48032	A FAMILIAS E INSTITUCIONES SIN FINES DE LUCRO		950,00	950,00	950,00	950,00		950,00		
	<b>Suma</b>	171.394.225,56	30.155.309,36	201.549.534,92	152.080.448,25	141.488.459,18	882.900,14	140.605.559,04	11.474.889,21	49.469.086,67

ESTADO DE EJECUCIÓN DESDE 1/1/2021 HASTA 31/12/2021

Clasificación SUBCONCEPTO	DENOMINACIÓN DE LOS SUBCONCEPTOS	Créditos Iniciales	Modificaciones	Créditos Totales	Obligaciones Reconocidas	Pagos Realizados	Reintegros de Gastos	Pagos Líquidos	Pendiente de Pago	Estado de Ejecución
48033	A FAMILIAS E INSTITUCIONES SIN FINES DE LUCRO		699,00	699,00	699,00	699,00		699,00		
48034	A FAMILIAS E INSTITUCIONES SIN FINES DE LUCRO		2.400,00	2.400,00	1.200,00	1.200,00		1.200,00		1.200,00
48035	A FAMILIAS E INSTITUCIONES SIN FINES DE LUCRO		416,35	416,35	416,35	416,35		416,35		
48036	A FAMILIAS E INSTITUCIONES SIN FINES DE LUCRO		1.700,00	1.700,00	1.700,00	1.700,00		1.700,00		
48037	A FAMILIAS E INSTITUCIONES SIN FINES DE LUCRO		1.000.000,00	1.000.000,00						1.000.000,00
50000	FONDO DE CONTINGENCIA. ART.31 DE LA LEY ORGANICA 2/2012	357.112,00		357.112,00						357.112,00
60000	INVERSIONES EN TERRENOS	950.000,00	1.109.759,54	2.059.759,54	923.025,55	923.025,55		923.025,55		1.136.733,99
60001	INVERSIONES EN TERRENOS	1.000.000,00		1.000.000,00	1.000.000,00	1.000.000,00		1.000.000,00		
60002	*		3.075.695,50	3.075.695,50	738.642,38	446.885,19		446.885,19	291.757,19	2.337.053,12
60006	INVERSIONES EN TERRENOS	150.000,00	949.137,92	1.099.137,92	753.324,05	753.324,05		753.324,05		345.813,87
60900	OTRAS INVERSIONES NUEVAS EN INFRAESTRUCTURAS Y BIENES DESTIN	50.000,00	348.658,00	398.658,00	19.202,49	19.202,49		19.202,49		379.455,51
60901	OTRAS INVERSIONES NUEVAS EN INFRAESTRUCTURAS Y BIENES DESTIN		150.000,00	150.000,00						150.000,00
61000	INVERSIONES EN TERRENOS		43.162,71	43.162,71	1.002,36				1.002,36	42.160,35
61001	INVERSIONES EN TERRENOS	1.925.000,00	1.370.937,83	3.295.937,83	836.567,87	735.264,97		735.264,97	101.302,90	2.459.369,96
61002	*		282.405,71	282.405,71						282.405,71
61003	*		2.000.000,00	2.000.000,00						2.000.000,00
61006	INVERSIONES EN TERRENOS	254.198,15	300.000,00	554.198,15	2.240,24				2.240,24	551.957,91
61007	INVERSIONES EN TERRENOS		1.391.613,97	1.391.613,97						1.391.613,97
61008	INVERSIONES EN TERRENOS		3.221.866,78	3.221.866,78	1.925.412,83	1.073.185,11		1.073.185,11	852.227,72	1.296.453,95
61009	INVERSIONES EN TERRENOS		739.500,00	739.500,00						739.500,00
61017	INVERSIONES EN TERRENOS		500.000,00	500.000,00						500.000,00
61020	INVERSIONES EN TERRENOS		83.806,91	83.806,91	83.806,91	83.806,91		83.806,91		
61023	INVERSIONES EN TERRENOS		818.862,36	818.862,36	450.817,04	333.473,47		333.473,47	117.343,57	368.045,32
61024	INVERSIONES EN TERRENOS	1.500.000,00	871.095,52	2.371.095,52	44.138,96	11.253,00		11.253,00	32.885,96	2.326.956,56
	<b>Suma</b>	177.580.535,71	48.417.027,46	225.997.563,17	158.862.644,28	146.871.895,27	882.900,14	145.988.995,13	12.873.649,15	67.134.918,89

ESTADO DE EJECUCIÓN DESDE 1/1/2021 HASTA 31/12/2021

Clasificación SUBCONCEPTO	DENOMINACIÓN DE LOS SUBCONCEPTOS	Créditos Iniciales	Modificaciones	Créditos Totales	Obligaciones Reconocidas	Pagos Realizados	Reintegros de Gastos	Pagos Líquidos	Pendiente de Pago	Estado de Ejecución
61029	INVERSIONES EN TERRENOS	750.000,00	100.000,00	850.000,00	145.045,19	145.045,19		145.045,19		704.954,81
61035	INVERSIONES EN TERRENOS		1.186.017,99	1.186.017,99	700.257,14	700.257,14		700.257,14		485.760,85
61036	INVERSIONES EN TERRENOS		61.750,00	61.750,00	61.733,43	61.733,43		61.733,43		16,57
61900	OTRAS INVERSIONES DE REPOSICION EN INFRAESTRUCTURA Y BIENES	10.000,00	115.310,03	125.310,03	40.748,05	40.748,05		40.748,05		84.561,98
61901	OTRAS INVERSIONES DE REPOSICION EN INFRAESTRUCTURA Y BIENES		190.000,00	190.000,00	183.920,00	183.920,00		183.920,00		6.080,00
61902	OTRAS INVERSIONES DE REPOSICION EN INFRAEST	700.000,00	1.626.665,10	2.326.665,10	900.353,36	900.353,36		900.353,36		1.426.311,74
61903	OTRAS INVERSIONES DE REPOSICION EN INFRAESTRUCTURA Y BIENES		789.518,18	789.518,18						789.518,18
62200	EDIFICIOS Y OTRAS CONSTRUCCIONES	1.420.000,00	7.044.432,01	8.464.432,01	2.355.410,22	2.087.503,24		2.087.503,24	267.906,98	6.109.021,79
62201	*	50.000,00	30.000,00	80.000,00						80.000,00
62300	MAQUINARIA, INSTALACIONES TECNICAS Y UTILLAJE	804.165,00	715.758,81	1.519.923,81	467.303,15	440.928,19	140.032,54	300.895,65	166.407,50	1.052.620,66
62301	MAQUINARIA, INSTALACIONES TECNICAS Y UTILLAJE	81.000,00	430.721,98	511.721,98	263.081,33	255.915,90		255.915,90	7.165,43	248.640,65
62302	*	10.000,00	2.990,89	12.990,89	2.990,89				2.990,89	10.000,00
62400	ELEMENTOS DE TRANSPORTE	165.000,00	3.408.509,60	3.573.509,60	4.144,25	4.144,25		4.144,25		3.569.365,35
62500	MOBILIARIO	154.000,00	70.254,75	224.254,75	92.288,66	55.726,43		55.726,43	36.562,23	131.966,09
62501	MOBILIARIO	200.000,00	300.000,00	500.000,00	28.476,15	28.476,15		28.476,15		471.523,85
62600	EQUIPOS PARA PROCESOS DE INFORMACION*	1.863.471,00	1.451.664,33	3.315.135,33	855.292,00	474.466,34		474.466,34	380.825,66	2.459.843,33
62700	PROYECTOS COMPLEJOS*	1.049.984,42	647.281,45	1.697.265,87	1.201.184,52	1.184.673,52		1.184.673,52	16.511,00	496.081,35
62701	PROYECTOS COMPLEJOS	300.000,00	1.614.833,68	1.914.833,68	1.692.527,32	1.649.887,80	38.919,32	1.610.968,48	81.558,84	222.306,36
62702	PROYECTOS COMPLEJOS	367.644,42	15.880,63	383.525,05	383.525,05	383.525,05		383.525,05		
62703	PROYECTOS COMPLEJOS	75.900,00	54.401,48	130.301,48						130.301,48
62706	PROYECTOS COMPLEJOS	17.000,00		17.000,00						17.000,00
62711	PROYECTOS COMPLEJOS		13.408,59	13.408,59						13.408,59
62713	PROYECTOS COMPLEJOS		13.939,09	13.939,09						13.939,09
62714	PROYECTOS COMPLEJOS		19.375,49	19.375,49						19.375,49
	<b>Suma</b>	185.598.700,55	68.319.741,54	253.918.442,09	168.240.924,99	155.469.199,31	1.061.852,00	154.407.347,31	13.833.577,68	85.677.517,10

ESTADO DE EJECUCIÓN DESDE 1/1/2021 HASTA 31/12/2021

Clasificación SUBCONCEPTO	DENOMINACIÓN DE LOS SUBCONCEPTOS	Créditos Iniciales	Modificaciones	Créditos Totales	Obligaciones Reconocidas	Pagos Realizados	Reintegros de Gastos	Pagos Líquidos	Pendiente de Pago	Estado de Ejecución
62715	PROYECTOS COMPLEJOS	36.250,00	61.355,40	97.605,40	37.632,42	37.598,50		37.598,50	33,92	59.972,98
62716	PROYECTOS COMPLEJOS		273.302,28	273.302,28						273.302,28
62717	PROYECTOS COMPLEJOS	2.806.000,00	571.289,37	3.377.289,37						3.377.289,37
62718	PROYECTOS COMPLEJOS	151.812,82	10.979,26	162.792,08	123.480,27	123.480,27		123.480,27		39.311,81
62719	PROYECTOS COMPLEJOS		55.599,65	55.599,65						55.599,65
62720	PROYECTOS COMPLEJOS		14.847,74	14.847,74						14.847,74
62721	PROYECTOS COMPLEJOS		69.381,77	69.381,77						69.381,77
62722	PROYECTOS COMPLEJOS		67.643,82	67.643,82						67.643,82
62723	PROYECTOS COMPLEJOS		73.424,00	73.424,00						73.424,00
62724	PROYECTOS COMPLEJOS		88.816,81	88.816,81						88.816,81
62725	PROYECTOS COMPLEJOS	36.250,00	21.645,18	57.895,18	35.204,25	34.869,11		34.869,11	335,14	22.690,93
62726	PROYECTOS COMPLEJOS		34.988,43	34.988,43						34.988,43
62727	PROYECTOS COMPLEJOS		27.142,01	27.142,01						27.142,01
62728	PROYECTOS COMPLEJOS	408.060,00	386.070,00	794.130,00	23.006,00	1.240,00		1.240,00	21.766,00	771.124,00
62729	*	38.000,00	99.242,37	137.242,37	89.564,53	89.564,53		89.564,53		47.677,84
62730	*	16.000,00	143.369,10	159.369,10	140.657,44	140.657,44		140.657,44		18.711,66
62732	*	52.892,66	371.712,41	424.605,07	329.903,57	315.675,07		315.675,07	14.228,50	94.701,50
62733	*	360.685,25		360.685,25						360.685,25
62734	*	360.685,25		360.685,25						360.685,25
62735	*	159.369,10		159.369,10						159.369,10
62736	*	164.869,10		164.869,10						164.869,10
62900	OTRAS INVERSIONES NUEVAS ASOCIADAS AL FUNCIONAMIENTO OPERATI	178.413,28	14.500,00	192.913,28	97.385,16	69.612,20	10.422,58	59.189,62	38.195,54	95.528,12
62901	OTRAS INVERSIONES NUEVAS ASOCIADAS AL FUNCIONAMIENTO OPERATI	546.788,19	102.463,00	649.251,19	444.643,16	404.960,77		404.960,77	39.682,39	204.608,03
63200	EDIFICIOS Y OTRAS CONSTRUCCIONES	115.000,00	628.047,79	743.047,79	286.275,42	274.732,75		274.732,75	11.542,67	456.772,37
63202	*		49.117,28	49.117,28	49.117,28	49.117,28		49.117,28		
63203	EDIFICIOS Y OTRAS CONSTRUCCIONES		223.879,05	223.879,05	223.879,05	223.879,05		223.879,05		
	<b>Suma</b>	191.029.776,20	71.708.558,26	262.738.334,46	170.121.673,54	157.234.586,28	1.072.274,58	156.162.311,70	13.959.361,84	92.616.660,92

ESTADO DE EJECUCIÓN DESDE 1/1/2021 HASTA 31/12/2021

Clasificación SUBCONCEPTO	DENOMINACIÓN DE LOS SUBCONCEPTOS	Créditos Iniciales	Modificaciones	Créditos Totales	Obligaciones Reconocidas	Pagos Realizados	Reintegros de Gastos	Pagos Líquidos	Pendiente de Pago	Estado de Ejecución
63300	MAQUINARIA, INSTALACIONES TECNICAS Y UTILLAJE	20.000,00	485.799,70	505.799,70	320.892,00	228.488,23	901,45	227.586,78	93.305,22	184.907,70
63301	*	50.000,00	250.000,00	300.000,00	108.892,16	108.892,16		108.892,16		191.107,84
68200	EDIFICIOS Y OTRAS CONSTRUCCIONES	160.000,00	810.000,00	970.000,00						970.000,00
68201	EDIFICIOS Y OTRAS CONSTRUCCIONES	100.000,00	472.697,49	572.697,49	135.312,89	131.549,45		131.549,45	3.763,44	437.384,60
71000	A ORGANISMOS AUTONOMOS DE LA ENTIDAD LOCAL	463.120,67		463.120,67	463.120,67				463.120,67	
77000	*	1.064.520,16		1.064.520,16	1.056.000,00	1.056.000,00		1.056.000,00		8.520,16
78000	A FAMILIAS E INSTITUCIONES SIN FINES DE LUCRO*	850.000,00	1.713.339,69	2.563.339,69	781.083,39	781.083,39		781.083,39		1.782.256,30
78001	A FAMILIAS E INSTITUCIONES SIN FINES DE LUCRO	60.000,00	776.704,53	836.704,53	136.704,53	131.204,53		131.204,53	5.500,00	700.000,00
78002	A FAMILIAS E INSTITUCIONES SIN FINES DE LUCRO		180.654,38	180.654,38						180.654,38
83100	PRESTAMOS A LARGO PLAZO	515.811,30		515.811,30	308.867,87	270.418,16		270.418,16	38.449,71	206.943,43
83101	PRESTAMOS A LARGO PLAZO	33.498,44		33.498,44						33.498,44
91301	AMORTIZACION DE PRESTAMOS A LARGO PLAZO DE ENTES DE FUERA DE	1.086.666,67		1.086.666,67	1.086.666,66	1.086.666,66		1.086.666,66		0,01
91302	AMORTIZACION DE PRESTAMOS A LARGO PLAZO DE ENTES DE FUERA DE	444.444,44		444.444,44	444.444,44	444.444,44		444.444,44		
91303	AMORTIZACION DE PRESTAMOS A LARGO PLAZO DE ENTES DE FUERA DE	2.536.187,52		2.536.187,52	2.536.187,48	2.536.187,48		2.536.187,48		0,04
91304	AMORTIZACION DE PRESTAMOS A LARGO PLAZO DE ENTES DE FUERA DE	375.000,00		375.000,00	375.000,00	375.000,00		375.000,00		
91305	AMORTIZACION DE PRESTAMOS A LARGO PLAZO DE ENTES DE FUERA DE	1.736.382,92	0,04	1.736.382,96	1.736.382,96	1.736.382,96		1.736.382,96		
91306	AMORTIZACION PRESTAMOS LA CAIXA	446.866,67		446.866,67	446.866,62	446.866,62		446.866,62		0,05
91307	*	404.762,00		404.762,00	404.761,90	404.761,90		404.761,90		0,10
	<b>Suma</b>	201.377.036,99	76.397.754,09	277.774.791,08	180.462.857,11	166.972.532,26	1.073.176,03	165.899.356,23	14.563.500,88	97.311.933,97

ESTADO DE EJECUCIÓN DESDE 1/1/2021 HASTA 31/12/2021

Clasificación CONCEPTO	DENOMINACIÓN DE LOS CONCEPTOS	Créditos Iniciales	Modificaciones	Créditos Totales	Obligaciones Reconocidas	Pagos Realizados	Reintegros de Gastos	Pagos Líquidos	Pendiente de Pago	Estado de Ejecución
100	RETRIBUCIONES BASICAS Y OTRAS REMUNERACIONES ORGANOS DE GOBI	718.357,64	1.470,44	719.828,08	719.828,08	719.828,08		719.828,08		
101	RETRIBUCIONES BASICAS Y OTRAS REMUNERACIONES DEL PERSONAL DI	840.117,72	-80.709,40	759.408,32	652.850,13	652.850,13		652.850,13		106.558,19
107	CONTRIBUCIONES A PLANES Y FONDOS DE PENSIONES	1.925,63		1.925,63	791,18	791,18		791,18		1.134,45
110	RETRIBUCIONES BASICAS Y OTRAS REMUNERACIONES	679.600,24		679.600,24	630.075,03	630.075,03		630.075,03		49.525,21
117	CONTRIBUCIONES A PLANES Y FONDOS DE PENSIONES	1.100,35	183,76	1.284,11	1.284,11	1.284,11		1.284,11		
120	RETRIBUCIONES BASICAS	13.288.280,02	-466.998,08	12.821.281,94	12.098.189,80	12.098.189,80		12.098.189,80		723.092,14
121	RETRIBUCIONES COMPLEMENTARIAS	23.026.653,72	-1.540.844,35	21.485.809,37	20.778.862,52	20.778.862,52		20.778.862,52		706.946,85
127	CONTRIBUCIONES A PLANES Y FONDOS DE PENSIONES	110.035,31	-183,76	109.851,55	104.468,81	104.468,81		104.468,81		5.382,74
130	LABORAL FIJO	11.958.716,04	6.277,03	11.964.993,07	11.036.002,53	11.035.194,24	1.694,67	11.033.499,57	2.502,96	928.990,54
131	LABORAL EVENTUAL	1.378.186,13	523.071,86	1.901.257,99	1.774.014,58	1.774.014,58		1.774.014,58		127.243,41
137	CONTRIBUCIONES A PLANES Y FONDOS DE PENSIONES	33.709,93	1.000,00	34.709,93	32.791,95	32.791,95		32.791,95		1.917,98
143	OTRO PERSONAL		3.179.084,09	3.179.084,09	1.246.513,16	1.246.513,16		1.246.513,16		1.932.570,93
150	PRODUCTIVIDAD	576.259,51	85.928,60	662.188,11	656.252,95	656.252,95		656.252,95		5.935,16
151	GRATIFICACIONES	423.039,19	731.692,10	1.154.731,29	1.042.187,98	1.042.187,98		1.042.187,98		112.543,31
160	CUOTAS SOCIALES	15.514.107,90	1.704.282,27	17.218.390,17	14.925.733,49	15.383.293,17	761.992,46	14.621.300,71	304.432,78	2.292.656,68
161	PRESTACIONES SOCIALES	240.000,00	17.606,68	257.606,68	184.357,20	184.357,20		184.357,20		73.249,48
162	GASTOS SOCIALES DE FUNCIONA- RIOS Y PERSONAL NO LABORAL	613.763,35	23.579,96	637.343,31	217.140,96	95.987,36		95.987,36	121.153,60	420.202,35
164	COMPLEMENTO FAMILIAR	27.193,67		27.193,67	19.049,73	19.049,73		19.049,73		8.143,94
202	EDIFICIOS Y OTRAS CONSTRUC- CIONES	287.204,85	13.462,46	300.667,31	278.970,05	261.071,34		261.071,34	17.898,71	21.697,26
203	MAQUINARIA, INSTALACIONES Y UTILLAJE	192.800,00	-30.000,00	162.800,00	141.765,50	51.570,20		51.570,20	90.195,30	21.034,50
204	MATERIAL DE TRANSPORTE	1.185.460,28	16.000,00	1.201.460,28	1.191.604,36	871.894,77		871.894,77	319.709,59	9.855,92
206	EQUIPOS PARA PROCESOS DE INFORMACION	243.742,32		243.742,32	223.430,46	203.118,60		203.118,60	20.311,86	20.311,86
	<b>Suma</b>	71.340.253,80	4.184.903,66	75.525.157,46	67.956.164,56	67.843.646,89	763.687,13	67.079.959,76	876.204,80	7.568.992,90

ESTADO DE EJECUCIÓN DESDE 1/1/2021 HASTA 31/12/2021

Clasificación CONCEPTO	DENOMINACIÓN DE LOS CONCEPTOS	Créditos Iniciales	Modificaciones	Créditos Totales	Obligaciones Reconocidas	Pagos Realizados	Reintegros de Gastos	Pagos Líquidos	Pendiente de Pago	Estado de Ejecución
208	ARRENDAMIENTO DE OTRO INMOVILIZADO MATERIAL	800,00		800,00						800,00
209	CANONES	183.933,18	21.781,13	205.714,31	181.700,83	146.280,51		146.280,51	35.420,32	24.013,48
210	INFRAESTRUCTURA Y BIENES NATURALES	478.000,00	-51.000,00	427.000,00	185.648,87	179.621,85		179.621,85	6.027,02	241.351,13
212	EDIFICIOS Y OTRAS CONSTRUCCIONES	881.100,00	67.684,04	948.784,04	446.909,50	363.287,53	575,66	362.711,87	84.197,63	501.874,54
213	MAQUINARIA, INSTALACIONES Y UTILLAJE	567.350,65	-3.648,59	563.702,06	377.606,81	305.357,66		305.357,66	72.249,15	186.095,25
214	ELEMENTOS DE TRANSPORTE	1.141.800,00	2.850,74	1.144.650,74	1.077.523,35	854.013,72	157,48	853.856,24	223.667,11	67.127,39
215	MOBILIARIO	6.000,00		6.000,00	1.529,97				1.529,97	4.470,03
216	EQUIPOS PARA PROCESOS DE INFORMACION	922.601,11	-27.241,55	895.359,56	598.619,26	499.084,92		499.084,92	99.534,34	296.740,30
219	OTRO INMOVILIZADO MATERIAL	4.000,00		4.000,00						4.000,00
220	MATERIAL DE OFICINA	275.070,00	24.278,12	299.348,12	193.922,43	130.133,29		130.133,29	63.789,14	105.425,69
221	SUMINISTROS	7.476.985,76	63.878,67	7.540.864,43	5.338.977,82	4.407.258,17	0,23	4.407.257,94	931.719,88	2.201.886,61
222	COMUNICACIONES	1.482.554,18		1.482.554,18	1.047.550,82	1.047.224,28		1.047.224,28	326,54	435.003,36
223	TRANSPORTES	10.000,00	12.500,00	22.500,00	15.601,92	15.601,92		15.601,92		6.898,08
224	PRIMAS DE SEGUROS	1.027.400,00	179.210,80	1.206.610,80	1.033.042,34	1.032.299,88		1.032.299,88	742,46	173.568,46
225	TRIBUTOS	6.160.000,00		6.160.000,00	4.623.784,17	4.613.116,51		4.613.116,51	10.667,66	1.536.215,83
226	GASTOS DIVERSOS	6.394.106,73	2.919.948,49	9.314.055,22	6.465.468,29	5.252.557,14	6.405,58	5.246.151,56	1.219.316,73	2.848.586,93
227	TRABAJOS REALIZADOS POR OTRAS EMPRESAS	55.429.004,44	4.297.390,91	59.726.395,35	42.027.836,17	39.262.086,82	7.736,98	39.254.349,84	2.773.486,33	17.698.559,18
230	DIETAS	282.317,46	30.000,00	312.317,46	121.970,30	122.006,04	421,21	121.584,83	385,47	190.347,16
231	LOCOMOCION	116.566,41		116.566,41	9.559,73	9.559,73		9.559,73		107.006,68
233	OTRAS INDEMNIZACIONES	44.614,80		44.614,80	13.303,12	13.303,12		13.303,12		31.311,68
310	INTERESES	680.585,91	-0,04	680.585,87	302.818,44	302.818,44		302.818,44		377.767,43
352	INTERESES DE DEMORA	105.000,00	200.000,00	305.000,00	77.772,13	77.307,63	296,10	77.011,53	760,60	227.227,87
359	OTROS GASTO FINANCIEROS	1.000,00		1.000,00	326,67	326,67		326,67		673,33
410	A ORGANISMOS AUTONOMOS ADMTVOS DE LA ENTIDAD LOCAL	7.474.744,16		7.474.744,16	7.474.744,16	3.000.000,00		3.000.000,00	4.474.744,16	
449	OTRAS SUBVENCIONES A ENTES PUBLICOS Y SOCIEDADES MERCANTILES	1.581.497,76	568.223,44	2.149.721,20	2.149.721,20	2.149.721,20		2.149.721,20		
	<b>Suma</b>	164.067.286,35	12.490.759,82	176.558.046,17	141.722.102,86	131.626.613,92	779.280,37	130.847.333,55	10.874.769,31	34.835.943,31

ESTADO DE EJECUCIÓN DESDE 1/1/2021 HASTA 31/12/2021

Clasificación CONCEPTO	DENOMINACIÓN DE LOS CONCEPTOS	Créditos Iniciales	Modificaciones	Créditos Totales	Obligaciones Reconocidas	Pagos Realizados	Reintegros de Gastos	Pagos Líquidos	Pendiente de Pago	Estado de Ejecución
479	OTRAS SUBVENCIONES A EMPRESAS PRIVADAS	40.000,00	1.000.000,00	1.040.000,00	33.016,40	33.016,40		33.016,40		1.006.983,60
480	A FAMILIAS E INSTITUCIONES SIN FINES DE LUCRO	7.286.939,21	17.669.764,89	24.956.704,10	10.329.344,34	9.832.844,21	103.619,77	9.729.224,44	600.119,90	14.627.359,76
500	FONDO DE CONTINGENCIA. ART.31 DE LA LEY ORGANICA 2/2012	357.112,00		357.112,00						357.112,00
600	INVERSIONES EN TERRENOS	2.100.000,00	5.134.592,96	7.234.592,96	3.414.991,98	3.123.234,79		3.123.234,79	291.757,19	3.819.600,98
609	OTRAS INVERSIONES NUEVAS EN INFRAESTRUCTURAS Y BIENES DESTIN	50.000,00	498.658,00	548.658,00	19.202,49	19.202,49		19.202,49		529.455,51
610	INVERSIONES EN TERRENOS	4.429.198,15	12.971.019,78	17.400.217,93	4.251.021,97	3.144.019,22		3.144.019,22	1.107.002,75	13.149.195,96
619	OTRAS INVERSIONES DE REPOSICION DE INFRAESTRUCTURAS Y BIENES	710.000,00	2.721.493,31	3.431.493,31	1.125.021,41	1.125.021,41		1.125.021,41		2.306.471,90
622	EDIFICIOS Y OTRAS CONSTRUCCIONES	1.470.000,00	7.074.432,01	8.544.432,01	2.355.410,22	2.087.503,24		2.087.503,24	267.906,98	6.189.021,79
623	MAQUINARIA, INSTALACIONES Y UTILLAJE	895.165,00	1.149.471,68	2.044.636,68	733.375,37	696.844,09	140.032,54	556.811,55	176.563,82	1.311.261,31
624	ELEMENTOS DE TRANSPORTE	165.000,00	3.408.509,60	3.573.509,60	4.144,25	4.144,25		4.144,25		3.569.365,35
625	MOBILIARIO	354.000,00	370.254,75	724.254,75	120.764,81	84.202,58		84.202,58	36.562,23	603.489,94
626	EQUIPOS PARA PROCESOS DE INFORMACION	1.863.471,00	1.451.664,33	3.315.135,33	855.292,00	474.466,34		474.466,34	380.825,66	2.459.843,33
627	PROYECTOS COMPLEJOS	6.401.403,02	4.749.930,01	11.151.333,03	4.056.685,37	3.961.171,29	38.919,32	3.922.251,97	134.433,40	7.094.647,66
629	OTRAS INVERSIONES NUEVAS ASOCIADAS AL FUNCIONAMIENTO OPERATI	725.201,47	116.963,00	842.164,47	542.028,32	474.572,97	10.422,58	464.150,39	77.877,93	300.136,15
632	EDIFICIOS Y OTRAS CONSTRUCCIONES	115.000,00	901.044,12	1.016.044,12	559.271,75	547.729,08		547.729,08	11.542,67	456.772,37
633	MAQUINARIA, INSTALACIONES TECNICAS Y UTILLAJE	70.000,00	735.799,70	805.799,70	429.784,16	337.380,39	901,45	336.478,94	93.305,22	376.015,54
682	EDIFICIOS Y OTRAS CONSTRUCCIONES	260.000,00	1.282.697,49	1.542.697,49	135.312,89	131.549,45		131.549,45	3.763,44	1.407.384,60
710	A ORGANISMOS AUTONOMOS DE LA ENTIDAD LOCAL	463.120,67		463.120,67	463.120,67				463.120,67	
770	*	1.064.520,16		1.064.520,16	1.056.000,00	1.056.000,00		1.056.000,00		8.520,16
780	A FAMILIAS E INSTITUCIONES SIN FINES DE LUCRO	910.000,00	2.670.698,60	3.580.698,60	917.787,92	912.287,92		912.287,92	5.500,00	2.662.910,68
	<b>Suma</b>	193.797.417,03	76.397.754,05	270.195.171,08	173.123.679,18	159.671.804,04	1.073.176,03	158.598.628,01	14.525.051,17	97.071.491,90



ESTADO DE EJECUCIÓN DESDE 1/1/2021 HASTA 31/12/2021

Clasificación CONCEPTO	DENOMINACIÓN DE LOS CONCEPTOS	Créditos Iniciales	Modificaciones	Créditos Totales	Obligaciones Reconocidas	Pagos Realizados	Reintegros de Gastos	Pagos Líquidos	Pendiente de Pago	Estado de Ejecución
831	PRESTAMOS A LARGO PLAZO. DESARROLLO POR SECTORES	549.309,74		549.309,74	308.867,87	270.418,16		270.418,16	38.449,71	240.441,87
913	AMORTIZACION DE PRESTAMOS A LARGO PLAZO DE ENTES DE FUERA DE	7.030.310,22	0,04	7.030.310,26	7.030.310,06	7.030.310,06		7.030.310,06		0,20
	<b>Suma</b>	201.377.036,99	76.397.754,09	277.774.791,08	180.462.857,11	166.972.532,26	1.073.176,03	165.899.356,23	14.563.500,88	97.311.933,97

ESTADO DE EJECUCIÓN DESDE 1/1/2021 HASTA 31/12/2021

Clasificación ARTÍCULO	DENOMINACIÓN DE LOS ARTÍCULOS	Créditos Iniciales	Modificaciones	Créditos Totales	Obligaciones Reconocidas	Pagos Realizados	Reintegros de Gastos	Pagos Líquidos	Pendiente de Pago	Estado de Ejecución
10	ORGANOS DE GOBIERNO Y PERSONAL DIRECTIVO	1.560.400,99	-79.238,96	1.481.162,03	1.373.469,39	1.373.469,39		1.373.469,39		107.692,64
11	PERSONAL EVENTUAL DE GABINETES	680.700,59	183,76	680.884,35	631.359,14	631.359,14		631.359,14		49.525,21
12	PERSONAL FUNCIONARIO	36.424.969,05	-2.008.026,19	34.416.942,86	32.981.521,13	32.981.521,13		32.981.521,13		1.435.421,73
13	PERSONAL LABORAL	13.370.612,10	530.348,89	13.900.960,99	12.842.809,06	12.842.000,77	1.694,67	12.840.306,10	2.502,96	1.058.151,93
14	OTRO PERSONAL		3.179.084,09	3.179.084,09	1.246.513,16	1.246.513,16		1.246.513,16		1.932.570,93
15	INCENTIVOS AL RENDIMIENTO	999.298,70	817.620,70	1.816.919,40	1.698.440,93	1.698.440,93		1.698.440,93		118.478,47
16	CUOTAS, PRESTACIONES Y GASTOS SOCIALES A CARGO EMPLEADOR	16.395.064,92	1.745.468,91	18.140.533,83	15.346.281,38	15.682.687,46	761.992,46	14.920.695,00	425.586,38	2.794.252,45
20	ARRENDAMIENTOS Y CANONES	2.093.940,63	21.243,59	2.115.184,22	2.017.471,20	1.533.935,42		1.533.935,42	483.535,78	97.713,02
21	REPARACIONES, MANTENIMIENTO Y CONSERVACION	4.000.851,76	-11.355,36	3.989.496,40	2.687.837,76	2.201.365,68	733,14	2.200.632,54	487.205,22	1.301.658,64
22	MATERIAL, SUMINISTROS Y OTROS	78.255.121,11	7.497.206,99	85.752.328,10	60.746.183,96	55.760.278,01	14.142,79	55.746.135,22	5.000.048,74	25.006.144,14
23	INDEMNIZACIONES POR RAZON DEL SERVICIO	443.498,67	30.000,00	473.498,67	144.833,15	144.868,89	421,21	144.447,68	385,47	328.665,52
31	DE PRESTAMOS Y OTRAS OPERACIONES FINANCIERAS	680.585,91	-0,04	680.585,87	302.818,44	302.818,44		302.818,44		377.767,43
35	INTERESES DE DEMORA Y OTROS GASTOS FINANCIEROS	106.000,00	200.000,00	306.000,00	78.098,80	77.634,30	296,10	77.338,20	760,60	227.901,20
41	A ORGANISMOS AUTONOMOS ADMTVOS DE LA ENTIDAD LOCAL	7.474.744,16		7.474.744,16	7.474.744,16	3.000.000,00		3.000.000,00	4.474.744,16	
44	A ENTES PUBLICOS Y SOCIEDADES MERCANTILES DE LA ENTIDAD LOCA	1.581.497,76	568.223,44	2.149.721,20	2.149.721,20	2.149.721,20		2.149.721,20		
47	A EMPRESAS PRIVADAS	40.000,00	1.000.000,00	1.040.000,00	33.016,40	33.016,40		33.016,40		1.006.983,60
48	A FAMILIAS E INSTITUCIONES SIN FINES DE LUCRO	7.286.939,21	17.669.764,89	24.956.704,10	10.329.344,34	9.832.844,21	103.619,77	9.729.224,44	600.119,90	14.627.359,76
	<b>Suma</b>	171.751.337,56	31.160.524,71	202.911.862,27	152.084.463,60	141.492.474,53	882.900,14	140.609.574,39	11.474.889,21	50.827.398,67

ESTADO DE EJECUCIÓN DESDE 1/1/2021 HASTA 31/12/2021

Clasificación ARTÍCULO	DENOMINACIÓN DE LOS ARTÍCULOS	Créditos Iniciales	Modificaciones	Créditos Totales	Obligaciones Reconocidas	Pagos Realizados	Reintegros de Gastos	Pagos Líquidos	Pendiente de Pago	Estado de Ejecución
50	DOTACION AL FONDO DE CONTINGENCIA DE EJECUCION PRESUPUESTARI	357.112,00		357.112,00						357.112,00
60	INVERSION NUEVA EN INFRAESTRUCTURA Y BIENES DESTINADOS AL US	2.150.000,00	5.633.250,96	7.783.250,96	3.434.194,47	3.142.437,28		3.142.437,28	291.757,19	4.349.056,49
61	INVERSIONES DE REPOSICION EN INFRAESTRUCTURA Y BIENES DESTIN	5.139.198,15	15.692.513,09	20.831.711,24	5.376.043,38	4.269.040,63		4.269.040,63	1.107.002,75	15.455.667,86
62	INVERSION NUEVA ASOCIADA AL FUNCIONAMIENTO OPERATIVO DE LOS	11.874.240,49	18.321.225,38	30.195.465,87	8.667.700,34	7.782.904,76	189.374,44	7.593.530,32	1.074.170,02	21.527.765,53
63	INVERSION DE REPOSICION ASOCIADA AL FUNCIONAMIENTO OPERATIVO	185.000,00	1.636.843,82	1.821.843,82	989.055,91	885.109,47	901,45	884.208,02	104.847,89	832.787,91
68	GASTOS EN INVERSIONES DE BIENES PATRIMONIALES	260.000,00	1.282.697,49	1.542.697,49	135.312,89	131.549,45		131.549,45	3.763,44	1.407.384,60
71	A ORGANISMOS AUTONOMOS ADMTVOS.DE LA E.LOCAL	463.120,67		463.120,67	463.120,67				463.120,67	
77	A EMPRESAS PRIVADAS	1.064.520,16		1.064.520,16	1.056.000,00	1.056.000,00		1.056.000,00		8.520,16
78	DE FAMILIAS E INSTITUCIONES SIN FINES DE LUCRO	910.000,00	2.670.698,60	3.580.698,60	917.787,92	912.287,92		912.287,92	5.500,00	2.662.910,68
83	CONCESION DE PRESTAMOS FUERA DEL SECTOR PUBLICO	549.309,74		549.309,74	308.867,87	270.418,16		270.418,16	38.449,71	240.441,87
91	AMORTIZACION DE PRESTAMOS Y DE OPERACIONES EN EURO	7.030.310,22	0,04	7.030.310,26	7.030.310,06	7.030.310,06		7.030.310,06		0,20
	<b>Suma</b>	201.377.036,99	76.397.754,09	277.774.791,08	180.462.857,11	166.972.532,26	1.073.176,03	165.899.356,23	14.563.500,88	97.311.933,97



ESTADO DE EJECUCIÓN DESDE 1/1/2021 HASTA 31/12/2021

Clasificación Área Gto	DENOMINACIÓN DE LAS ÁREAS DE GASTO	Créditos Iniciales	Modificaciones	Créditos Totales	Obligaciones Reconocidas	Pagos Realizados	Reintegros de Gastos	Pagos Líquidos	Pendiente de Pago	Estado de Ejecución
0	DEUDA PÚBLICA.	7.710.896,13		7.710.896,13	7.333.128,50	7.333.128,50		7.333.128,50		377.767,63
1	SERVICIOS PÚBLICOS BÁSICOS.	80.717.748,81	29.181.721,75	109.899.470,56	71.401.735,06	69.363.576,84	549.325,17	68.814.251,67	2.587.483,39	38.497.735,50
2	ACTUACIONES DE PROTECCIÓN Y PROMOCIÓN SOCIAL.	23.199.666,43	24.099.836,03	47.299.502,46	19.789.551,00	17.839.062,52	124.333,69	17.714.728,83	2.074.822,17	27.509.951,46
3	PRODUCCIÓN DE BIENES PÚBLICOS DE CARÁCTER PREFERENTE.	23.152.492,36	7.480.137,08	30.632.629,44	22.448.667,30	16.458.697,89	121.157,96	16.337.539,93	6.111.127,37	8.183.962,14
4	ACTUACIONES DE CARÁCTER ECONÓMICO.	27.877.195,32	9.571.089,22	37.448.284,54	27.680.710,06	25.341.127,21	26.758,25	25.314.368,96	2.366.341,10	9.767.574,48
9	ACTUACIONES DE CARÁCTER GENERAL.	38.719.037,94	6.064.970,01	44.784.007,95	31.809.065,19	30.636.939,30	251.600,96	30.385.338,34	1.423.726,85	12.974.942,76
	<b>Suma</b>	201.377.036,99	76.397.754,09	277.774.791,08	180.462.857,11	166.972.532,26	1.073.176,03	165.899.356,23	14.563.500,88	97.311.933,97

ESTADO DE EJECUCIÓN DESDE 1/1/2021 HASTA 31/12/2021

Clasificación			DENOMINACIÓN DE LAS APLICACIONES	Créditos Iniciales	Modificaciones	Créditos Totales	Obligaciones Reconocidas	Pagos Realizados	Reintegros de Gastos	Pagos Líquidos	Pendiente de Pago	Estado de Ejecución
Org.	Prog.	Econ.										
01001	1320	12000	SUELDOS DEL GRUPO A1 SEGURIDAD Y ORDEN PUBLICO	5.598,72		5.598,72						5.598,72
01001	1320	12001	SUELDOS DEL GRUPO A2 SEGURIDAD Y ORDEN PUBLICO	52.312,29		52.312,29	42.397,14	42.397,14		42.397,14		9.915,15
01001	1320	12002	SUELDOS DEL GRUPO B SEGURIDAD Y ORDEN PUBLICO	76.374,94		76.374,94	50.405,36	50.405,36		50.405,36		25.969,58
01001	1320	12003	SUELDOS DEL GRUPO C1 SEGURIDAD Y ORDEN PUBLICO	2.521.776,47	-512.992,98	2.008.783,49	1.999.783,49	1.999.783,49		1.999.783,49		9.000,00
01001	1320	12004	SUELDOS DEL GRUPO C2 SEGURIDAD Y ORDEN PUBLICO	45.872,97		45.872,97	44.649,80	44.649,80		44.649,80		1.223,17
01001	1320	12005	SUELDOS DEL GRUPO E SEGURIDAD Y ORDEN PÚBLICO	16.816,16	0,08	16.816,24	16.816,24	16.816,24		16.816,24		
01001	1320	12006	TRIENIOS SEGURIDAD Y ORDEN PUBLICO	431.259,80		431.259,80	422.855,61	422.855,61		422.855,61		8.404,19
01001	1320	12100	COMPLEMENTO DE DESTINO SEGURIDAD Y ORDEN PUBLICO	1.557.218,93	-315.062,92	1.242.156,01	1.233.156,01	1.233.156,01		1.233.156,01		9.000,00
01001	1320	12101	COMPLEMENTO ESPECIFICO SEGURIDAD Y ORDEN PUBLICO	5.089.326,33	-878.328,01	4.210.998,32	4.201.998,32	4.201.998,32		4.201.998,32		9.000,00
01001	1320	12103	OTROS COMPLEMENTOS (CPT) SEGURIDAD Y ORDEN PUBLICO		1.211,50	1.211,50	1.211,43	1.211,43		1.211,43		0,07
01001	1320	15000	PRODUCTIVIDAD SEGURIDAD Y ORDEN PUBLICO	260.566,86	-38.092,48	222.474,38	222.474,38	222.474,38		222.474,38		
01001	1320	15100	GRATIFICACIONES SEGURIDAD Y ORDEN PUBLICO	161.800,77	531.243,62	693.044,39	693.044,39	693.044,39		693.044,39		
01001	1320	16000	SEGURIDAD SOCIAL SEGURIDAD Y ORDEN PUBLICO	2.968.288,85	141.384,56	3.109.673,41	2.908.309,99	3.109.673,41	201.363,42	2.908.309,99		201.363,42
			Total Programa 1320	13.187.213,09	-1.070.636,63	12.116.576,46	11.837.102,16	12.038.465,58	201.363,42	11.837.102,16		279.474,30
			<b>Suma</b>	13.398.228,77	-1.070.636,63	12.327.592,14	12.046.173,68	12.247.537,10	201.363,42	12.046.173,68		281.418,46

ESTADO DE EJECUCIÓN DESDE 1/1/2021 HASTA 31/12/2021

Clasificación			DENOMINACIÓN DE LAS APLICACIONES	Créditos Iniciales	Modificaciones	Créditos Totales	Obligaciones Reconocidas	Pagos Realizados	Reintegros de Gastos	Pagos Líquidos	Pendiente de Pago	Estado de Ejecución
Org.	Prog.	Econ.										
01001	1330	12004	SUELDOS DEL GRUPO C2 ORDENACION DEL TRAFICO Y DEL ESTACIONAM	211.015,68		211.015,68	209.071,52	209.071,52		209.071,52		1.944,16
01001	1330	12006	TRIENIOS ORDENACION DEL TRAFICO Y DEL ESTACIONAMIENTO	26.137,03		26.137,03	25.909,26	25.909,26		25.909,26		227,77
01001	1330	12100	COMPLEMENTO DE DESTINO ORDENACION DEL TRAFICO Y ESTACION	91.705,71		91.705,71	90.862,03	90.862,03		90.862,03		843,68
01001	1330	12101	COMPLEMENTO ESPECIFICO ORDENACION DEL TRAFICO Y DEL ESTACION	398.558,87	17.590,62	416.149,49	416.149,49	416.149,49		416.149,49		
01001	1330	15100	GRATIFICACIONES ORDENACION DEL TRAFICO Y DEL ESTACIONAMIENTO	16.180,08	24.567,95	40.748,03	38.034,84	38.034,84		38.034,84		2.713,19
01001	1330	16000	SEGURIDAD SOCIAL ORDENACION DEL TRAFICO Y DEL ESTACIONAMIENT	202.217,89	12.060,65	214.278,54	200.403,18	214.278,54	13.875,36	200.403,18		13.875,36
			Total Programa 1330	945.815,26	54.219,22	1.000.034,48	980.430,32	994.305,68	13.875,36	980.430,32		19.604,16
01001	1350	12000	SUELDOS DEL GRUPO A1 PROTECCION CIVIL	14.132,34	1.939,10	16.071,44	16.071,44	16.071,44		16.071,44		
01001	1350	12001	SUELDOS DEL GRUPO A2 PROTECCION CIVIL	21.647,85	-4.361,79	17.286,06	17.286,06	17.286,06		17.286,06		
01001	1350	12003	SUELDOS DEL GRUPO C1 PROTECCION CIVIL		21.647,80	21.647,80	18.494,12	18.494,12		18.494,12		3.153,68
01001	1350	12006	TRIENIOS PROTECCION CIVIL	9.896,32	2.842,91	12.739,23	12.567,71	12.567,71		12.567,71		171,52
01001	1350	12100	COMPLEMENTO DE DESTINO PROTECCION CIVIL	26.335,38	10.703,58	37.038,96	37.038,96	37.038,96		37.038,96		
01001	1350	12101	COMPLEMENTO ESPECIFICO PROTECCION CIVIL	41.269,82	14.770,08	56.039,90	56.039,90	56.039,90		56.039,90		
01001	1350	15100	GRATIFICACIONES PROTECCION CIVIL	1.078,67		1.078,67						1.078,67
01001	1350	16000	SEGURIDAD SOCIAL PROTECCION CIVIL	28.675,58	11.325,20	40.000,78	37.410,57	40.000,78	2.590,21	37.410,57		2.590,21
			Total Programa 1350	143.035,96	58.866,88	201.902,84	194.908,76	197.498,97	2.590,21	194.908,76		6.994,08
01001	1360	12000	SUELDOS DEL GRUPO A1 SERVICIO DE EXTINCION DE INCENDIOS	32.142,95	-17.932,93	14.210,02	14.210,02	14.210,02		14.210,02		
			<b>Suma</b>	14.308.207,26	-975.483,46	13.332.723,80	13.026.651,26	13.244.480,25	217.828,99	13.026.651,26		306.072,54

ESTADO DE EJECUCIÓN DESDE 1/1/2021 HASTA 31/12/2021

Clasificación			DENOMINACIÓN DE LAS APLICACIONES	Créditos Iniciales	Modificaciones	Créditos Totales	Obligaciones Reconocidas	Pagos Realizados	Reintegros de Gastos	Pagos Líquidos	Pendiente de Pago	Estado de Ejecución
Org.	Prog.	Econ.										
01001	1360	12001	SUELDOS DEL GRUPO A2 SERVICIO DE EXTINCION DE INCENDIOS	14.132,34	0,04	14.132,38	14.132,38	14.132,38		14.132,38		
01001	1360	12003	SUELDOS DEL GRUPO C1 SERVICIO DE EXTINCION DE INCENDIOS	92.332,84	-7.664,75	84.668,09	83.583,93	83.583,93		83.583,93		1.084,16
01001	1360	12004	SUELDOS DEL GRUPO C2 SERVICIO DE EXTINCION DE INCENDIOS	878.374,50	-60.973,95	817.400,55	817.400,55	817.400,55		817.400,55		
01001	1360	12006	TRIENIOS SERVICIO DE EXTINCION DE INCENDIOS	157.480,89		157.480,89	150.423,79	150.423,79		150.423,79		7.057,10
01001	1360	12100	COMPLEMENTO DE DESTINO SERVICIO DE EXTINCION DE INCENDIOS	552.592,12	-36.000,00	516.592,12	501.095,61	501.095,61		501.095,61		15.496,51
01001	1360	12101	COMPLEMENTO ESPECIFICO SERVICIO EXTINCION DE INCENDIOS	2.874.607,01	-210.534,78	2.664.072,23	2.664.072,23	2.664.072,23		2.664.072,23		
01001	1360	12103	OTROS COMPLEMENTOS (CPT) SERVICIO EXTINCION DE INCENCIOS	103,64	91,88	195,52	186,84	186,84		186,84		8,68
01001	1360	15000	PRODUCTIVIDAD SERVICIO DE EXTINCION DE INCENDIOS	32.550,76	-20.000,00	12.550,76	8.568,19	8.568,19		8.568,19		3.982,57
01001	1360	15100	GRATIFICACIONES SERVICIO DE EXTENCION DE INCENDIOS	10.786,71	-5.000,00	5.786,71	4.165,34	4.165,34		4.165,34		1.621,37
01001	1360	16000	SEGURIDAD SOCIAL SERVICIO DE EXTINCION DE INCENDIOS	1.636.598,48	-100.373,58	1.536.224,90	1.436.748,38	1.536.224,90	99.476,52	1.436.748,38		99.476,52
			Total Programa 1360	6.281.702,24	-458.388,07	5.823.314,17	5.694.587,26	5.794.063,78	99.476,52	5.694.587,26		128.726,91
01001	1500	10100	RETRIBUCIONES BASICAS ORGANO DIRECTIVO ARQUITECTURA	33.388,79		33.388,79	28.798,15	28.798,15		28.798,15		4.590,64
01001	1500	10101	OTRAS REMUNERACIONES ORGANO DIRECTIVO ARQUITECTURA	99.663,76	-14.564,94	85.098,82	85.098,82	85.098,82		85.098,82		
01001	1500	12000	SUELDOS DEL GRUPO A1 ADMINISTRACION GENERAL DE VIVIENDA Y UR	136.730,37		136.730,37	126.338,69	126.338,69		126.338,69		10.391,68
01001	1500	12001	SUELDOS DEL GRUPO A2 VIAS PUBLICAS: VIALIDAD	177.030,86	-38.544,87	138.485,99	138.485,99	138.485,99		138.485,99		
			<b>Suma</b>	21.117.795,06	-1.469.048,41	19.648.746,65	19.193.989,15	19.511.294,66	317.305,51	19.193.989,15		454.757,50



ESTADO DE EJECUCIÓN DESDE 1/1/2021 HASTA 31/12/2021

Clasificación			DENOMINACIÓN DE LAS APLICACIONES	Créditos Iniciales	Modificaciones	Créditos Totales	Obligaciones Reconocidas	Pagos Realizados	Reintegros de Gastos	Pagos Líquidos	Pendiente de Pago	Estado de Ejecución
Org.	Prog.	Econ.										
01001	1500	12003	SUELDOS DEL GRUPO C1 VIAS PUBLICAS: VIALIDAD	113.214,73		113.214,73	108.239,00	108.239,00		108.239,00		4.975,73
01001	1500	12004	SUELDOS DEL GRUPO C2 VIAS PUBLICAS:VIALIDAD	19.983,08		19.983,08	18.349,12	18.349,12		18.349,12		1.633,96
01001	1500	12006	TRIENIOS ADMINISTRACION GENERAL DE VIVIENDA Y URBANISMO	114.065,13	-8.979,86	105.085,27	105.085,27	105.085,27		105.085,27		
01001	1500	12100	COMPLEMENTO DE DESTINO ADMON.GENERAL VIVIENDA Y URBANISMO	330.581,97	-41.477,56	289.104,41	289.104,41	289.104,41		289.104,41		
01001	1500	12101	COMPLEMENTO ESPECIFICO ADMON.GENERAL VIVIENDA Y URBANISMO	608.609,71	-59.648,13	548.961,58	548.961,58	548.961,58		548.961,58		
01001	1500	12103	OTROS COMPLEMENTOS (CPT) ADMON.GRAL, VIVIENDA Y URBANISMO		1.791,26	1.791,26	1.791,26	1.791,26		1.791,26		
01001	1500	13000	RETRIBUCIONES BASICAS LABORALES ADMON.GRAL.VIVIENDA Y URBANI	49.156,30		49.156,30	49.146,42	49.146,42		49.146,42		9,88
01001	1500	15100	GRATIFICACIONES ADMINISTRACION GRAL.VIVIENDA Y URBANISMO	1.078,67		1.078,67						1.078,67
01001	1500	16000	SEGURIDAD SOCIAL ADMON.GRAL.VIVIENDA Y URBANISMO	416.296,57	-51.163,03	365.133,54	341.489,72	365.133,54	23.643,82	341.489,72		23.643,82
			Total Programa 1500	2.099.799,94	-212.587,13	1.887.212,81	1.840.888,43	1.864.532,25	23.643,82	1.840.888,43		46.324,38
01001	1650	12000	SUELDOS DEL GRUPO A1 ALUMBRADO PUBLICO	2.799,36		2.799,36						2.799,36
01001	1650	12001	SUELDOS DEL GRUPO A2 ALUMBRADO PUBLICO	28.264,67	0,09	28.264,76	28.264,76	28.264,76		28.264,76		
01001	1650	12003	SUELDOS DEL GRUPO C1 ALUMBRADO PUBLICO	23.561,66		23.561,66	21.647,80	21.647,80		21.647,80		1.913,86
01001	1650	12004	SUELDOS DEL GRUPO C2 ALUMBRADO PUBLICO	43.233,95		43.233,95	36.698,24	36.698,24		36.698,24		6.535,71
01001	1650	12005	SUELDOS DEL GRUPO E ALUMBRADO PUBLICO	2.996,29		2.996,29						2.996,29
01001	1650	12006	TRIENIOS ALUMBRADO PUBLICO	26.174,76	6.265,46	32.440,22	32.440,22	32.440,22		32.440,22		
			<b>Suma</b>	22.784.597,18	-1.622.260,18	21.162.337,00	20.666.967,95	21.007.917,28	340.949,33	20.666.967,95		495.369,05

ESTADO DE EJECUCIÓN DESDE 1/1/2021 HASTA 31/12/2021

Clasificación			DENOMINACIÓN DE LAS APLICACIONES	Créditos Iniciales	Modificaciones	Créditos Totales	Obligaciones Reconocidas	Pagos Realizados	Reintegros de Gastos	Pagos Líquidos	Pendiente de Pago	Estado de Ejecución
Org.	Prog.	Econ.										
01001	1650	12100	COMPLEMENTO DE DESTINO ALUMBRADO PUBLICO	66.141,42		66.141,42	57.422,40	57.422,40		57.422,40		8.719,02
01001	1650	12101	COMPLEMENTO ESPECIFICO ALUMBRADO PUBLICO	115.699,54	-15.232,30	100.467,24	100.467,24	100.467,24		100.467,24		
01001	1650	12103	OTROS COMPLEMENTOS (CPT) ALUMBRADO PUBLICO	436,49	2.103,06	2.539,55	2.539,55	2.539,55		2.539,55		
01001	1650	15100	GRATIFICACIONES ALUMBRADO PUBLICO	10.786,71	9.566,00	20.352,71	15.345,16	15.345,16		15.345,16		5.007,55
01001	1650	16000	SEGURIDAD SOCIAL ALUMBRADO PUBLICO	85.840,52		85.840,52	77.524,08	83.082,59	5.558,51	77.524,08		8.316,44
			Total Programa 1650	405.935,37	2.702,31	408.637,68	372.349,45	377.907,96	5.558,51	372.349,45		36.288,23
01001	1700	10100	RETRIBUCIONES BASICAS ORGANO DIRECTIVO ADMINISTRACION GENERAL	18.686,71		18.686,71	18.686,71	18.686,71		18.686,71		
01001	1700	10101	OTRAS REMUNERACIONES ORGANO DIRECTIVO ADMINISTRACION GENERAL	49.831,88		49.831,88	49.831,88	49.831,88		49.831,88		
01001	1700	12000	SUELDOS DEL GRUPO A1 ADMINISTRACION GENERAL DEL MEDIO AMBIEN	33.612,63		33.612,63	32.142,88	32.142,88		32.142,88		1.469,75
01001	1700	12003	SUELDOS DEL GRUPO C1 ADMINISTRACION GENERAL DEL MEDIO AMBIEN	32.471,78		32.471,78	29.082,93	29.082,93		29.082,93		3.388,85
01001	1700	12004	SUELDOS DEL GRUPO C2 ADMINISTRACION GENERAL DEL MEDIO AMBIEN	9.174,59		9.174,59	9.174,56	9.174,56		9.174,56		0,03
01001	1700	12006	TRIENIOS ADMINISTRACION GENERAL DEL MEDIO AMBIENTE	15.511,22	715,84	16.227,06	16.227,06	16.227,06		16.227,06		
01001	1700	12100	COMPLEMENTO DE DESTINO ADMINISTRACION GENERAL DEL MEDIO AMBI	56.243,60		56.243,60	52.563,81	52.563,81		52.563,81		3.679,79
01001	1700	12101	COMPLEMENTO ESPECIFICO ADMINISTRACION GENERAL DEL MEDIO AMBI	91.654,66		91.654,66	86.661,55	86.661,55		86.661,55		4.993,11
01001	1700	12103	OTROS COMPLEMENTOS (CPT) ADMON.GENERAL DEL MEDIO AMBIENTE		2.641,05	2.641,05	2.641,05	2.641,05		2.641,05		
			<b>Suma</b>	23.371.767,60	-1.607.235,20	21.764.532,40	21.233.356,67	21.579.864,51	346.507,84	21.233.356,67		531.175,73

ESTADO DE EJECUCIÓN DESDE 1/1/2021 HASTA 31/12/2021

Clasificación			DENOMINACIÓN DE LAS APLICACIONES	Créditos Iniciales	Modificaciones	Créditos Totales	Obligaciones Reconocidas	Pagos Realizados	Reintegros de Gastos	Pagos Líquidos	Pendiente de Pago	Estado de Ejecución
Org.	Prog.	Econ.										
01001	1700	15100	GRATIFICACIONES ADMN.GENERAL MEDIO AMBIENTE	1.078,67	15.231,33	16.310,00	16.077,86	16.077,86		16.077,86		232,14
01001	1700	16000	SEGURIDAD SOCIAL ADMINISTRACION GENERAL DEL MEDIO AMBIENTE	75.132,07		75.132,07	69.074,25	73.939,35	4.865,10	69.074,25		6.057,82
			Total Programa 1700	383.397,81	18.588,22	401.986,03	382.164,54	387.029,64	4.865,10	382.164,54		19.821,49
01001	1710	12000	SUELDOS DEL GRUPO A1 PARQUES Y JARDINES	18.870,83		18.870,83	16.071,44	16.071,44		16.071,44		2.799,39
01001	1710	12001	SUELDOS DEL GRUPO A2 PARQUES Y JARDINES	2.478,82		2.478,82						2.478,82
01001	1710	12003	SUELDOS DEL GRUPO C1 PARQUES Y JARDINES	21.647,85		21.647,85	21.647,80	21.647,80		21.647,80		0,05
01001	1710	12004	SUELDOS DEL GRUPO C2 PARQUES Y JARDINES	41.392,27	-12.667,43	28.724,84	28.724,84	28.724,84		28.724,84		
01001	1710	12005	SUELDOS DEL GRUPO E PARQUES Y JARDINES		8.408,12	8.408,12	7.206,96	7.206,96		7.206,96		1.201,16
01001	1710	12006	TRIENIOS PARQUES Y JARDINES	19.177,19	11.219,30	30.396,49	29.882,33	29.882,33		29.882,33		514,16
01001	1710	12100	COMPLEMENTO DE DESTINO PARQUES Y JARDINES	55.926,13		55.926,13	49.161,56	49.161,56		49.161,56		6.764,57
01001	1710	12101	COMPLEMENTO ESPECIFICO PARQUES Y JARDINES	88.864,46	-8.969,44	79.895,02	79.895,02	79.895,02		79.895,02		
01001	1710	12103	OTROS COMPLEMENTOS (CPT) PARQUES Y JARDINES	674,05	2.738,18	3.412,23	3.412,23	3.412,23		3.412,23		
01001	1710	13000	RETRIBUCIONES BASICAS LABORALES PARQUES Y JARDINES	146.086,32	1.656,73	147.743,05	147.743,05	147.743,05		147.743,05		
01001	1710	13001	HORAS EXTRAORDINARIAS LABORALES PARQUES Y JARDINES	162,13	9.837,87	10.000,00	2.241,15	2.241,15		2.241,15		7.758,85
01001	1710	15100	GRATIFICACIONES PARQUES Y JARDINES	1.078,67		1.078,67						1.078,67
01001	1710	16000	SEGURIDAD SOCIAL PARQUES Y JARDINES	118.007,78	54.448,59	172.456,37	155.395,16	166.562,38	11.167,22	155.395,16		17.061,21
			Total Programa 1710	514.366,50	66.671,92	581.038,42	541.381,54	552.548,76	11.167,22	541.381,54		39.656,88
01001	1711	12005	SUELDOS DEL GRUPO E PARQUES Y JARDINES: ZOO	100.896,93	-8.407,61	92.489,32	92.489,32	92.489,32		92.489,32		
			<b>Suma</b>	24.062.163,10	-1.548.970,89	22.513.192,21	21.936.301,78	22.298.841,94	362.540,16	21.936.301,78		576.890,43

ESTADO DE EJECUCIÓN DESDE 1/1/2021 HASTA 31/12/2021

Clasificación			DENOMINACIÓN DE LAS APLICACIONES	Créditos Iniciales	Modificaciones	Créditos Totales	Obligaciones Reconocidas	Pagos Realizados	Reintegros de Gastos	Pagos Líquidos	Pendiente de Pago	Estado de Ejecución
Org.	Prog.	Econ.										
01001	1711	12006	TRIENIOS PARQUES Y JARDINES; ZOO	24.597,00	24.647,17	49.244,17	46.885,06	46.885,06		46.885,06		2.359,11
01001	1711	12100	COMPLEMENTO DE DESTINO PARQUES Y JARDINES; ZOO	48.535,52		48.535,52	44.548,28	44.548,28		44.548,28		3.987,24
01001	1711	12101	COMPLEMENTO ESPECIFICO PARQUES Y JARDINES: ZOO	140.161,14		140.161,14	136.219,98	136.219,98		136.219,98		3.941,16
01001	1711	12103	OTROS COMPLEMENTOS (CPT) ZOO		11.771,91	11.771,91	11.771,91	11.771,91		11.771,91		
01001	1711	15100	GRATIFICACIONES PARQUES Y JARDINES: ZOO		25.000,00	25.000,00	9.173,22	9.173,22		9.173,22		15.826,78
01001	1711	16000	SEGURIDAD SOCIAL PARQUES Y JARDINES;ZOO	99.769,31	7.273,88	107.043,19	100.111,72	107.043,19	6.931,47	100.111,72		6.931,47
			Total Programa 1711	413.959,90	60.285,35	474.245,25	441.199,49	448.130,96	6.931,47	441.199,49		33.045,76
01001	2210	10701	CONTRIBUCIONES A PLANES Y FONDOS DE PENSIONES DEL PERSONAL D	1.925,63		1.925,63	791,18	791,18		791,18		1.134,45
01001	2210	12009	RETRIBUCIONES BASICAS (ATRASOS)	22.007,07	-4.747,49	17.259,58	17.259,58	17.259,58		17.259,58		
01001	2210	12103	OTROS COMPLEMENTOS (ATRASOS) OTRAS PRESTACIONES	22.007,07	-1.063,51	20.943,56	16.219,56	16.219,56		16.219,56		4.724,00
01001	2210	12700	CONTRIBUCIONES A PLANES Y FONDOS DE PENSIONES DEL PERSONAL F	110.035,31	-183,76	109.851,55	104.468,81	104.468,81		104.468,81		5.382,74
01001	2210	13700	CONTRIBUCIONES A PLANES Y FONDOS DE PENSIONES DEL PERSONAL L	6.051,94		6.051,94	4.136,83	4.136,83		4.136,83		1.915,11
01001	2210	16008	ASISTENCIA MEDICO FARMACEUTICA PERSONAL MPAL.	550.000,00	82.385,62	632.385,62	557.259,14	490.070,07	919,98	489.150,09	68.109,05	75.126,48
01001	2210	16009	OTRAS GASTOS MEDICOS EXTRAORDINARIOS	47.877,29		47.877,29	37.307,85	37.307,85		37.307,85		10.569,44
01001	2210	16104	INDEMNIZACION JUBILACION ANTICIPADA FUNCIONARIOS	150.000,00		150.000,00	77.423,08	77.423,08		77.423,08		72.576,92
01001	2210	16108	INDEMNIZACIONES POR INVALIDEZ Y FALLECIMIENTO	90.000,00	17.606,68	107.606,68	106.934,12	106.934,12		106.934,12		672,56
			<b>Suma</b>	25.433.101,41	-1.385.200,43	24.047.900,98	23.243.941,76	23.534.644,32	370.391,61	23.164.252,71	79.689,05	803.959,22

ESTADO DE EJECUCIÓN DESDE 1/1/2021 HASTA 31/12/2021

Clasificación			DENOMINACIÓN DE LAS APLICACIONES	Créditos Iniciales	Modificaciones	Créditos Totales	Obligaciones Reconocidas	Pagos Realizados	Reintegros de Gastos	Pagos Líquidos	Pendiente de Pago	Estado de Ejecución
Org.	Prog.	Econ.										
01001	2210	16200	FORMACION Y PERFECCIONAMIENTO PERSONAL DEL AYUNTAMIENTO	57.971,03	1.079,96	59.050,99	37.129,66	25.549,66		25.549,66	11.580,00	21.921,33
01001	2210	16204	ACCION SOCIAL PAGA 25 AÑOS	75.007,76		75.007,76	70.437,70	70.437,70		70.437,70		4.570,06
01001	2210	16400	COMPLEMENTO FAMILIAR POR HIJOS DISCAPACITADOS	19.150,92		19.150,92	14.965,35	14.965,35		14.965,35		4.185,57
01001	2210	16401	COMPLEMENTO FAMILIAR POR NATALIDAD	8.042,75		8.042,75	4.084,38	4.084,38		4.084,38		3.958,37
01001	2210	48000	BECAS PERSONAL MUNICIPAL	133.993,74	2.512,59	136.506,33	136.505,91	136.505,91		136.505,91		0,42
01001	2210	83100	ANTICIPOS A LARGO PLAZO A FUNCIONARIOS	471.211,30		471.211,30	279.755,24	270.418,16		270.418,16	9.337,08	191.456,06
01001	2210	83101	ANTICIPOS A LARGO PLAZO A LABORALES	33.498,44		33.498,44						33.498,44
			Total Programa 2210	1.798.780,25	97.590,09	1.896.370,34	1.464.678,39	1.376.572,24	919,98	1.375.652,26	89.026,13	431.691,95
01001	2310	12000	SUELDOS DEL GRUPO A1 ASISTENCIA SOCIAL PRIMARIA	40.301,53		40.301,53	32.142,88	32.142,88		32.142,88		8.158,65
01001	2310	12001	SUELDOS DEL GRUPO A2 ASISTENCIA SOCIAL PRIMARIA	629.265,62	-75.998,20	553.267,42	544.267,42	544.267,42		544.267,42		9.000,00
01001	2310	12003	SUELDOS DEL GRUPO C1 ASISTENCIA SOCIAL PRIMARIA	10.823,93		10.823,93	10.823,90	10.823,90		10.823,90		0,03
01001	2310	12004	SUELDOS DEL GRUPO C2 ASISTENCIA SOCIAL PRIMARIA	55.047,57		55.047,57	49.640,54	49.640,54		49.640,54		5.407,03
01001	2310	12005	SUELDOS DEL GRUPO E ASISTENCIA SOCIAL PRIMARIA	46.342,89		46.342,89	42.040,60	42.040,60		42.040,60		4.302,29
01001	2310	12006	TRIENIOS ASISTENCIA SOCIAL PRIMARIA	137.209,77		137.209,77	135.174,84	135.174,84		135.174,84		2.034,93
01001	2310	12100	COMPLEMENTO DE DESTINO ASISTENCIA SOCIAL PRIMARIA	464.604,35	-20.000,00	444.604,35	403.450,19	403.450,19		403.450,19		41.154,16
01001	2310	12101	COMPLEMENTO ESPECIFICO ASISTENCIA SOCIAL PRIMARIA	592.569,60	-70.833,60	521.736,00	512.736,00	512.736,00		512.736,00		9.000,00
01001	2310	12103	OTROS COMPLEMENTOS (CPT) ASISTENCIA SOCIAL PRIMARIA		867,79	867,79	867,79	867,79		867,79		
01001	2310	15100	GRATIFICACIONES ASISTENCIA SOCIAL PRIMARIA	10.786,71		10.786,71	1.665,42	1.665,42		1.665,42		9.121,29
01001	2310	16000	SEGURIDAD SOCIAL ASISTENCIA SOCIAL PRIMARIA	551.837,33	-67.283,72	484.553,61	453.176,88	484.553,61	31.376,73	453.176,88		31.376,73
			<b>Suma</b>	28.712.795,62	-1.615.935,57	27.096.860,05	25.935.676,80	26.248.419,01	401.768,34	25.846.650,67	89.026,13	1.161.183,25

ESTADO DE EJECUCIÓN DESDE 1/1/2021 HASTA 31/12/2021

Clasificación			DENOMINACIÓN DE LAS APLICACIONES	Créditos Iniciales	Modificaciones	Créditos Totales	Obligaciones Reconocidas	Pagos Realizados	Reintegros de Gastos	Pagos Líquidos	Pendiente de Pago	Estado de Ejecución
Org.	Prog.	Econ.										
			Total Programa 2310	2.538.789,30	-233.247,73	2.305.541,57	2.185.986,46	2.217.363,19	31.376,73	2.185.986,46		119.555,11
01001	2410	12000	SUELDOS DEL GRUPO A1 FOMENTO DEL EMPLEO	80.357,37		80.357,37	80.357,20	80.357,20		80.357,20		0,17
01001	2410	12001	SUELDOS DEL GRUPO A2 FOMENTO DEL EMPLEO	28.264,67	0,09	28.264,76	28.264,76	28.264,76		28.264,76		
01001	2410	12003	SUELDOS DEL GRUPO C1 FOMENTO DEL EMPLEO	21.647,85		21.647,85	21.647,80	21.647,80		21.647,80		0,05
01001	2410	12005	SUELDOS DEL GRUPO E FOMENTO DEL EMPLEO	16.816,16	0,08	16.816,24	16.816,24	16.816,24		16.816,24		
01001	2410	12006	TRIENIOS FOMENTO DEL EMPLEO	44.181,95	7.347,01	51.528,96	51.528,96	51.528,96		51.528,96		
01001	2410	12100	COMPLEMENTO DE DESTINO FOMENTO DEL EMPLEO	94.426,66		94.426,66	94.426,64	94.426,64		94.426,64		0,02
01001	2410	12101	COMPLEMENTO ESPECIFICO FOMENTO DEL EMPLEO	129.498,97		129.498,97	129.498,46	129.498,46		129.498,46		0,51
01001	2410	12103	OTROS COMPLEMENTOS (CPT) FOMENTO DEL EMPLEO		8.022,64	8.022,64	8.022,64	8.022,64		8.022,64		
01001	2410	14304	RETRIBUCIONES INS.LABORAL DESEMPLEADOS GENERAL 2020		463.039,00	463.039,00	196.044,01	196.044,01		196.044,01		266.994,99
01001	2410	14305	RETRIBUCIONES INS.LABORAL DESEMPLEADOS LARGA DURACION 2020		854.305,19	854.305,19	832.586,68	832.586,68		832.586,68		21.718,51
01001	2410	14306	RETRIBUCIONES CONTRA.PRACTICAS JOVENES DESEMPLEADOS 2021		306.416,90	306.416,90	217.882,47	217.882,47		217.882,47		88.534,43
01001	2410	14307	RETRIBUCIONE INS.LABORAL DESEMPLEADOS GENERAL 2021		477.246,00	477.246,00						477.246,00
01001	2410	14308	RETRIBUCIONES DESEMPLEADOS DE LARGA DURACION 2021		1.078.077,00	1.078.077,00						1.078.077,00
01001	2410	15100	GRATIFICACIONES FOMENTO DEL EMPLEO	7.550,70		7.550,70						7.550,70
01001	2410	16000	SEGURIDAD SOCIAL FOMENTO DEL EMPLEO	106.297,46		106.297,46	92.167,19	99.050,36	6.883,17	92.167,19		14.130,27
01001	2410	16001	SEGURIDAD SOCIAL DESEMPLEADOS GENERAL 2021		142.554,00	142.554,00						142.554,00
			<b>Suma</b>	29.241.837,41	1.721.072,34	30.962.909,75	27.704.919,85	28.024.545,23	408.651,51	27.615.893,72	89.026,13	3.257.989,90

ESTADO DE EJECUCIÓN DESDE 1/1/2021 HASTA 31/12/2021

Clasificación			DENOMINACIÓN DE LAS APLICACIONES	Créditos Iniciales	Modificaciones	Créditos Totales	Obligaciones Reconocidas	Pagos Realizados	Reintegros de Gastos	Pagos Líquidos	Pendiente de Pago	Estado de Ejecución
Org.	Prog.	Econ.										
01001	2410	16002	SEGURIDAD SOCIAL DESEMPLEADOS LARGA DURACION 2021		322.023,00	322.023,00						322.023,00
01001	2410	16004	SEGURIDAD SOCIAL INS.LABORAL DESEMPLEADOS GENERAL 2020		171.261,00	171.261,00	61.509,07	61.509,07		61.509,07		109.751,93
01001	2410	16005	SEGURIDAD SOCIAL INS.LABORAL DESEMPLEADOS L.DURACION 2020		354.917,77	354.917,77	294.503,82	294.503,82		294.503,82		60.413,95
01001	2410	16006	SEGURIDAD SOCIAL CONTRA.PRACTICAS JOVENES DESEMP. 2021		148.883,10	148.883,10	58.747,72	58.747,72		58.747,72		90.135,38
			Total Programa 2410	529.041,79	4.334.092,78	4.863.134,57	2.184.003,66	2.190.886,83	6.883,17	2.184.003,66		2.679.130,91
01001	3110	12000	SUELDOS DEL GRUPO A1 PROTECCION DE LA SALUBRIDAD PUBLICA	18.870,83	13.272,05	32.142,88	32.142,88	32.142,88		32.142,88		
01001	3110	12003	SUELDOS DEL GRUPO C1 PROTECCION DE LA SALUBRIDAD PUBLICA	43.295,71		43.295,71	39.468,93	39.468,93		39.468,93		3.826,78
01001	3110	12004	SUELDOS DEL GRUPO C2 PROTECCION DE LA SALUBRIDAD PUBLICA	3.267,79		3.267,79						3.267,79
01001	3110	12006	TRIENIOS PROTECCION DE LA SALUBRIDAD PUBLICA	18.932,37	3.835,98	22.768,35	22.768,35	22.768,35		22.768,35		
01001	3110	12100	COMPLEMENTO DE DESTINO PROTECCION DE LA SALUBRIDAD PUBLICA	44.017,07	6.257,86	50.274,93	50.274,93	50.274,93		50.274,93		
01001	3110	12101	COMPLEMENTO ESPECIFICO PROTECCION DE LA SALUBRIDAD PUBLICA	54.544,62	11.417,11	65.961,73	65.961,73	65.961,73		65.961,73		
01001	3110	15100	GRATIFICACIONES PROTECCION DE LA SALUBRIDAD PUBLICA	2.258,66		2.258,66						2.258,66
01001	3110	16000	SEGURIDAD SOCIAL PROTECCION DE LA SALUBRIDAD PUBLICA	48.846,62	1.073,29	49.919,91	46.687,40	49.919,91	3.232,51	46.687,40		3.232,51
			Total Programa 3110	234.033,67	35.856,29	269.889,96	257.304,22	260.536,73	3.232,51	257.304,22		12.585,74
			<b>Suma</b>	29.703.086,09	2.754.013,50	32.457.099,59	28.594.626,53	28.917.484,42	411.884,02	28.505.600,40	89.026,13	3.862.473,06

ESTADO DE EJECUCIÓN DESDE 1/1/2021 HASTA 31/12/2021

Clasificación			DENOMINACIÓN DE LAS APLICACIONES	Créditos Iniciales	Modificaciones	Créditos Totales	Obligaciones Reconocidas	Pagos Realizados	Reintegros de Gastos	Pagos Líquidos	Pendiente de Pago	Estado de Ejecución
Org.	Prog.	Econ.										
01001	3230	12005	SUELDOS DEL GRUPO E FTO.CENTROS DOCENTES ENS.INFANTIL Y PRIM	227.215,01		227.215,01	217.641,85	217.641,85		217.641,85		9.573,16
01001	3230	12006	TRIENIOS FTO.CENTROS DOCENTES ENSEÑANZA INFANTIL Y PRIMARIA	37.702,15	8.129,83	45.831,98	45.831,98	45.831,98		45.831,98		
01001	3230	12100	COMPLEMENTO DE DESTINO FTO.CENTROS DOCENTES ENSEÑANZA INFANT	117.054,84		117.054,84	112.122,54	112.122,54		112.122,54		4.932,30
01001	3230	12101	COMPLEMENTO ESPECIFICO FTO.CENTROS DOENTES ENSEÑANZA INFANTI	262.600,80		262.600,80	253.417,49	253.417,49		253.417,49		9.183,31
01001	3230	12103	OTROS COMPLEMENTOS (CPT) FTO.CENTROS DOCENTES ENSEÑANZA INFA	757,48	1.375,43	2.132,91	2.132,91	2.132,91		2.132,91		
01001	3230	13000	RETRIBUCIONES BASICAS LABORALES FTO.CENTROS DOCENTES ENSEÑAN	13.159,46		13.159,46	7.125,21	7.125,21		7.125,21		6.034,25
01001	3230	15100	GRATIFICACIONES FTO.CENTROS DOCENTES ENSEÑANZA INFANTIL	5.393,36		5.393,36	624,35	624,35		624,35		4.769,01
01001	3230	16000	SEGURIDAD SOCIAL FTO.CENTROS DOCENTES ENSEÑANZA INFANTIL	185.829,59		185.829,59	168.858,57	180.891,76	12.033,19	168.858,57		16.971,02
			Total Programa 3230	849.712,69	9.505,26	859.217,95	807.754,90	819.788,09	12.033,19	807.754,90		51.463,05
01001	3240	12000	SUELDOS DEL GRUPO A1 FTO.CENTROS DOCENTES:CONSERVATORIO	442.334,05		442.334,05	387.954,86	387.954,86		387.954,86		54.379,19
01001	3240	12003	SUELDOS DEL GRUPO C1 CONSERVATORIO	10.823,93		10.823,93	10.823,90	10.823,90		10.823,90		0,03
01001	3240	12005	SUELDOS DEL GRUPO E FTO.CENTROS DOCENTES :CONSERVATORIO	8.408,08	0,04	8.408,12	8.408,12	8.408,12		8.408,12		
01001	3240	12006	TRIENIOS FTO.CENTROS DOCENTES:CONSERVATORIO	126.733,13	28.202,85	154.935,98	154.935,98	154.935,98		154.935,98		
01001	3240	12100	COMPLEMENTO DE DESTINO FTO.CENTROS DOCENTES: CONSERVATORIO	246.385,21		246.385,21	225.263,96	225.263,96		225.263,96		21.121,25
			<b>Suma</b>	31.425.451,16	2.791.721,65	34.217.172,81	30.220.720,43	30.555.611,51	423.917,21	30.131.694,30	89.026,13	3.996.452,38



ESTADO DE EJECUCIÓN DESDE 1/1/2021 HASTA 31/12/2021

Clasificación			DENOMINACIÓN DE LAS APLICACIONES	Créditos Iniciales	Modificaciones	Créditos Totales	Obligaciones Reconocidas	Pagos Realizados	Reintegros de Gastos	Pagos Líquidos	Pendiente de Pago	Estado de Ejecución
Org.	Prog.	Econ.										
01001	3240	12101	COMPLEMENTO ESPECIFICO FTO.CENTROS DOCENTES: CONSERVATORIO	265.182,99		265.182,99	248.594,03	248.594,03		248.594,03		16.588,96
01001	3240	12103	OTROS COMPLEMENTOS (CPT) FTO.CENTROS DOCENTES: CONSERVATORIO		35.872,48	35.872,48	35.872,48	35.872,48		35.872,48		
01001	3240	15100	GRATIFICACIONES FTOS.DE CENTROS DOCENTES DE ENSEÑANZA	1.618,00	933,07	2.551,07	2.551,07	2.551,07		2.551,07		
01001	3240	16000	SEGURIDAD SOCIAL FTO.CENTROS DOCENTES ENSEÑANZA: CONSERVATORIO	298.001,38	-15.306,02	282.695,36	262.183,44	280.489,06	18.305,62	262.183,44		20.511,92
			Total Programa 3240	1.399.486,77	49.702,42	1.449.189,19	1.336.587,84	1.354.893,46	18.305,62	1.336.587,84		112.601,35
01001	3300	10100	RETRIBUCIONES BASICAS ORGANO DIRECTIVO CULTURA	15.928,12		15.928,12	14.095,04	14.095,04		14.095,04		1.833,08
01001	3300	10101	OTRAS REMUNERACIONES ORGANO DIRECTIVO CULTURA	49.831,88		49.831,88	43.886,48	43.886,48		43.886,48		5.945,40
01001	3300	12000	SUELDOS DEL GRUPO A1 ADMINISTRACION GENERAL DE LA CULTURA	28.249,97		28.249,97	13.176,64	13.176,64		13.176,64		15.073,33
01001	3300	12001	SUELDOS DEL GRUPO A2 ADMINISTRACION GENERAL DE LA CULTURA	42.397,01		42.397,01	40.084,35	40.084,35		40.084,35		2.312,66
01001	3300	12003	SUELDOS DEL GRUPO C1 ADMINISTRACION GENERAL DE LA CULTURA	59.643,30		59.643,30	54.119,50	54.119,50		54.119,50		5.523,80
01001	3300	12004	SUELDOS DEL GRUPO C2 ADMINISTRACION GENERAL DE LA CULTURA	9.174,59		9.174,59	9.174,56	9.174,56		9.174,56		0,03
01001	3300	12005	SUELDOS DEL GRUPO E ADMINISTRACION GENERAL DE LA CULTURA	42.040,39		42.040,39	33.632,48	33.632,48		33.632,48		8.407,91
01001	3300	12006	TRIENIOS ADMINISTRACION GENERAL DE LA CULTURA	38.511,39	6.736,89	45.248,28	45.248,28	45.248,28		45.248,28		
01001	3300	12100	COMPLEMENTO DE DESTINO ADMINISTRACION GENERAL DE LA CULTURA	131.418,61		131.418,61	110.332,31	110.332,31		110.332,31		21.086,30
01001	3300	12101	COMPLEMENTO ESPECIFICO ADMINISTRACION GENERAL DE LA CULTURA	184.807,68		184.807,68	149.043,78	149.043,78		149.043,78		35.763,90
			<b>Suma</b>	32.327.073,48	2.819.958,07	35.147.031,55	31.034.120,84	31.387.317,54	442.222,83	30.945.094,71	89.026,13	4.112.910,71

ESTADO DE EJECUCIÓN DESDE 1/1/2021 HASTA 31/12/2021

Clasificación			DENOMINACIÓN DE LAS APLICACIONES	Créditos Iniciales	Modificaciones	Créditos Totales	Obligaciones Reconocidas	Pagos Realizados	Reintegros de Gastos	Pagos Líquidos	Pendiente de Pago	Estado de Ejecución
Org.	Prog.	Econ.										
01001	3300	12103	OTROS COMPLEMENTOS (CPT) ADMINISTRACION GENERAL DE LA CULTUR	366,51	1.979,38	2.345,89	2.345,89	2.345,89		2.345,89		
01001	3300	15100	GRATIFICACIONES ADMINISTRACION GENERAL DE LA CULTURA	7.550,70		7.550,70	1.042,00	1.042,00		1.042,00		6.508,70
01001	3300	16000	SEGURIDAD SOCIAL ADMINISTRACION GENERAL DE LA CULTURA	161.861,91		161.861,91	124.313,69	134.794,87	10.481,18	124.313,69		37.548,22
			Total Programa 3300	771.782,06	8.716,27	780.498,33	640.495,00	650.976,18	10.481,18	640.495,00		140.003,33
01001	3321	12000	SUELDOS DEL GRUPO A1 BIBLIOTECAS PUBLICAS	16.071,47		16.071,47	16.071,44	16.071,44		16.071,44		0,03
01001	3321	12001	SUELDOS DEL GRUPO A2 BIBLIOTECAS PUBLICAS	79.164,34		79.164,34	70.661,90	70.661,90		70.661,90		8.502,44
01001	3321	12003	SUELDOS DEL GRUPO C1 BIBLIOTECAS PUBLICAS	21.647,85		21.647,85	21.647,80	21.647,80		21.647,80		0,05
01001	3321	12004	SUELDOS DEL GRUPO C2 BIBLIOTECAS PUBLICAS	111.601,59		111.601,59	103.801,97	103.801,97		103.801,97		7.799,62
01001	3321	12005	SUELDOS DEL GRUPO E BIBLIOTECAS PUBLICAS	67.264,62	6.967,30	74.231,92	74.231,92	74.231,92		74.231,92		
01001	3321	12006	TRIENIOS BIBLIOTECAS PUBLICAS	45.477,05	11.423,96	56.901,01	56.901,01	56.901,01		56.901,01		
01001	3321	12100	COMPLEMENTO DE DESTINO BIBLIOTECAS PUBLICAS	175.413,63		175.413,63	168.878,84	168.878,84		168.878,84		6.534,79
01001	3321	12101	COMPLEMENTO ESPECIFICO BIBLIOTECAS PUBLICAS	303.881,78		303.881,78	291.814,95	291.814,95		291.814,95		12.066,83
01001	3321	12103	OTROS COMPLEMENTOS (CPT) BIBLIOTECAS PUBLICAS	75,55	12.558,07	12.633,62	12.633,62	12.633,62		12.633,62		
01001	3321	15100	GRATIFICACIONES BIBLIOTECAS PUBLICAS	1.565,41	1.350,31	2.915,72	2.872,39	2.872,39		2.872,39		43,33
01001	3321	16000	SEGURIDAD SOCIAL BIBLIOTECAS PUBLICAS	233.054,81		233.054,81	217.421,64	232.512,85	15.091,21	217.421,64		15.633,17
			Total Programa 3321	1.055.218,10	32.299,64	1.087.517,74	1.036.937,48	1.052.028,69	15.091,21	1.036.937,48		50.580,26
01001	3330	12000	SUELDOS DEL GRUPO A1 EQUIPAMIENTOS CULTURALES Y MUSEOS	32.142,95		32.142,95	32.142,88	32.142,88		32.142,88		0,07
			<b>Suma</b>	<b>33.612.478,32</b>	<b>2.854.237,18</b>	<b>36.466.715,50</b>	<b>32.259.167,54</b>	<b>32.637.936,63</b>	<b>467.795,22</b>	<b>32.170.141,41</b>	<b>89.026,13</b>	<b>4.207.547,96</b>

ESTADO DE EJECUCIÓN DESDE 1/1/2021 HASTA 31/12/2021

Clasificación			DENOMINACIÓN DE LAS APLICACIONES	Créditos Iniciales	Modificaciones	Créditos Totales	Obligaciones Reconocidas	Pagos Realizados	Reintegros de Gastos	Pagos Líquidos	Pendiente de Pago	Estado de Ejecución
Org.	Prog.	Econ.										
01001	3330	12001	SUELDOS DEL GRUPO A2 EQUIPAMIENTOS CULTURALES Y MUSEO	28.264,67	0,09	28.264,76	28.264,76	28.264,76		28.264,76		
01001	3330	12003	SUELDOS DEL GRUPO C1 EQUIPAMIENTOS CULTURALES Y MUSEO	12.737,74		12.737,74	10.823,90	10.823,90		10.823,90		1.913,84
01001	3330	12004	SUELDOS DEL GRUPO C2 EQUIPAMIENTOS CULTURALES Y MUSEO	27.523,78		27.523,78	9.174,56	9.174,56		9.174,56		18.349,22
01001	3330	12005	SUELDOS DEL GRUPO E EQUIPAMIENTOS CULTURALES Y MUSEO	37.433,77		37.433,77	33.632,48	33.632,48		33.632,48		3.801,29
01001	3330	12006	TRIENIOS EQUIPAMIENTOS CULTURALES Y MUSEO	24.517,07		24.517,07	23.747,57	23.747,57		23.747,57		769,50
01001	3330	12100	COMPLEMENTO DE DESTINO EQUIPAMIENTOS CULTURALES Y MUSEO	86.223,62		86.223,62	70.767,76	70.767,76		70.767,76		15.455,86
01001	3330	12101	COMPLEMENTO ESPECIFICO EQUIPAMIENTOS CULTURALES Y MUSEO	159.196,03		159.196,03	136.565,24	136.565,24		136.565,24		22.630,79
01001	3330	12103	OTROS COMPLEMENTOS (CPT) EQUIPAMIENTOS CULTURALES Y MUSEO	459,98	317,67	777,65	777,65	777,65		777,65		
01001	3330	15100	GRATIFICACIONES EQUIPAMIENTOS CULTURALES Y MUSEOS	1.078,67	25.000,00	26.078,67	17.877,04	17.877,04		17.877,04		8.201,63
01001	3330	16000	SEGURIDAD SOCIAL EQUIPAMIENTOS CULTURALES Y MUSEOS	110.105,04		110.105,04	92.469,50	99.599,23	7.129,73	92.469,50		17.635,54
			Total Programa 3330	519.683,32	25.317,76	545.001,08	456.243,34	463.373,07	7.129,73	456.243,34		88.757,74
01001	3341	12000	SUELDOS DEL GRUPO A1 PROMOCION CULTURAL: BANDA DE MUSICA	331.588,49		331.588,49	316.198,60	316.198,60		316.198,60		15.389,89
01001	3341	12001	SUELDOS DEL GRUPO A2 BANDA DE MUSICA	98.926,36		98.926,36	98.812,42	98.812,42		98.812,42		113,94
01001	3341	12004	SUELDOS DEL GRUPO C2 PROMOCION CULTURAL: BANDA DE MUSICA	9.174,59		9.174,59	9.174,56	9.174,56		9.174,56		0,03
01001	3341	12005	SUELDOS DEL GRUPO E BANDA DE MUSICA	8.408,08	0,04	8.408,12	8.408,12	8.408,12		8.408,12		
			<b>Suma</b>	34.519.851,54	2.879.554,89	37.399.406,43	33.087.596,94	33.473.495,76	474.924,95	32.998.570,81	89.026,13	4.311.809,49

ESTADO DE EJECUCIÓN DESDE 1/1/2021 HASTA 31/12/2021

Clasificación			DENOMINACIÓN DE LAS APLICACIONES	Créditos Iniciales	Modificaciones	Créditos Totales	Obligaciones Reconocidas	Pagos Realizados	Reintegros de Gastos	Pagos Líquidos	Pendiente de Pago	Estado de Ejecución
Org.	Prog.	Econ.										
01001	3341	12006	TRIENIOS PROMOCION CULTURAL; BANDA DE MUSICA	88.840,74	32.054,01	120.894,75	120.894,75	120.894,75		120.894,75		
01001	3341	12100	COMPLEMENTO DE DESTINO PROMOCION CULTURAL: BANDA DE MUSICA	239.127,17		239.127,17	229.560,05	229.560,05		229.560,05		9.567,12
01001	3341	12101	COMPLEMENTO ESPECIFICO PROMOCION CULTURAL: BANDA DE MUSICA	536.236,82		536.236,82	510.344,72	510.344,72		510.344,72		25.892,10
01001	3341	12103	OTROS COMPLEMENTOS (CPT) PROMOCION CULTURAL: BANDA DE MUSICA		108.159,83	108.159,83	108.159,83	108.159,83		108.159,83		
01001	3341	13000	RETRIBUCIONES BASICAS LABORALES PRO.CULTURAL;BANDA DE MUSICA	91.536,48		91.536,48	90.123,59	90.123,59		90.123,59		1.412,89
01001	3341	13001	HORAS EXTRAORDINARIAS PROMOCION CULTURAL BANDA DE MUSICA		1.782,43	1.782,43	1.782,43	1.782,43		1.782,43		
01001	3341	15100	GRATIFICACIONES PROMOCION CULTURAL; BANDA DE MUSICA	1.078,67	36.944,07	38.022,74	38.022,74	38.022,74		38.022,74		
01001	3341	16000	SEGURIDAD SOCIAL PROMOCION CULTURAL; BANDA DE MUSICA	383.124,42	3.069,39	386.193,81	361.186,26	386.193,81	25.007,55	361.186,26		25.007,55
			Total Programa 3341	1.788.041,82	182.009,77	1.970.051,59	1.892.668,07	1.917.675,62	25.007,55	1.892.668,07		77.383,52
01001	3342	12001	SUELDOS DEL GRUPO A2 PROMOCION CULTURAL;JUVENTUD	14.132,34	0,04	14.132,38	14.132,38	14.132,38		14.132,38		
01001	3342	12003	SUELDOS DEL GRUPO C1 PROMOCION CULTURAL:JUVENTUD	54.003,57		54.003,57	40.613,26	40.613,26		40.613,26		13.390,31
01001	3342	12005	SUELDOS DEL GRUPO E PROMOCION CULTURAL: JUVENTUD	8.408,08	0,04	8.408,12	8.408,12	8.408,12		8.408,12		
01001	3342	12006	TRIENIOS PROMOCION CULTURAL:JUVENTUD	10.183,37		10.183,37	10.115,23	10.115,23		10.115,23		68,14
01001	3342	12100	COMPLEMENTO DE DESTINO PROMOCION CULTURAL: JUVENTUD	45.219,69		45.219,69	37.731,94	37.731,94		37.731,94		7.487,75
			<b>Suma</b>	36.054.582,61	3.061.564,70	39.116.147,31	34.710.975,00	35.121.881,37	499.932,50	34.621.948,87	89.026,13	4.405.172,31

ESTADO DE EJECUCIÓN DESDE 1/1/2021 HASTA 31/12/2021

Clasificación			DENOMINACIÓN DE LAS APLICACIONES	Créditos Iniciales	Modificaciones	Créditos Totales	Obligaciones Reconocidas	Pagos Realizados	Reintegros de Gastos	Pagos Líquidos	Pendiente de Pago	Estado de Ejecución
Org.	Prog.	Econ.										
01001	3342	12101	COMPLEMENTO ESPECIFICO PROMOCION CULTURAL: JUVENTUD	62.839,72		62.839,72	52.302,76	52.302,76		52.302,76		10.536,96
01001	3342	12103	OTROS COMPLEMENTOS (CPT) PROMOCION CULTURAL: JUVENTUD		2.183,22	2.183,22	2.183,22	2.183,22		2.183,22		
01001	3342	15100	GRATIFICACIONES PROMOCION CULTURAL: JUVENTUD	1.078,67		1.078,67	131,95	131,95		131,95		946,72
01001	3342	16000	SEGURIDAD SOCIAL PROMOCION CULTURAL:JUVENTUD	54.304,38		54.304,38	43.112,93	46.629,35	3.516,42	43.112,93		11.191,45
			Total Programa 3342	250.169,82	2.183,30	252.353,12	208.731,79	212.248,21	3.516,42	208.731,79		43.621,33
01001	4300	12000	SUELDOS DEL GRUPO A1 ADMON.GRAL.COMERCIO,TURISMO	16.071,47		16.071,47	16.071,44	16.071,44		16.071,44		0,03
01001	4300	12003	SUELDOS DEL GRUPO C1 COMERCIO, TURISMO Y PEQUEÑAS EMPRESAS	10.823,93		10.823,93	10.823,90	10.823,90		10.823,90		0,03
01001	4300	12004	SUELDOS DEL GRUPO C2 COMERCIO,TURISMO Y PEQUEÑAS EMPRESAS	9.174,59		9.174,59	9.174,56	9.174,56		9.174,56		0,03
01001	4300	12005	SUELDOS DEL GRUPO E COMERCIO, TURISMO Y PEQUEÑAS EMPRESAS	26.722,38		26.722,38	25.224,36	25.224,36		25.224,36		1.498,02
01001	4300	12006	TRIENIOS ADMON.GRAL.COMERCIO TURISMO Y PEQUEÑAS EMPRESAS	14.004,17	7.370,48	21.374,65	20.989,30	20.989,30		20.989,30		385,35
01001	4300	12100	COMPLEMENTO DE DESTINO ADMON.GRAL.COMERCIO TURISMO	38.675,11		38.675,11	38.247,72	38.247,72		38.247,72		427,39
01001	4300	12101	COMPLEMENTO ESPECIFICO ADMON.GENERAL COMERCIO, TURISMO	89.101,17		89.101,17	87.454,78	87.454,78		87.454,78		1.646,39
01001	4300	12103	OTROS COMPLEMENTOS (CPT) ADMON.GRAL.COMERCIO Y TURISMO		4.159,44	4.159,44	4.159,44	4.159,44		4.159,44		
01001	4300	15100	GRATIFICACIONES ADMON.GRAL.COMERCIO, TURISMO	1.078,67		1.078,67						1.078,67
			<b>Suma</b>	36.315.617,15	3.075.277,84	39.390.894,99	34.968.548,60	35.382.971,39	503.448,92	34.879.522,47	89.026,13	4.422.346,39

ESTADO DE EJECUCIÓN DESDE 1/1/2021 HASTA 31/12/2021

Clasificación			DENOMINACIÓN DE LAS APLICACIONES	Créditos Iniciales	Modificaciones	Créditos Totales	Obligaciones Reconocidas	Pagos Realizados	Reintegros de Gastos	Pagos Líquidos	Pendiente de Pago	Estado de Ejecución
Org.	Prog.	Econ.										
01001	4300	16000	SEGURIDAD SOCIAL ADMON. GRAL. COMERCIO, TURISMO	52.529,08		52.529,08	48.370,40	51.771,86	3.401,46	48.370,40		4.158,68
			Total Programa 4300	258.180,57	11.529,92	269.710,49	260.515,90	263.917,36	3.401,46	260.515,90		9.194,59
01001	4320	12000	SUELDOS DEL GRUPO A1 INFORMACION Y PROMOCIÓN TURISTICA	15.943,83		15.943,83						15.943,83
01001	4320	12001	SUELDOS DEL GRUPO A2 INFORMACION Y PROMO.TURISTICA	21.324,05		21.324,05	14.132,38	14.132,38		14.132,38		7.191,67
01001	4320	12003	SUELDOS DEL GRUPO C1 INFORMACION Y PROMOCION TURISTICA	86.475,35		86.475,35	72.785,59	72.785,59		72.785,59		13.689,76
01001	4320	12006	TRIENIOS INFORMACION Y PROMOCION TURISTICA	19.223,93		19.223,93	17.114,40	17.114,40		17.114,40		2.109,53
01001	4320	12100	COMPLEMENTO DE DESTINO INFORMACION Y PROMOCION TURISTICA	76.911,88		76.911,88	50.623,91	50.623,91		50.623,91		26.287,97
01001	4320	12101	COMPLEMENTO ESPECIFICO INFORMACION Y PROM.TURISTICA	139.189,99		139.189,99	101.859,92	101.859,92		101.859,92		37.330,07
01001	4320	15100	GRATIFICACIONES INFORMACION Y PROMOCION TURISTICA	5.393,36		5.393,36	1.343,35	1.343,35		1.343,35		4.050,01
01001	4320	16000	SEGURIDAD SOCIAL INFORMACION Y PROMOCION TURISTICA	98.161,74		98.161,74	61.700,07	68.056,42	6.356,35	61.700,07		36.461,67
			Total Programa 4320	462.624,13		462.624,13	319.559,62	325.915,97	6.356,35	319.559,62		143.064,51
01001	4930	12001	SUELDOS DEL GRUPO A2 PROTECCION DE CONSUMIDORES Y USUARIOS	14.132,34	0,04	14.132,38	14.132,38	14.132,38		14.132,38		
01001	4930	12003	SUELDOS DEL GRUPO C1 PROTECCION DE CONSUMIDORES Y USUARIOS	10.823,93		10.823,93	10.823,90	10.823,90		10.823,90		0,03
01001	4930	12004	SUELDOS DEL GRUPO C2 PROTECCION DE CONSUMIDORES Y USUARIOS	10.808,49		10.808,49	9.174,56	9.174,56		9.174,56		1.633,93
01001	4930	12006	TRIENIOS PROTECCION DE CONSUMIDORES Y USUARIOS	8.408,38	4.514,31	12.922,69	12.614,80	12.614,80		12.614,80		307,89
			<b>Suma</b>	36.898.826,37	3.079.792,19	39.978.618,56	35.406.028,72	35.830.209,32	513.206,73	35.317.002,59	89.026,13	4.572.589,84

ESTADO DE EJECUCIÓN DESDE 1/1/2021 HASTA 31/12/2021

Clasificación			DENOMINACIÓN DE LAS APLICACIONES	Créditos Iniciales	Modificaciones	Créditos Totales	Obligaciones Reconocidas	Pagos Realizados	Reintegros de Gastos	Pagos Líquidos	Pendiente de Pago	Estado de Ejecución
Org.	Prog.	Econ.										
01001	4930	12100	COMPLEMENTO DE DESTINO PROTECCION CONSUMIDORES Y USUARIOS	23.882,87		23.882,87	22.804,46	22.804,46		22.804,46		1.078,41
01001	4930	12101	COMPLEMENTO ESPECIFICO PROTECCION CONSUMIDORES Y USUARIOS	36.322,16		36.322,16	35.429,52	35.429,52		35.429,52		892,64
01001	4930	12103	OTROS COMPLEMENTOS (CPT) PROTEC. CONSUMIDORES Y USUARIOS		6.804,66	6.804,66	6.804,66	6.804,66		6.804,66		
01001	4930	15100	GRATIFICACIONES PROTECCION DE CONSUMIDORES Y USUARIOS	1.078,67		1.078,67						1.078,67
01001	4930	16000	SEGURIDAD SOCIAL PROTECCION CONSUMIDORES Y USUARIOS	28.746,13		28.746,13	26.431,21	28.292,64	1.861,43	26.431,21		2.314,92
			Total Programa 4930	134.202,97	11.319,01	145.521,98	138.215,49	140.076,92	1.861,43	138.215,49		7.306,49
01001	9120	10000	RETRIBUCIONES BASICAS ORGANOS GOBIERNO (ALCALDE-CONCEJALES)	718.357,64	1.470,44	719.828,08	719.828,08	719.828,08		719.828,08		
01001	9120	16000	SEGURIDAD SOCIAL ORGANOS DE GOBIERNO	239.191,54		239.191,54	213.137,74	228.626,32	15.488,58	213.137,74		26.053,80
01001	9120	16205	SEGURO ORGANOS DE GOBIERNO	25.534,56	22.500,00	48.034,56						48.034,56
01001	9120	23000	ASISTENCIA A REUNIONES MIEMBROS DE LOS ORGANOS DE GOBIERNO	165.998,19		165.998,19	84.944,90	84.944,90		84.944,90		81.053,29
01001	9120	23001	DIETAS DE LOS MIEMBROS DE LOS ORGANOS DE GOBIERNO	18.813,13		18.813,13	2.884,44	2.884,44		2.884,44		15.928,69
01001	9120	23100	LOCOMOCION DE LOS MIEMBROS DE LOS ORGANOS DE GOBIERNO	33.199,64		33.199,64	4.561,41	4.561,41		4.561,41		28.638,23
01001	9120	23300	OTRAS INDEMNIZACIONES CARGOS ELECTIVOS	5.533,28		5.533,28						5.533,28
			Total Programa 9120	1.206.627,98	23.970,44	1.230.598,42	1.025.356,57	1.040.845,15	15.488,58	1.025.356,57		205.241,85
01001	9121	12003	SUELDOS DEL GRUPO C1 ORGANOS DE GOBIERNO:PROTOCOLO	21.647,85		21.647,85	21.647,80	21.647,80		21.647,80		0,05
			<b>Suma</b>	38.201.657,24	3.110.567,33	41.312.224,57	36.530.106,60	36.971.637,21	530.556,74	36.441.080,47	89.026,13	4.782.117,97

ESTADO DE EJECUCIÓN DESDE 1/1/2021 HASTA 31/12/2021

Clasificación			DENOMINACIÓN DE LAS APLICACIONES	Créditos Iniciales	Modificaciones	Créditos Totales	Obligaciones Reconocidas	Pagos Realizados	Reintegros de Gastos	Pagos Líquidos	Pendiente de Pago	Estado de Ejecución
Org.	Prog.	Econ.										
01001	9121	12005	SUELDOS DEL GRUPO E ORGANOS DE GOBIERNO:PROTOCOLO	8.408,08	0,04	8.408,12	8.408,12	8.408,12		8.408,12		
01001	9121	12006	TRIENIOS ORGANOS DE GOBIERNO:PROTOCOLO	8.351,63	0,43	8.352,06	8.352,06	8.352,06		8.352,06		
01001	9121	12100	COMPLEMENTO DE DESTINO ORGANOS DE GOBIERNO:PROTOCOLO	20.308,10	0,02	20.308,12	20.308,12	20.308,12		20.308,12		
01001	9121	12101	COMPLEMENTO ESPECIFICO ORGANOS DE GOBIERNO: PROTOCOLO	53.855,38	0,38	53.855,76	53.855,76	53.855,76		53.855,76		
01001	9121	15100	GRATIFICACIONES ORGANOS DE GOBIERNO: PROTOCOLO	1.078,67		1.078,67						1.078,67
01001	9121	16000	SEGURIDAD SOCIAL ORGANOS DE GOBIERNO:PROTOCOLO	30.101,94	542,75	30.644,69	28.660,33	30.644,69	1.984,36	28.660,33		1.984,36
			Total Programa 9121	143.751,65	543,62	144.295,27	141.232,19	143.216,55	1.984,36	141.232,19		3.063,08
01001	9122	11000	RETRIBUCIONES BASICAS PERSONAL EVENTUAL ORGANOS DE GOBIERNO	286.451,62		286.451,62	262.145,93	262.145,93		262.145,93		24.305,69
01001	9122	11001	RETRIBUCIONES COMPLEMENTARIAS PERSONAL EVENTUAL ORGANOS DE	393.148,62		393.148,62	367.929,10	367.929,10		367.929,10		25.219,52
01001	9122	11700	CONTRIBUCIONES A PLANES Y FONDOS DE PENSIONES DEL PERSONAL	1.100,35	183,76	1.284,11	1.284,11	1.284,11		1.284,11		
01001	9122	16000	SEGURIDAD SOCIAL ORGANOS DE GOBIERNO: PERSONAL EVENTUAL	214.536,36		214.536,36	189.949,19	203.841,25	13.892,06	189.949,19		24.587,17
			Total Programa 9122	895.236,95	183,76	895.420,71	821.308,33	835.200,39	13.892,06	821.308,33		74.112,38
01001	9123	12000	SUELDOS DEL GRUPO A1 ORGANOS DE GOBIERNO: S.PARTICULAR-PRENS	16.071,47		16.071,47						16.071,47
01001	9123	12003	SUELDOS DEL GRUPO C1 ORGANOS GOBIERNO: S.PARTICULAR-PRENSA	33.492,33		33.492,33	32.471,70	32.471,70		32.471,70		1.020,63
			<b>Suma</b>	39.269.328,30	3.111.294,67	42.380.622,97	37.504.237,46	37.961.644,49	546.433,16	37.415.211,33	89.026,13	4.876.385,51



ESTADO DE EJECUCIÓN DESDE 1/1/2021 HASTA 31/12/2021

Clasificación			DENOMINACIÓN DE LAS APLICACIONES	Créditos Iniciales	Modificaciones	Créditos Totales	Obligaciones Reconocidas	Pagos Realizados	Reintegros de Gastos	Pagos Líquidos	Pendiente de Pago	Estado de Ejecución
Org.	Prog.	Econ.										
01001	9123	12004	SUELDOS DEL GRUPO C2 ORGANOS DE GOBIERNO: S.PARTICULAR-PRENS	9.174,59		9.174,59	9.174,56	9.174,56		9.174,56		0,03
01001	9123	12006	TRIENIOS ORGANOS DE GOBIERNO: S.PARTICULAR-PRENSA	20.733,76		20.733,76	15.786,98	15.786,98		15.786,98		4.946,78
01001	9123	12100	COMPLEMENTO DE DESTINO ORGANOS DE GOBIERNO:S.PARTICULAR-PR EN	39.576,04		39.576,04	28.124,04	28.124,04		28.124,04		11.452,00
01001	9123	12101	COMPLEMENTO ESPECIFICO ORGANOS DE GOBIERNO: S.PARTICULAR-PRE	112.550,45		112.550,45	98.037,94	98.037,94		98.037,94		14.512,51
01001	9123	12103	OTROS COMPLEMENTOS (CPT) ORGANOS GOBIERNO:S.PARTICULAR-PR ENS	299,67	193,87	493,54	493,54	493,54		493,54		
01001	9123	15100	GRATIFICACIONES ORGANOS DE GOBIERNO: S.PARTICULAR-PRENSA	7.070,13		7.070,13						7.070,13
01001	9123	16000	SEGURIDAD SOCIAL ORGANOS DE GOBIERNO: S.PARTICULAR-PRENSA	57.168,10		57.168,10	50.128,46	53.830,31	3.701,85	50.128,46		7.039,64
			Total Programa 9123	296.136,54	193,87	296.330,41	234.217,22	237.919,07	3.701,85	234.217,22		62.113,19
01001	9200	10100	RETRIBUCIONES BASICAS ORGANO DIRECTIVO ADMINISTRACION GENERA	71.180,65		71.180,65	53.137,39	53.137,39		53.137,39		18.043,26
01001	9200	10101	OTRAS REMUNERACIONES ORGANO DIRECTIVO ADMINISTRACION GENERAL	249.238,96		249.238,96	173.502,79	173.502,79		173.502,79		75.736,17
01001	9200	12000	SUELDOS DEL GRUPO A1 ADMINISTRACION GENERAL	401.474,19		401.474,19	345.075,89	345.075,89		345.075,89		56.398,30
01001	9200	12001	SUELDOS DEL GRUPO A2 ADMINISTRACION GENERAL	216.824,87		216.824,87	181.060,04	181.060,04		181.060,04		35.764,83
01001	9200	12002	SUELDOS DEL GRUPO B ADMINISTRACION GENERAL	19.433,72		19.433,72	12.601,34	12.601,34		12.601,34		6.832,38
01001	9200	12003	SUELDOS DEL GRUPO C1 ADMINISTRACION GENERAL	543.684,25		543.684,25	511.264,97	511.264,97		511.264,97		32.419,28
01001	9200	12004	SUELDOS DEL GRUPO C2 ADMINISTRACION GENERAL	620.327,75		620.327,75	600.360,97	600.360,97		600.360,97		19.966,78
			<b>Suma</b>	41.628.890,84	3.111.488,54	44.740.379,38	39.573.811,81	40.034.920,69	550.135,01	39.484.785,68	89.026,13	5.166.567,57

ESTADO DE EJECUCIÓN DESDE 1/1/2021 HASTA 31/12/2021

Clasificación			DENOMINACIÓN DE LAS APLICACIONES	Créditos Iniciales	Modificaciones	Créditos Totales	Obligaciones Reconocidas	Pagos Realizados	Reintegros de Gastos	Pagos Líquidos	Pendiente de Pago	Estado de Ejecución
Org.	Prog.	Econ.										
01001	9200	12005	SUELDOS DEL GRUPO E ADMINISTRACION GENERAL	424.240,25		424.240,25	391.031,24	391.031,24		391.031,24		33.209,01
01001	9200	12006	TRIENIOS ADMINISTRACION GENERAL	423.490,21	78.729,51	502.219,72	502.219,72	502.219,72		502.219,72		
01001	9200	12100	COMPLEMENTO DE DESTINO ADMINISTRACION GENERAL	1.436.334,96	-105.682,45	1.330.652,51	1.321.652,51	1.321.652,51		1.321.652,51		9.000,00
01001	9200	12101	COMPLEMENTO ESPECIFICO ADMINISTRACION GENERAL	2.599.970,81	-164.747,16	2.435.223,65	2.426.111,25	2.426.111,25		2.426.111,25		9.112,40
01001	9200	12103	OTROS COMPLEMENTOS (CPT) ADMINISTRACION GENERAL	587,60	117.810,27	118.397,87	118.373,03	118.373,03		118.373,03		24,84
01001	9200	13000	RETRIBUCIONES BASICAS LABORALES ADMINISTRACION GENERAL	121.507,25		121.507,25	92.950,91	92.950,91		92.950,91		28.556,34
01001	9200	13001	HORAS EXTRAORDINARIAS LABORALES ADMON.GENERAL	2.557,21		2.557,21						2.557,21
01001	9200	13100	PERSONAL TEMPORAL DE SUSTITUCION	1.378.186,13	523.071,86	1.901.257,99	1.774.014,58	1.774.014,58		1.774.014,58		127.243,41
01001	9200	15000	PRODUCTIVIDAD ADMINISTRACION GENERAL	264.084,74	144.021,08	408.105,82	408.105,82	408.105,82		408.105,82		
01001	9200	15100	GRATIFICACIONES ADMON.GENERAL	129.440,61	-11.628,41	117.812,20	107.932,08	107.932,08		107.932,08		9.880,12
01001	9200	16000	SEGURIDAD SOCIAL ADMINISTRACION GENERAL	1.949.288,61	479.205,82	2.428.494,43	2.271.239,99	2.428.494,43	157.254,44	2.271.239,99		157.254,44
01001	9200	20400	ARRENDAMIENTO MATERIAL DE TRANSPORTE SERVICIOS GENERALES	50.000,00	16.000,00	66.000,00	56.144,92	55.091,79		55.091,79	1.053,13	9.855,08
01001	9200	21400	ELEMENTOS DE TRANSPORTE ADMON.GENERAL	65.000,00		65.000,00	45.520,58	40.368,76	157,48	40.211,28	5.309,30	19.479,42
01001	9200	22103	COMBUSTIBLES Y CARBURANTES ADMON.GENERAL	200.000,00		200.000,00	118.387,89	94.207,73		94.207,73	24.180,16	81.612,11
01001	9200	22104	VESTUARIO ADMON.GENERAL	120.000,00		120.000,00	29.733,16	26.781,55		26.781,55	2.951,61	90.266,84
01001	9200	22201	COMUNICACIONES POSTALES ADMON.GENERAL	1.002.933,18		1.002.933,18	633.016,77	633.016,77		633.016,77		369.916,41
01001	9200	22607	GASTOS DIVERSOS DE OPOSICIONES Y PRUEBAS SELECTIVAS	27.915,37		27.915,37	8.447,43	1.852,93		1.852,93	6.594,50	19.467,94
01001	9200	22699	GASTOS DIVERSOS PREVENCIÓN LABORAL	89.655,00		89.655,00	16.538,93	13.608,12		13.608,12	2.930,81	73.116,07
			<b>Suma</b>	51.914.082,77	4.188.269,06	56.102.351,83	49.895.232,62	50.470.733,91	707.546,93	49.763.186,98	132.045,64	6.207.119,21

ESTADO DE EJECUCIÓN DESDE 1/1/2021 HASTA 31/12/2021

Clasificación			DENOMINACIÓN DE LAS APLICACIONES	Créditos Iniciales	Modificaciones	Créditos Totales	Obligaciones Reconocidas	Pagos Realizados	Reintegros de Gastos	Pagos Líquidos	Pendiente de Pago	Estado de Ejecución
Org.	Prog.	Econ.										
01001	9200	22706	CONTRATO REDISEÑO ESTRUCTURA ORGANIZATIVA RPT	150.000,00	31.500,00	181.500,00						181.500,00
01001	9200	23020	DIETAS ASISTENCIA A TRIBUNALES	46.215,50		46.215,50	13.072,92	12.687,45		12.687,45	385,47	33.142,58
01001	9200	23021	DIETAS DE PERSONAL ADMON.GENERAL	33.498,44		33.498,44	4.009,26	4.430,47	421,21	4.009,26		29.489,18
01001	9200	23120	LOCOMOCION ADMINISTRACION GENERAL	33.166,77		33.166,77	3.318,42	3.318,42		3.318,42		29.848,35
01001	9200	23300	OTRAS INDEMNIZACIONES ADMON.GRAL	39.081,52		39.081,52	13.303,12	13.303,12		13.303,12		25.778,40
01001	9200	62300	MATERIAL INVENTARIABLE PREVENCIÓN LABORAL	14.885,00		14.885,00	3.074,61	1.585,10		1.585,10	1.489,51	11.810,39
01001	9200	62400	ADQUISICION VEHICULOS SERVICIOS GENERALES	40.000,00		40.000,00	4.144,25	4.144,25		4.144,25		35.855,75
01001	9200	62500	ADQUISICION MOBILIARIO PREVENCIÓN LABORAL	9.000,00		9.000,00						9.000,00
Total Programa 9200				12.773.203,55	1.108.280,52	13.881.484,07	12.239.346,78	12.352.285,42	157.833,13	12.194.452,29	44.894,49	1.642.137,29
01001	9231	12003	SUELDOS DEL GRUPO C1 GESTION DEL PADRON MPAL.HABITANTES	75.767,48		75.767,48	64.943,40	64.943,40		64.943,40		10.824,08
01001	9231	12004	SUELDOS DEL GRUPO C2 GESTION DEL PADRON MPAL.DE HABITANTES	10.052,27		10.052,27	9.174,56	9.174,56		9.174,56		877,71
01001	9231	12006	TRIENIOS GESTION DEL PADRON MPAL.DE HABITANTES	25.095,89	2,05	25.097,94	25.097,94	25.097,94		25.097,94		
01001	9231	12100	COMPLEMENTO DE DESTINO GESTION DEL PADRON MPAL.DE HABITANTES	61.343,43		61.343,43	52.948,00	52.948,00		52.948,00		8.395,43
01001	9231	12101	COMPLEMENTO ESPECIFICO GESTION DEL PADRON MPAL. DE HABITANTE	70.830,67		70.830,67	63.465,22	63.465,22		63.465,22		7.365,45
01001	9231	15100	GRATIFICACIONES GESTION DEL PADRON MPAL.HABITANTES	5.313,66	10.784,74	16.098,40	16.098,40	16.098,40		16.098,40		
01001	9231	16000	SEGURIDAD SOCIAL GESTION DEL PADRON MPAL.HABITANTES	63.708,62		63.708,62	53.501,73	57.627,11	4.125,38	53.501,73		10.206,89
<b>Suma</b>				52.592.042,02	4.230.555,85	56.822.597,87	50.221.384,45	50.799.557,35	712.093,52	50.087.463,83	133.920,62	6.601.213,42

ESTADO DE EJECUCIÓN DESDE 1/1/2021 HASTA 31/12/2021

Clasificación			DENOMINACIÓN DE LAS APLICACIONES	Créditos Iniciales	Modificaciones	Créditos Totales	Obligaciones Reconocidas	Pagos Realizados	Reintegros de Gastos	Pagos Líquidos	Pendiente de Pago	Estado de Ejecución
Org.	Prog.	Econ.										
			Total Programa 9231	312.112,02	10.786,79	322.898,81	285.229,25	289.354,63	4.125,38	285.229,25		37.669,56
01001	9250	12004	SUELDOS DEL GRUPO C2 ATENCION A LOS CIUDADANOS	9.174,59		9.174,59						9.174,59
01001	9250	12005	SUELDOS DEL GRUPO E ATENCION A LOS CIUDADANOS	17.693,83		17.693,83	11.411,02	11.411,02		11.411,02		6.282,81
01001	9250	12006	TRIENIOS ATENCION A LOS CIUDADANOS	4.620,37		4.620,37	3.488,19	3.488,19		3.488,19		1.132,18
01001	9250	12100	COMPLEMENTO DE DESTINO ATENCION A LOS CIUDADANOS	15.852,77		15.852,77	6.346,38	6.346,38		6.346,38		9.506,39
01001	9250	12101	COMPLEMENTO ESPECIFICO ATENCION A LOS CIUDADANOS	28.381,59		28.381,59	13.540,62	13.540,62		13.540,62		14.840,97
01001	9250	12103	OTROS COMPLEMENTOS (CPT) ATENCION A LOS CIUDADANOS	584,21	-584,21							
01001	9250	15100	GRATIFICACIONES ATENCION A LOS CIUDADANOS	1.078,67		1.078,67						1.078,67
01001	9250	16000	SEGURIDAD SOCIAL ATENCION A LOS CIUDADANOS	20.555,74		20.555,74	6.560,88	7.891,95	1.331,07	6.560,88		13.994,86
			Total Programa 9250	97.941,77	-584,21	97.357,56	41.347,09	42.678,16	1.331,07	41.347,09		56.010,47
01001	9310	10100	RETRIBUCIONES BASICAS ORGANO DIRECTIVO POLITICA ECONOMIA Y F	23.837,00	801,08	24.638,08	24.638,08	24.638,08		24.638,08		
01001	9310	10101	OTRAS REMUNERACIONES ORGANO DIRECTIVO POLITICA ECONOMICA Y F	69.455,28	0,12	69.455,40	69.455,40	69.455,40		69.455,40		
01001	9310	12000	SUELDOS DEL GRUPO A1 POLITICA ECONOMICA Y FISCAL: INTERVENC	113.714,71		113.714,71	78.124,29	78.124,29		78.124,29		35.590,42
01001	9310	12001	SUELDOS DEL GRUPO A2 POLITICA ECONOMICA Y FISCAL: INTERVENC	14.132,34	0,04	14.132,38	14.132,38	14.132,38		14.132,38		
01001	9310	12003	SUELDOS DEL GRUPO C1 POLITICA ECONOMICA Y FISCAL: INTERVENC	140.711,04		140.711,04	140.710,70	140.710,70		140.710,70		0,34
			<b>Suma</b>	53.051.834,16	4.230.772,88	57.282.607,04	50.589.792,39	51.169.296,36	713.424,59	50.455.871,77	133.920,62	6.692.814,65

ESTADO DE EJECUCIÓN DESDE 1/1/2021 HASTA 31/12/2021

Clasificación			DENOMINACIÓN DE LAS APLICACIONES	Créditos Iniciales	Modificaciones	Créditos Totales	Obligaciones Reconocidas	Pagos Realizados	Reintegros de Gastos	Pagos Líquidos	Pendiente de Pago	Estado de Ejecución
Org.	Prog.	Econ.										
01001	9310	12004	SUELDOS DEL GRUPO C2 POLITICA ECONOMICA Y FISCAL:INTERVENCIO	27.523,78		27.523,78	25.795,48	25.795,48		25.795,48		1.728,30
01001	9310	12006	TRIENIOS POLITICA ECONOMICA Y FISCAL:INTERVENCION	68.262,83		68.262,83	68.236,99	68.236,99		68.236,99		25,84
01001	9310	12100	COMPLEMENTO DE DESTINO POLITICA ECONOMICA Y FISCAL:INTERVENC	216.912,56		216.912,56	187.786,98	187.786,98		187.786,98		29.125,58
01001	9310	12101	COMPLEMENTO ESPECIFICO POLITICA ECONOMICO Y FISCAL: INTERVEN	354.589,23		354.589,23	305.716,67	305.716,67		305.716,67		48.872,56
01001	9310	12103	OTROS COMPLEMENTOS (CPT) POLITICA ECONOMICA Y FISCAL: INTERV		1.974,30	1.974,30	1.974,30	1.974,30		1.974,30		
01001	9310	15000	PRODUCTIVIDAD POLITICA ECONOMICA Y FISCAL: INTERVENCION	19.057,15		19.057,15	17.104,56	17.104,56		17.104,56		1.952,59
01001	9310	15100	GRATIFICACIONES POLITICA ECONOMICA Y FISCAL: INTERVENCION	10.786,71	46.000,00	56.786,71	45.399,14	45.399,14		45.399,14		11.387,57
01001	9310	16000	SEGURIDAD SOCIAL POLITICA ECONOMICA Y FISCAL: INTERVENCION	255.344,89		255.344,89	214.132,42	230.667,00	16.534,58	214.132,42		41.212,47
			Total Programa 9310	1.314.327,52	48.775,54	1.363.103,06	1.193.207,39	1.209.741,97	16.534,58	1.193.207,39		169.895,67
01001	9320	10100	RETRIBUCIONES BASICAS ORGANO DIRECTIVO GESTION SISTEMA TRIBU	18.512,82	1.033,08	19.545,90	19.545,90	19.545,90		19.545,90		
01001	9320	10101	RETRIBUCIONES COMPLEMENTARIAS ORGANO DIRECTIVO GESTION SISTE	55.035,12	495,32	55.530,44	55.530,44	55.530,44		55.530,44		
01001	9320	12000	SUELDOS DEL GRUPO A1 GESTION DEL SISTEMA TRIBUTARIO	96.301,20		96.301,20	62.459,41	62.459,41		62.459,41		33.841,79
01001	9320	12001	SUELDOS DEL GRUPO A2 GESTION DEL SISTEMA TRIBUTARIO	45.018,90		45.018,90	42.397,14	42.397,14		42.397,14		2.621,76
01001	9320	12003	SUELDOS DEL GRUPO C1 GESTION DEL SISTEMA TRIBUTARIO	245.575,09		245.575,09	226.109,52	226.109,52		226.109,52		19.465,57
			<b>Suma</b>	54.464.754,44	4.280.275,58	58.745.030,02	51.861.981,34	52.458.019,89	729.959,17	51.728.060,72	133.920,62	6.883.048,68

ESTADO DE EJECUCIÓN DESDE 1/1/2021 HASTA 31/12/2021

Clasificación			DENOMINACIÓN DE LAS APLICACIONES	Créditos Iniciales	Modificaciones	Créditos Totales	Obligaciones Reconocidas	Pagos Realizados	Reintegros de Gastos	Pagos Líquidos	Pendiente de Pago	Estado de Ejecución
Org.	Prog.	Econ.										
01001	9320	12004	SUELDOS DEL GRUPO C2 GESTION DEL SISTEMA TRIBUTARIO	45.872,97		45.872,97	40.520,14	40.520,14		40.520,14		5.352,83
01001	9320	12006	TRIENIOS GESTION DEL SISTEMA TRIBUTARIO	92.618,61		92.618,61	82.359,02	82.359,02		82.359,02		10.259,59
01001	9320	12100	COMPLEMENTO DE DESTINO GESTION DEL SISTEMA TRIBUTARIO	312.447,02		312.447,02	266.876,97	266.876,97		266.876,97		45.570,05
01001	9320	12101	COMPLEMENTO ESPECIFICO GESTION DEL SISTEMA TRIBUTARIO	477.735,31		477.735,31	422.904,66	422.904,66		422.904,66		54.830,65
01001	9320	12103	OTROS COMPLEMENTOS (CPT) GESTION DEL SISTEMA TRIBUTARIO	116,60	1.952,18	2.068,78	2.068,78	2.068,78		2.068,78		
01001	9320	15100	GRATIFICACIONES GESTION DEL SISTEMA TRIBUTARIO	12.387,71	21.699,42	34.087,13	30.787,24	30.787,24		30.787,24		3.299,89
01001	9320	16000	SEGURIDAD SOCIAL GESTION DEL SISTEMA TRIBUTARIO	361.000,52		361.000,52	310.375,66	333.751,84	23.376,18	310.375,66		50.624,86
			Total Programa 9320	1.762.621,87	25.180,00	1.787.801,87	1.561.934,88	1.585.311,06	23.376,18	1.561.934,88		225.866,99
01001	9330	12000	SUELDOS DEL GRUPO A1 GESTION DEL PATRIMONIO	1.469,68		1.469,68						1.469,68
01001	9330	12003	SUELDOS DEL GRUPO C1 GESTION DEL PATRIMONIO	21.647,85		21.647,85	21.647,80	21.647,80		21.647,80		0,05
01001	9330	12004	SUELDOS DEL GRUPO C2 GESTION DEL PATRIMONIO	9.174,59		9.174,59	9.174,56	9.174,56		9.174,56		0,03
01001	9330	12006	TRIENIOS GESTION DEL PATRIMONIO	6.200,96	0,63	6.201,59	6.201,59	6.201,59		6.201,59		
01001	9330	12100	COMPLEMENTO DE DESTINO GESTION DEL PATRIMONIO	22.906,24		22.906,24	21.684,32	21.684,32		21.684,32		1.221,92
01001	9330	12101	COMPLEMENTO ESPECIFICO GESTION DEL PATRIMONIO	35.849,05		35.849,05	33.791,24	33.791,24		33.791,24		2.057,81
01001	9330	15100	GRATIFICACIONES GESTION DEL PATRIMONIO	4.503,83		4.503,83						4.503,83
01001	9330	16000	SEGURIDAD SOCIAL GESTION DEL PATRIMONIO	25.747,86		25.747,86	22.771,26	24.438,54	1.667,28	22.771,26		2.976,60
			Total Programa 9330	127.500,06	0,63	127.500,69	115.270,77	116.938,05	1.667,28	115.270,77		12.229,92
			<b>Suma</b>	55.910.504,71	4.291.927,81	60.202.432,52	53.136.806,41	53.757.888,42	755.002,63	53.002.885,79	133.920,62	7.065.626,11

ESTADO DE EJECUCIÓN DESDE 1/1/2021 HASTA 31/12/2021

Clasificación			DENOMINACIÓN DE LAS APLICACIONES	Créditos Iniciales	Modificaciones	Créditos Totales	Obligaciones Reconocidas	Pagos Realizados	Reintegros de Gastos	Pagos Líquidos	Pendiente de Pago	Estado de Ejecución
Org.	Prog.	Econ.										
01001	9340	10100	RETRIBUCIONES BASICAS ORGANO DIRECTIVO GESTION DE LA DEUDA Y	16.071,47	-12.000,00	4.071,47	3.661,83	3.661,83		3.661,83		409,64
01001	9340	10101	OTRAS REMUNERACIONES ORGANO DIRECTIVO GESTION DE LA DEUDA Y	69.455,28	-56.474,06	12.981,22	12.981,22	12.981,22		12.981,22		
01001	9340	12000	SUELDOS DEL GRUPO A1 GESTION DE LA DEUDA Y LA TESORERIA	32.142,95		32.142,95	25.965,50	25.965,50		25.965,50		6.177,45
01001	9340	12001	SUELDOS DEL GRUPO A2 GESTION DE LA DEUDA Y LA TESORERIA	14.132,34	0,04	14.132,38	14.132,38	14.132,38		14.132,38		
01001	9340	12003	SUELDOS DEL GRUPO C1 GESTION DE LA DEUDA Y LA TESORERIA	64.827,49		64.827,49	59.929,81	59.929,81		59.929,81		4.897,68
01001	9340	12006	TRIENIOS GESTION DE LA DEUDA Y LA TESORERIA	42.687,81		42.687,81	39.281,32	39.281,32		39.281,32		3.406,49
01001	9340	12100	COMPLEMENTO DE DESTINO GESTION DE LA DEUDA Y LA TESORERIA	85.115,49		85.115,49	75.881,35	75.881,35		75.881,35		9.234,14
01001	9340	12101	COMPLEMENTO ESPECIFICO GESTION DE LA DEUDA Y LA TESORERIA	222.260,41		222.260,41	198.259,87	198.259,87		198.259,87		24.000,54
01001	9340	13000	RETRIBUCIONES BASICAS LABORALES GESTION DE LA DEUDA Y LA TES	10.345,12		10.345,12	4.943,89	4.943,89		4.943,89		5.401,23
01001	9340	16000	SEGURIDAD SOCIAL GESTION DE LA DEUDA Y LA TESORERIA	116.881,97		116.881,97	85.727,30	93.295,82	7.568,52	85.727,30		31.154,67
			Total Programa 9340	673.920,33	-68.474,02	605.446,31	520.764,47	528.332,99	7.568,52	520.764,47		84.681,84
			Total Orgánica 01001	56.568.353,57	4.235.453,79	60.803.807,36	53.653.909,05	54.282.559,58	762.571,15	53.519.988,43	133.920,62	7.149.898,31
01002	1600	20900	CANONES SERVICIO DE AGUAS	50.000,00		50.000,00	34.658,84	30.230,33		30.230,33	4.428,51	15.341,16
			Total Programa 1600	50.000,00		50.000,00	34.658,84	30.230,33		30.230,33	4.428,51	15.341,16
01002	1621	22700	RECOGIDA DE RESIDUOS	5.800.420,00		5.800.420,00	3.704.327,07	3.704.327,07		3.704.327,07		2.096.092,93
01002	1621	63300	RENOVACION DE CONTENERIZACION SOTERRADA		94.153,00	94.153,00						94.153,00
			<b>Suma</b>	62.418.773,57	4.329.606,79	66.748.380,36	57.392.894,96	58.017.116,98	762.571,15	57.254.545,83	138.349,13	9.355.485,40

ESTADO DE EJECUCIÓN DESDE 1/1/2021 HASTA 31/12/2021

Clasificación			DENOMINACIÓN DE LAS APLICACIONES	Créditos Iniciales	Modificaciones	Créditos Totales	Obligaciones Reconocidas	Pagos Realizados	Reintegros de Gastos	Pagos Líquidos	Pendiente de Pago	Estado de Ejecución
Org.	Prog.	Econ.										
			Total Programa 1621	5.800.420,00	94.153,00	5.894.573,00	3.704.327,07	3.704.327,07		3.704.327,07		2.190.245,93
01002	1623	22501	TASA TRATAMIENTO RESIDUOS SOLIDOS	6.000.000,00		6.000.000,00	4.492.339,41	4.481.671,75		4.481.671,75	10.667,66	1.507.660,59
			Total Programa 1623	6.000.000,00		6.000.000,00	4.492.339,41	4.481.671,75		4.481.671,75	10.667,66	1.507.660,59
01002	1630	22700	LIMPIEZA VIARIA	10.700.000,00	171.149,17	10.871.149,17	6.985.247,86	6.985.247,86		6.985.247,86		3.885.901,31
			Total Programa 1630	10.700.000,00	171.149,17	10.871.149,17	6.985.247,86	6.985.247,86		6.985.247,86		3.885.901,31
01002	1700	22706	ESTUDIOS Y TRABAJOS TECNICOS DE MEDIO AMBIENTE	200.000,00		200.000,00	176.861,06	139.651,84		139.651,84	37.209,22	23.138,94
01002	1700	48000	CONVENIO DIVERSAS INSTITUCIONES	7.000,00		7.000,00						7.000,00
			Total Programa 1700	207.000,00		207.000,00	176.861,06	139.651,84		139.651,84	37.209,22	30.138,94
01002	1710	21000	INFRAESTRUCTURAS Y BIENES NATURALES PARQUES Y JARDINES	15.000,00		15.000,00	13.789,89	13.206,89		13.206,89	583,00	1.210,11
01002	1710	21300	MAQUINARIA, INSTALACIONES TECNICAS Y UTILLAJE DE PARQUES Y J	2.500,00	2.819,30	5.319,30	4.996,84	4.996,84		4.996,84		322,46
01002	1710	22799	MANTENIMIENTO INTEGRAL DE PARQUES Y JARDINES	8.500.000,00	1.342.290,42	9.842.290,42	5.449.982,72	5.429.017,06		5.429.017,06	20.965,66	4.392.307,70
01002	1710	60900	OBRA CONCURSO SENSIBILIZACION DE PARQUES Y JARDINES		148.658,00	148.658,00						148.658,00
01002	1710	60901	CONSTRUCCION PARQUE "DISEÑA TU PARQUE"		150.000,00	150.000,00						150.000,00
01002	1710	61900	ADQUISICION DE ARBOLADO PARA PARQUES Y JARDINES		33.000,00	33.000,00	31.529,30	31.529,30		31.529,30		1.470,70
01002	1710	62700	CUBRICION DE ZONAS JUEGOS INFANTILES EN PARQUES		274.870,69	274.870,69						274.870,69
01002	1710	62701	PLAN DIRECTOR DE LA MAGDALENA		100.000,00	100.000,00						100.000,00
			Total Programa 1710	8.517.500,00	2.051.638,41	10.569.138,41	5.500.298,75	5.478.750,09		5.478.750,09	21.548,66	5.068.839,66
01002	1711	21300	MAQUINARIA, INSTALACIONES TECNICAS Y UTILLAJE DEL ZOO	45.000,00		45.000,00	28.286,57	26.380,82		26.380,82	1.905,75	16.713,43
			<b>Suma</b>	<b>87.888.273,57</b>	<b>6.552.394,37</b>	<b>94.440.667,94</b>	<b>74.575.928,61</b>	<b>75.128.819,34</b>	<b>762.571,15</b>	<b>74.366.248,19</b>	<b>209.680,42</b>	<b>19.864.739,33</b>



ESTADO DE EJECUCIÓN DESDE 1/1/2021 HASTA 31/12/2021

Clasificación			DENOMINACIÓN DE LAS APLICACIONES	Créditos Iniciales	Modificaciones	Créditos Totales	Obligaciones Reconocidas	Pagos Realizados	Reintegros de Gastos	Pagos Líquidos	Pendiente de Pago	Estado de Ejecución
Org.	Prog.	Econ.										
01002	1711	22106	PRODUCTOS FARMACEUTICOS Y MATERIAL SANITARIO DEL ZOO	2.700,00		2.700,00						2.700,00
01002	1711	62301	INSTALACION HIDRAULICA DEL ZOO		172.060,00	172.060,00	111.969,17	111.969,17		111.969,17		60.090,83
			Total Programa 1711	47.700,00	172.060,00	219.760,00	140.255,74	138.349,99		138.349,99	1.905,75	79.504,26
01002	1712	20300	ARRENDAMIENTO DE MAQUINARIA, INSTALACIONES Y UTILLAJE DE PL	55.000,00		55.000,00	51.570,20	51.570,20		51.570,20		3.429,80
01002	1712	21000	INFRAESTRUCTURAS Y BIENES NATURALES PLAYAS	125.000,00		125.000,00	103.557,88	103.557,88		103.557,88		21.442,12
01002	1712	22700	LIMPIEZA Y ASEO PLAYAS	895.861,92		895.861,92	808.595,47	740.885,89		740.885,89	67.709,58	87.266,45
01002	1712	62700	IMPLANTACION DE MEDIDAS COVID EN LAS PLAYAS		250.000,00	250.000,00	196.356,39	184.806,39		184.806,39	11.550,00	53.643,61
			Total Programa 1712	1.075.861,92	250.000,00	1.325.861,92	1.160.079,94	1.080.820,36		1.080.820,36	79.259,58	165.781,98
01002	1720	22699	REDES DE APOYO Y FOMENTO AMBIENTAL	7.600,00		7.600,00	600,00	600,00		600,00		7.000,00
			Total Programa 1720	7.600,00		7.600,00	600,00	600,00		600,00		7.000,00
01002	3110	22700	DESRATIZACION	118.646,00		118.646,00	65.010,68	65.010,68		65.010,68		53.635,32
			Total Programa 3110	118.646,00		118.646,00	65.010,68	65.010,68		65.010,68		53.635,32
01002	4520	62200	NUEVA CONSTRUCCION DE EBAP Y DEMOL. DEPOSITO ELEVADO CUETO		298.952,12	298.952,12						298.952,12
			Total Programa 4520		298.952,12	298.952,12						298.952,12
			Total Orgánica 01002	32.524.727,92	3.037.952,70	35.562.680,62	22.259.679,35	22.104.659,97		22.104.659,97	155.019,38	13.303.001,27
01003	1320	20200	ARRENDAMIENTO EDIFICIO POLICIA LOCAL	137.700,00		137.700,00	133.100,04	133.100,04		133.100,04		4.599,96
01003	1320	20300	ARRENDAMIENTO DE MAQUINARIA, INSTALACIONES Y UTILLAJE P.LOCA	2.800,00		2.800,00						2.800,00
01003	1320	21200	EDIFICIOS Y OTRAS CONSTRUCCIONES POLICIA LOCAL	2.000,00	18.000,00	20.000,00	6.930,38				6.930,38	13.069,62
01003	1320	21300	MANTENIMIENTO SISTEMAS DE SEGURIDAD POLICIA LOCAL	45.000,00	-28.000,00	17.000,00	10.435,29	8.451,34		8.451,34	1.983,95	6.564,71
			<b>Suma</b>	89.280.581,49	7.263.406,49	96.543.987,98	76.064.054,11	76.528.770,93	762.571,15	75.766.199,78	297.854,33	20.479.933,87

ESTADO DE EJECUCIÓN DESDE 1/1/2021 HASTA 31/12/2021

Clasificación			DENOMINACIÓN DE LAS APLICACIONES	Créditos Iniciales	Modificaciones	Créditos Totales	Obligaciones Reconocidas	Pagos Realizados	Reintegros de Gastos	Pagos Líquidos	Pendiente de Pago	Estado de Ejecución
Org.	Prog.	Econ.										
01003	1320	21301	MANTENIMIENTO RED TRANSMISION POLICIA LOCAL	10.000,00		10.000,00						10.000,00
01003	1320	21400	ELEMENTOS DE TRANSPORTE POLICIA LOCAL	102.000,00		102.000,00	91.902,08	82.054,36		82.054,36	9.847,72	10.097,92
01003	1320	21900	OTRO INMOVILIZADO MATERIAL POLICIA LOCAL	4.000,00		4.000,00						4.000,00
01003	1320	22104	VESTUARIO POLICIA LOCAL Y AGENTES MOVILIDAD URBANA	285.600,00		285.600,00	12.181,96	7.133,86		7.133,86	5.048,10	273.418,04
01003	1320	22113	MANUTENCION DE ANIMALES POLICIA LOCAL	6.000,00		6.000,00	3.948,30	2.866,64		2.866,64	1.081,66	2.051,70
01003	1320	22199	OTROS SUMINISTROS POLICIA LOCAL	10.000,00	10.000,00	20.000,00	11.830,29	9.922,45		9.922,45	1.907,84	8.169,71
01003	1320	22699	OTROS GASTOS DIVERSOS POLICIA LOCAL	5.000,00		5.000,00	4.196,01	3.261,11		3.261,11	934,90	803,99
01003	1320	22799	DETECCION DE DROGAS EN CONDUCTORES	23.000,00	45.000,00	68.000,00	28.827,22	26.165,22		26.165,22	2.662,00	39.172,78
01003	1320	48000	PREMIOS POR CONCESION DE MERITOS PERSONALES POLICIA LOCAL	4.500,00		4.500,00	2.100,00				2.100,00	2.400,00
01003	1320	62300	ARMAMENTO POLICIA LOCAL	70.380,00	-10.000,00	60.380,00	11.220,80	4.254,34		4.254,34	6.966,46	49.159,20
01003	1320	62301	ADQUISICION MAQUINARIA, INST. Y UTILLAJE P.LOCAL	45.000,00	2.027,48	47.027,48	6.728,03	3.404,11		3.404,11	3.323,92	40.299,45
01003	1320	62400	ADQUISICION VEHICULOS POLICIA LOCAL Y AGE.MOVILIDAD	100.000,00	48.509,60	148.509,60						148.509,60
01003	1320	62500	ADQUISICION MOBILIARIO POLICIA LOCAL	3.000,00	16.000,00	19.000,00	18.249,24	4.936,80		4.936,80	13.312,44	750,76
01003	1320	62600	ADQUISICION SISTEMA INTEGRAL DE GESTION INFORMATICA	70.000,00		70.000,00						70.000,00
01003	1320	62901	ADQUISICION DE EQUIPOS Y MATERIAL DE SEGURIDAD	100.000,00	72.963,00	172.963,00	8.174,19	8.049,29		8.049,29	124,90	164.788,81
			Total Programa 1320	1.025.980,00	174.500,08	1.200.480,08	349.823,83	293.599,56		293.599,56	56.224,27	850.656,25
01003	1330	21000	INFRAESTRUCTURAS Y BIENES NATURALES (PINTADO SEÑALIZACION)	160.000,00	-51.000,00	109.000,00	17.302,23	14.094,50		14.094,50	3.207,73	91.697,77
01003	1330	22799	CONTRATO SERVICIO GRUA	1.349.000,00	222.297,13	1.571.297,13	1.458.833,31	1.458.833,31		1.458.833,31		112.463,82
			Total Programa 1330	1.509.000,00	171.297,13	1.680.297,13	1.476.135,54	1.472.927,81		1.472.927,81	3.207,73	204.161,59
			<b>Suma</b>	91.628.061,49	7.619.203,70	99.247.265,19	77.739.547,77	78.153.746,92	762.571,15	77.391.175,77	348.372,00	21.507.717,42

ESTADO DE EJECUCIÓN DESDE 1/1/2021 HASTA 31/12/2021

Clasificación			DENOMINACIÓN DE LAS APLICACIONES	Créditos Iniciales	Modificaciones	Créditos Totales	Obligaciones Reconocidas	Pagos Realizados	Reintegros de Gastos	Pagos Líquidos	Pendiente de Pago	Estado de Ejecución
Org.	Prog.	Econ.										
01003	1350	21400	ELEMENTOS DE TRANSPORTE DE PROTECCION CIVIL	5.000,00		5.000,00	1.962,04	1.117,63		1.117,63	844,41	3.037,96
01003	1350	22104	VESTUARIO PROTECCION CIVIL	8.000,00	-1.200,00	6.800,00	2.970,88	2.970,88		2.970,88		3.829,12
01003	1350	22400	PRIMAS DE SEGURO VOLUNTARIOS PROTECCION CIVIL	6.000,00		6.000,00	2.798,67	2.798,67		2.798,67		3.201,33
01003	1350	22698	OTROS GASTOS DIVERSOS GRUPO DE PERROS DE RESCATE	12.100,00		12.100,00	11.485,77	11.485,77		11.485,77		614,23
01003	1350	22699	OTROS GASTOS DIVERSOS DE PROTECCION CIVIL	8.000,00		8.000,00	1.500,89	1.500,89		1.500,89		6.499,11
01003	1350	22799	SOCORRISMO EN PLAYAS	507.279,00		507.279,00	506.333,63	506.333,63		506.333,63		945,37
01003	1350	62300	MAQUINARIA, INSTALACIONES TECNICAS Y UTILLAJE P.CIVIL	5.000,00	1.200,00	6.200,00	6.175,84	6.175,84		6.175,84		24,16
			Total Programa 1350	551.379,00		551.379,00	533.227,72	532.383,31		532.383,31	844,41	18.151,28
01003	1360	21200	EDIFICIOS Y OTRAS CONSTRUCCIONES BOMBEROS	100.000,00		100.000,00	3.568,61	3.568,61		3.568,61		96.431,39
01003	1360	21300	MAQUINARIA, INSTALACIONES TECNICAS Y UTILLAJE BOMBEROS	28.500,00	-7.000,00	21.500,00	12.507,06	9.386,95		9.386,95	3.120,11	8.992,94
01003	1360	21301	MANTENIMIENTO DE HIDRANTES	12.000,00		12.000,00	264,72	264,72		264,72		11.735,28
01003	1360	21400	ELEMENTOS DE TRANSPORTE BOMBEROS	40.000,00	2.636,40	42.636,40	34.335,76	25.094,41		25.094,41	9.241,35	8.300,64
01003	1360	22104	VESTUARIO SERVICIO EXTINCIÓN INCENDIOS	80.000,00	43.772,00	123.772,00	89.081,02	82.117,66		82.117,66	6.963,36	34.690,98
01003	1360	22199	OTROS SUMINISTROS SERVICIO EXTINCION DE INCENDIOS	18.000,00	7.000,00	25.000,00	18.402,36	12.773,67	0,23	12.773,44	5.628,92	6.597,64
01003	1360	22698	GASTOS DIVERSOS DE BOMBEROS	2.500,00		2.500,00	1.500,00	1.500,00		1.500,00		1.000,00
01003	1360	48000	SUBVENCION A BOMBEROS VOLUNTARIOS	9.000,00		9.000,00	4.500,00	4.500,00		4.500,00		4.500,00
01003	1360	62300	MAQUINARIA, INSTALACIONES TECNICAS Y UTILLAJE BOMBEROS	45.000,00	15.000,00	60.000,00	51.502,31	36.733,65		36.733,65	14.768,66	8.497,69
			<b>Suma</b>	92.539.440,49	7.680.612,10	100.220.052,59	78.488.437,33	78.862.069,90	762.571,38	78.099.498,52	388.938,81	21.731.615,26

ESTADO DE EJECUCIÓN DESDE 1/1/2021 HASTA 31/12/2021

Clasificación			DENOMINACIÓN DE LAS APLICACIONES	Créditos Iniciales	Modificaciones	Créditos Totales	Obligaciones Reconocidas	Pagos Realizados	Reintegros de Gastos	Pagos Líquidos	Pendiente de Pago	Estado de Ejecución
Org.	Prog.	Econ.										
01003	1360	62400	ADQUISICION VEHICULOS BOMBEROS	25.000,00		25.000,00						25.000,00
			Total Programa 1360	360.000,00	61.408,40	421.408,40	215.661,84	175.939,67	0,23	175.939,44	39.722,40	205.746,56
01003	9320	22000	MATERIAL DE OFICINA NO INVENTARIABLE MULTAS	6.120,00		6.120,00						6.120,00
01003	9320	22799	CONTRATO COLABORACION SERVICIO MULTAS	300.000,00		300.000,00	170.820,31	150.358,00		150.358,00	20.462,31	129.179,69
			Total Programa 9320	306.120,00		306.120,00	170.820,31	150.358,00		150.358,00	20.462,31	135.299,69
			Total Orgánica 01003	3.752.479,00	407.205,61	4.159.684,61	2.745.669,24	2.625.208,35	0,23	2.625.208,12	120.461,12	1.414.015,37
01004	4312	21200	EDIFICIOS Y OTRAS CONSTRUCCIONES MERCADOS	10.000,00		10.000,00	8.248,67	6.634,83		6.634,83	1.613,84	1.751,33
01004	4312	22699	RESCATE CONCESIONES EN LOS MERCADOS	1.000,00		1.000,00						1.000,00
01004	4312	22701	SEGURIDAD EN MERCADOS	134.000,00		134.000,00	86.602,81	73.303,71	7.624,33	65.679,38	20.923,43	47.397,19
01004	4312	22706	ASISTENCIAS TECNICAS MERCADOS	20.000,00		20.000,00						20.000,00
01004	4312	48000	SUBVENCION A LA ASOCIACION DE COMERCIANTES MERCADO DE LA ESP	5.000,00	5.000,00	10.000,00						10.000,00
01004	4312	48001	SUBVENCION A LA ASOCIACION DE COMERCIANTES MERCADO DE MEJICO	5.000,00		5.000,00						5.000,00
01004	4312	48002	SUBVENCION A LA ASOCIACION COMERCIANTES MCDO.PUERTOCHICO	10.000,00	2.500,00	12.500,00	10.000,00	10.000,00		10.000,00		2.500,00
01004	4312	62500	MATERIAL INVENTARIABLE MERCADOS	3.000,00		3.000,00						3.000,00
01004	4312	63200	REHABILITACION MERCADOS	5.000,00	593.075,14	598.075,14	263.155,69	251.613,02		251.613,02	11.542,67	334.919,45
			Total Programa 4312	193.000,00	600.575,14	793.575,14	368.007,17	341.551,56	7.624,33	333.927,23	34.079,94	425.567,97
			Total Orgánica 01004	193.000,00	600.575,14	793.575,14	368.007,17	341.551,56	7.624,33	333.927,23	34.079,94	425.567,97
01005	3110	22606	ACCION Y PROMOCION DE LA SALUD MUNICIPAL	30.000,00	150,00	30.150,00	12.767,62	12.244,12		12.244,12	523,50	17.382,38
01005	3110	22699	OTROS GASTOS DIVERSOS UNIDAD MUNICIPAL DE SALUD		70.862,32	70.862,32	45.514,53	35.232,23		35.232,23	10.282,30	25.347,79
			<b>Suma</b>	93.068.560,49	8.352.199,56	101.420.760,05	79.085.546,96	79.401.455,81	770.195,71	78.631.260,10	454.286,86	22.335.213,09

ESTADO DE EJECUCIÓN DESDE 1/1/2021 HASTA 31/12/2021

Clasificación			DENOMINACIÓN DE LAS APLICACIONES	Créditos Iniciales	Modificaciones	Créditos Totales	Obligaciones Reconocidas	Pagos Realizados	Reintegros de Gastos	Pagos Líquidos	Pendiente de Pago	Estado de Ejecución
Org.	Prog.	Econ.										
01005	3110	22700	LIMPIEZA DESRATIZACION, DESINSECTACION	17.000,00	6.000,00	23.000,00	17.167,97	15.643,81		15.643,81	1.524,16	5.832,03
01005	3110	22703	CONTRATO DE LIMPIEZA SUBSIDIARIA	40.000,00	-6.000,00	34.000,00	26.168,53				26.168,53	7.831,47
01005	3110	22797	UNIDAD DE SALUD PUBLICA MPAL.		150.000,00	150.000,00	3.370,35				3.370,35	146.629,65
01005	3110	22798	CONTRATO SERVICIO RECOGIDA ANIMALES VAGABUNDOS	137.000,00	6.897,00	143.897,00	82.764,00	82.764,00		82.764,00		61.133,00
01005	3110	48001	AYUDAS Y CONVENIOS DE PROTECCION ANIMAL	2.500,00	2.500,00	5.000,00	5.000,00	5.000,00		5.000,00		
01005	3110	48002	SUBVENCIONES ASOCIACIONES PROGRAMAS SALUD	17.000,00	16.999,00	33.999,00	15.249,00	15.499,00	250,00	15.249,00		18.750,00
01005	3110	48003	X CONCURSO DE RELATOS BREVES "EL VALOR DE LO VIVIDO"	1.000,00	1.000,00	2.000,00	2.000,00	1.000,00		1.000,00	1.000,00	
01005	3110	48004	CONVENIO COLEGIO PSICOLOGIA	10.000,00		10.000,00	3.000,00	3.000,00		3.000,00		7.000,00
01005	3110	48005	CONVENIO COLEGIO DE VETERINARIOS PARA CONTROL DE SALUD ANIMA	7.500,00		7.500,00	5.250,00	5.250,00		5.250,00		2.250,00
01005	3110	48006	CONVENIO COLEGIO DE ENFERMERAS	18.000,00		18.000,00	5.400,00	5.400,00		5.400,00		12.600,00
01005	3110	48007	CONVENIO COLEGIO DE MEDICOS PLAN DE CARDIO PROTECCION MPAL.	5.000,00	5.000,00	10.000,00	5.000,00	5.000,00		5.000,00		5.000,00
01005	3110	62300	ADQUISICION DE DESFIBRILADORES	150.000,00		150.000,00						150.000,00
			Total Programa 3110	435.000,00	253.408,32	688.408,32	228.652,00	186.033,16	250,00	185.783,16	42.868,84	459.756,32
			Total Orgánica 01005	435.000,00	253.408,32	688.408,32	228.652,00	186.033,16	250,00	185.783,16	42.868,84	459.756,32
01006	1532	61900	PROYECTO TRANSFORMACION BARRIO LA FLORIDA		82.310,03	82.310,03						82.310,03
			Total Programa 1532		82.310,03	82.310,03						82.310,03
01006	3321	22606	ACTIVIDADES DIVERSAS PROMOCION BIBLIOTECA M.PELAYO	75.000,00	-45.000,00	30.000,00	8.589,51	864,90		864,90	7.724,61	21.410,49
			<b>Suma</b>	93.548.560,49	8.571.905,59	102.120.466,08	79.264.506,32	79.540.877,52	770.445,71	78.770.431,81	494.074,51	22.855.959,76

ESTADO DE EJECUCIÓN DESDE 1/1/2021 HASTA 31/12/2021

Clasificación			DENOMINACIÓN DE LAS APLICACIONES	Créditos Iniciales	Modificaciones	Créditos Totales	Obligaciones Reconocidas	Pagos Realizados	Reintegros de Gastos	Pagos Líquidos	Pendiente de Pago	Estado de Ejecución
Org.	Prog.	Econ.										
01006	3321	22697	RESTAURACION FONDOS BIBLIOTECA MENENDEZ PELAYO	20.000,00	-10.000,00	10.000,00						10.000,00
01006	3321	22698	DIGITALIZACION Y CONSERVACION FONDOS BIBLIOTECAS MPLES.	5.000,00		5.000,00	2.416,58	592,90		592,90	1.823,68	2.583,42
01006	3321	22699	TRASLADO MOBILIARIO Y PIEZAS ARTISTICAS BIBLIOTECA M.PELAYO	10.200,00	29.999,80	40.199,80	24.917,80	22.376,80		22.376,80	2.541,00	15.282,00
01006	3321	62500	ADQUISICION MOBILIARIO BIBLIOTECAS MUNICIPALES	30.000,00		30.000,00	6.002,70	804,20		804,20	5.198,50	23.997,30
01006	3321	62900	ADQUISICIONES BIBLIOGRAFICAS DE LAS BIBLIOTECAS MPLES.	135.000,00		135.000,00	68.399,93	55.190,11	10.422,58	44.767,53	23.632,40	66.600,07
			Total Programa 3321	275.200,00	-25.000,20	250.199,80	110.326,52	79.828,91	10.422,58	69.406,33	40.920,19	139.873,28
01006	3330	22699	MUSEO ARTE SANTANDER: EXPOSICIONES,EDICIONES Y OTRAS ACTIVIDAD	100.000,00	3.705,62	103.705,62	88.048,33	84.275,77	162,97	84.112,80	3.935,53	15.657,29
01006	3330	22701	SEGURIDAD Y CONSERVACION COLECCION MUSEO	35.000,00	-3.705,62	31.294,38	31.294,38	31.294,38		31.294,38		
01006	3330	62900	ADQUISICION PIEZAS ARTISTICAS	35.000,00	13.000,00	48.000,00	26.247,00	11.967,00		11.967,00	14.280,00	21.753,00
			Total Programa 3330	170.000,00	13.000,00	183.000,00	145.589,71	127.537,15	162,97	127.374,18	18.215,53	37.410,29
01006	3340	22606	CICLO LA VISION DE ESPAÑA EN EL CINE EXTRANJERO	15.000,00		15.000,00						15.000,00
01006	3340	22609	PLAN DE DINAMIZACION ENSENADA DEL ARTE	60.000,00	17.456,62	77.456,62	69.907,50	52.369,86		52.369,86	17.537,64	7.549,12
01006	3340	22610	ACTIVIDADES EXPOSITIVAS DEL CDIS	65.000,00	150,00	65.150,00	64.752,65	53.908,26		53.908,26	10.844,39	397,35
01006	3340	22611	ACTIVIDADES DE LOS CENTROS CULTURALES Y BIBLIOTECAS	90.000,00	-5.700,00	84.300,00	48.877,55	27.189,96		27.189,96	21.687,59	35.422,45
01006	3340	22613	PLAN DINAMIZACION COMERCIAL CULTURAL	30.000,00	-30.000,00							
01006	3340	22699	ACTIVIDADES DIVERSAS PROMOCION Y GESTION CULTURAL	250.000,00	140.000,00	390.000,00	328.449,79	242.291,90		242.291,90	86.157,89	61.550,21
			<b>Suma</b>	94.428.760,49	8.726.812,01	103.155.572,50	80.023.820,53	80.123.138,66	781.031,26	79.342.107,40	681.713,13	23.131.751,97

ESTADO DE EJECUCIÓN DESDE 1/1/2021 HASTA 31/12/2021

Clasificación			DENOMINACIÓN DE LAS APLICACIONES	Créditos Iniciales	Modificaciones	Créditos Totales	Obligaciones Reconocidas	Pagos Realizados	Reintegros de Gastos	Pagos Líquidos	Pendiente de Pago	Estado de Ejecución
Org.	Prog.	Econ.										
01006	3340	48000	PREMIOS JOSE HIERRO, RICARDO LOPEZ Y OTROS	25.000,00	3.000,00	28.000,00	26.000,00	19.000,00		19.000,00	7.000,00	2.000,00
01006	3340	48001	PREMIO DE INVESTIGACION LITERARIA GERARDO DIEGO	5.400,00		5.400,00	5.400,00	5.400,00		5.400,00		
01006	3340	48002	SUBVENCION AL F.IS.	440.000,00		440.000,00	440.000,00	440.000,00		440.000,00		
01006	3340	48003	SUBVENCION ASOCIACION LIBREROS ASOCIADOS FERIA DEL LIBRO	25.000,00		25.000,00	25.000,00	37.500,00	12.500,00	25.000,00		
01006	3340	48004	SUBVENCION A LA SOCIEDAD MENENDEZ PELAYO	35.000,00	17.500,00	52.500,00	35.000,00	35.000,00		35.000,00		17.500,00
01006	3340	48005	SUBVENCION A LA FUNDACION ISAAC ALBENIZ	106.000,00		106.000,00	79.500,00	79.500,00		79.500,00		26.500,00
01006	3340	48006	SUBVENCION A ARTESANTANDER	35.000,00		35.000,00	35.000,00	35.000,00		35.000,00		
01006	3340	48008	SUBVENCION SEMANA INTERNACIONAL DEL CINE	60.000,00	35.000,00	95.000,00	80.212,13	80.212,13		80.212,13		14.787,87
01006	3340	48009	SUBVENCION A LA FUNDACION GERARDO DIEGO	130.000,00		130.000,00	130.000,00	130.000,00		130.000,00		
01006	3340	48010	SUBVENCION ACTIVIDADES CULTURALES DIVERSAS	90.000,00	8.250,00	98.250,00	81.382,95	81.382,95		81.382,95		16.867,05
01006	3340	48011	FUNDACION SANTANDER CREATIVA	725.000,00		725.000,00	725.000,00	725.000,00		725.000,00		
01006	3340	48012	SUBVENCION AL ATENEO DE SANTANDER	10.000,00		10.000,00	10.000,00	10.000,00		10.000,00		
01006	3340	48013	SUBVENCION AL GREMIO DE EDITORES	6.000,00		6.000,00						6.000,00
01006	3340	48014	SUBVENCION AL CENTRO DE ESTUDIOS MONTAÑESES	6.000,00		6.000,00	6.000,00	6.000,00		6.000,00		
01006	3340	48016	SUBVENCION A PHOTO-ESPAÑA	20.000,00	20.000,00	40.000,00	20.000,00	20.000,00		20.000,00		20.000,00
01006	3340	48018	SUBVENCION A LA ASOC.CULTURAL CINE INFINITO	23.000,00		23.000,00						23.000,00
01006	3340	48019	SUBVENCION A LA ACADEMIA DE LA DIPLOMACIA	13.000,00		13.000,00	13.000,00	13.000,00		13.000,00		
01006	3340	48020	SUBVENCION UNIVERS.CANTABRIA EDIC.LIBRO SANTANDER CIUDAD	16.990,00		16.990,00						16.990,00
<b>Suma</b>				96.225.090,49	8.810.562,01	105.035.652,50	81.735.315,61	81.840.133,74	793.531,26	81.046.602,48	688.713,13	23.300.336,89

ESTADO DE EJECUCIÓN DESDE 1/1/2021 HASTA 31/12/2021

Clasificación			DENOMINACIÓN DE LAS APLICACIONES	Créditos Iniciales	Modificaciones	Créditos Totales	Obligaciones Reconocidas	Pagos Realizados	Reintegros de Gastos	Pagos Líquidos	Pendiente de Pago	Estado de Ejecución
Org.	Prog.	Econ.										
01006	3340	48021	SUBVENCION UNIVER.CANTABRIA EXP.BIBLIOGRAFICA	24.940,00		24.940,00						24.940,00
01006	3340	48023	SUBVENCION A LIBRERIAS GIL	15.000,00	14.350,00	29.350,00	26.750,38	26.750,38		26.750,38		2.599,62
01006	3340	48024	SUBVENCION A LA ASOC.CULTURAL FLUENT		26.150,00	26.150,00	16.650,00	16.650,00		16.650,00		9.500,00
01006	3340	48025	SUBVENCION A TANEAS S.L.	10.250,00		10.250,00	10.250,00	10.250,00		10.250,00		
01006	3340	48026	SUBVENCION SANTANDER ESCENICA II		85.000,00	85.000,00	35.000,00	35.000,00		35.000,00		50.000,00
01006	3340	48027	SUBVENCION SOULSHAKE II		25.000,00	25.000,00	25.000,00	25.000,00		25.000,00		
01006	3340	48028	SUBVENCION MUSICAS EN LA BAHIA II		40.000,00	40.000,00	40.000,00	40.000,00		40.000,00		
01006	3340	61000	RECUPERACION ESQUINA CATEDRAL-SOMORROSTRO CON AZOGUES		43.162,71	43.162,71	1.002,36				1.002,36	42.160,35
01006	3340	61900	ADQUISICION BIENES INVENTARIABLES PROMOCION CULTURAL	10.000,00		10.000,00	9.218,75	9.218,75		9.218,75		781,25
01006	3340	62200	IMPLANTACION SEDE ASOC.REINA SOFIA BANCO ESPAÑA		200.000,00	200.000,00						200.000,00
01006	3340	62900	ADQU.BIENES INVENTARIABLES PROMOC.CULTURAL C.CULTURALES	8.413,28		8.413,28	1.375,29	1.092,15		1.092,15	283,14	7.037,99
01006	3340	63200	MEJORA RED CENTROS CULTURALES	50.000,00		50.000,00						50.000,00
			Total Programa 3340	2.399.993,28	639.319,33	3.039.312,61	2.388.729,35	2.256.716,34	12.500,00	2.244.216,34	144.513,01	650.583,26
01006	3341	21300	MAQUINARIA, INSTALACIONES TECNICAS Y UTILLAJE BANDA DE MUSIC	9.500,00	200,00	9.700,00	9.684,20	9.684,20		9.684,20		15,80
01006	3341	22000	MATERIAL DE OFICINA NO INVENTRIABLE BANDA DE MUSICA	2.000,00	-1.500,00	500,00	499,01	499,01		499,01		0,99
01006	3341	22104	VESTUARIO BANDA DE MUSICA	5.000,00		5.000,00	4.999,99				4.999,99	0,01
01006	3341	22300	TRANSPORTES DE INSTRUMENTOS BANDA MUSICA	5.000,00	12.500,00	17.500,00	14.762,00	14.762,00		14.762,00		2.738,00
			<b>Suma</b>	96.340.253,77	9.255.424,72	105.595.678,49	81.930.507,59	82.029.040,23	793.531,26	81.235.508,97	694.998,62	23.665.170,90



ESTADO DE EJECUCIÓN DESDE 1/1/2021 HASTA 31/12/2021

Clasificación			DENOMINACIÓN DE LAS APLICACIONES	Créditos Iniciales	Modificaciones	Créditos Totales	Obligaciones Reconocidas	Pagos Realizados	Reintegros de Gastos	Pagos Líquidos	Pendiente de Pago	Estado de Ejecución
Org.	Prog.	Econ.										
01006	3341	22609	CONCIERTOS DIDACTICOS DE LA BANDA DE MUSICA	5.000,00		5.000,00	4.962,49	3.422,49		3.422,49	1.540,00	37,51
01006	3341	62900	ADQUISICION BIENES INVENTARIABLES BANDA DE MUSICA		1.500,00	1.500,00	1.362,94	1.362,94		1.362,94		137,06
			Total Programa 3341	26.500,00	12.700,00	39.200,00	36.270,63	29.730,64		29.730,64	6.539,99	2.929,37
01006	3360	22799	PROGRAMA VISITAS GUIADAS A LOS CENTROS ANILLO CULTURAL	67.660,00	7.000,00	74.660,00	74.659,89	7.508,89		7.508,89	67.151,00	0,11
01006	3360	62200	RESTAURACION BIENES DEL PATRIMONIO HISTORICO DE LA CIUDAD	15.000,00	32.991,90	47.991,90	27.287,92	21.259,70		21.259,70	6.028,22	20.703,98
01006	3360	78001	SUBVENCION AL OBISPADO DE SANTANDER		126.704,53	126.704,53	126.704,53	126.704,53		126.704,53		
01006	3360	78002	OBRAS ADECUACION REFUGIO ANTIAEREO		180.654,38	180.654,38						180.654,38
			Total Programa 3360	82.660,00	347.350,81	430.010,81	228.652,34	155.473,12		155.473,12	73.179,22	201.358,47
			Total Orgánica 01006	2.954.353,28	1.069.679,97	4.024.033,25	2.909.568,55	2.649.286,16	23.085,55	2.626.200,61	283.367,94	1.114.464,70
01007	3240	21300	MAQUINARIA, INSTALACIONES Y UTILLAJE CONSERVATORIO	20.000,00		20.000,00	19.902,73	18.829,73		18.829,73	1.073,00	97,27
01007	3240	22000	MATERIAL DE OFICINA NO INVENTARIABLE CONSERVATORIO	4.000,00		4.000,00	3.435,03	1.641,57		1.641,57	1.793,46	564,97
01007	3240	22609	ACTIVIDADES, INTERCAMBIOS, CONCIERTOS CONSERVATORIO	15.000,00		15.000,00	14.999,99	14.999,99		14.999,99		0,01
01007	3240	22701	SEGURIDAD CONSERVATORIO	35.000,00		35.000,00	32.650,44	27.208,70		27.208,70	5.441,74	2.349,56
01007	3240	62500	ADQUISICION INSTRUMENTOS CONSERVATORIO	25.000,00		25.000,00	23.876,99	23.876,99		23.876,99		1.123,01
			Total Programa 3240	99.000,00		99.000,00	94.865,18	86.556,98		86.556,98	8.308,20	4.134,82
01007	3340	22606	CURSOS DE VERANO DE LA UNIVERSIDAD DE CANTABRIA	6.000,00		6.000,00	6.000,00				6.000,00	
01007	3340	22698	CONVENIO COLABORACION FUNDACION LEONARDO TORRES QUEVEDO		25.000,00	25.000,00						25.000,00
01007	3340	22699	GASTOS DIVERSOS PROMOCION EDUCATIVA	8.000,00	86.000,00	94.000,00	67.202,38	27.632,97		27.632,97	39.569,41	26.797,62
			<b>Suma</b>	96.540.913,77	9.715.275,53	106.256.189,30	82.333.552,92	82.303.488,73	793.531,26	81.509.957,47	823.595,45	23.922.636,38

ESTADO DE EJECUCIÓN DESDE 1/1/2021 HASTA 31/12/2021

Clasificación			DENOMINACIÓN DE LAS APLICACIONES	Créditos Iniciales	Modificaciones	Créditos Totales	Obligaciones Reconocidas	Pagos Realizados	Reintegros de Gastos	Pagos Líquidos	Pendiente de Pago	Estado de Ejecución
Org.	Prog.	Econ.										
01007	3340	22706	FABRICA DE CREACION	150.000,00	-86.000,00	64.000,00						64.000,00
01007	3340	48001	BECAS PROMOCION DEL TALENTO	5.000,00		5.000,00						5.000,00
01007	3340	48002	AYUDAS REFUERZO EDUCATIVO		40.000,00	40.000,00	40.000,00	40.000,00		40.000,00		
01007	3340	48003	CONSORCIO UNED	7.000,00		7.000,00	7.000,00	7.000,00		7.000,00		
01007	3340	48004	PREMIO NACIONAL DILO EN BUEN ESPAÑOL	3.000,00		3.000,00						3.000,00
			Total Programa 3340	179.000,00	65.000,00	244.000,00	120.202,38	74.632,97		74.632,97	45.569,41	123.797,62
			Total Orgánica 01007	278.000,00	65.000,00	343.000,00	215.067,56	161.189,95		161.189,95	53.877,61	127.932,44
01008	2310	22299	CAMPAÑA COMUNIC.AYU.SOCIAL (VIVIENDA,FAMILIA,MADRES GESTANTE	20.000,00		20.000,00	10.018,80	10.018,80		10.018,80		9.981,20
01008	2310	22694	GASTOS MENOR EN EXCLUSION SOCIAL	120.000,00		120.000,00	98.824,81	82.802,92	2,50	82.800,42	16.024,39	21.175,19
01008	2310	22696	GASTOS DIVERSOS CENTRO DE ACOGIDA Y PROGRAMA SOCIALES	430.000,00	100.000,00	530.000,00	443.609,02	344.623,93		344.623,93	98.985,09	86.390,98
01008	2310	22697	PREVENCION DE DROGAS	27.000,00		27.000,00	6.170,00	6.170,00		6.170,00		20.830,00
01008	2310	22698	PROGRAMA DEFENSA NATALIDAD, MATERNIDAD, CONCILIACION Y FAMIL	690.000,00		690.000,00	419.587,14	381.550,10		381.550,10	38.037,04	270.412,86
01008	2310	22699	GASTOS DIVERSOS ACCION SOCIAL Y VOLUNTARIADO	107.000,00	-11.624,60	95.375,40	25.147,76	4.025,05		4.025,05	21.122,71	70.227,64
01008	2310	22792	ESTUDIOS Y TRABAJOS TECNICOS SOCIALES	65.000,00	-6.000,00	59.000,00	9.934,10	5.916,90		5.916,90	4.017,20	49.065,90
01008	2310	22793	SERVICIO DE EMERGENCIAS ACCION SOCIAL	139.000,00	11.624,60	150.624,60	142.816,37	115.921,37		115.921,37	26.895,00	7.808,23
01008	2310	22794	CONTRATO EMPRESA COMIDA A DOMICILIO	70.000,00		70.000,00	4.723,43	4.723,43		4.723,43		65.276,57
01008	2310	22795	CONTRATO ASISTENCIA A DOMICILIO	3.972.240,00	243.874,50	4.216.114,50	3.715.726,07	3.066.331,97		3.066.331,97	649.394,10	500.388,43
01008	2310	22798	TELEASISTENCIA DOMICILIARIA	600.000,00	43.292,62	643.292,62	580.879,29	535.307,83		535.307,83	45.571,46	62.413,33
01008	2310	48000	SUBVENCION CENTRO SOCIAL BELLAVISTA	59.895,00	29.947,50	89.842,50	59.895,00	29.947,50		29.947,50	29.947,50	29.947,50
01008	2310	48001	FAMILIAS E INSTITUCIONES SIN FINES DE LUCRO	150.000,00	150.600,00	300.600,00	272.906,55				272.906,55	27.693,45
			<b>Suma</b>	103.156.048,77	10.230.990,15	113.387.038,92	88.170.791,26	86.937.828,53	793.533,76	86.144.294,77	2.026.496,49	25.216.247,66

ESTADO DE EJECUCIÓN DESDE 1/1/2021 HASTA 31/12/2021

Clasificación			DENOMINACIÓN DE LAS APLICACIONES	Créditos Iniciales	Modificaciones	Créditos Totales	Obligaciones Reconocidas	Pagos Realizados	Reintegros de Gastos	Pagos Líquidos	Pendiente de Pago	Estado de Ejecución
Org.	Prog.	Econ.										
01008	2310	48002	CONVENIO ASOCIACION MUJERES GITANAS PROGRESISTAS	3.115,20		3.115,20	3.115,20	3.115,20		3.115,20		
01008	2310	48003	CONVENIO CON EL BANCO DE ALIMENTOS	70.000,00		70.000,00	70.000,00	70.000,00		70.000,00		
01008	2310	48004	FUNDACION SERVICIOS SOCIALES	100.000,00		100.000,00	100.000,00	100.000,00		100.000,00		
01008	2310	48005	SUBVENCION ACCION E INSERCIÓN SOCIAL	1.200.000,00	3.085.000,00	4.285.000,00	872.996,11	831.483,94	2.251,58	829.232,36	43.763,75	3.412.003,89
01008	2310	48006	CONVENIO ASOCIACION CULTURAL QUIMA	12.063,70		12.063,70	12.063,70	12.063,70		12.063,70		
01008	2310	48007	CONVENIO ASPACE	21.112,30	4.250,00	25.362,30	25.362,30	25.362,30		25.362,30		
01008	2310	48008	CONVENIO JOSE LUIS DIAZ	27.144,70		27.144,70	27.144,70	27.144,70		27.144,70		
01008	2310	48009	CONVENIO ASOCIACION DE SORDOS	7.540,50		7.540,50	7.540,50	7.540,50		7.540,50		
01008	2310	48010	CONVENIO AMPROS	30.160,90		30.160,90	30.160,90	30.160,90		30.160,90		
01008	2310	48011	CONVENIO COLEGIO OFICIAL DE ABOGADOS DE CANTABRIA	38.500,00		38.500,00	38.500,00	38.500,00		38.500,00		
01008	2310	48012	CONVENIO PROYECTO HOMBRE	48.571,80	20.000,00	68.571,80	58.571,80	58.571,80		58.571,80		10.000,00
01008	2310	48013	CONVENIO COCEMFE	64.845,00	91.500,00	156.345,00	110.595,00	110.595,00		110.595,00		45.750,00
01008	2310	48014	CONVENIO ACDEM	6.032,40	6.988,00	13.020,40	9.531,40	9.531,40		9.531,40		3.489,00
01008	2310	48015	CONVENIO CARITAS	32.454,37	61.940,00	94.394,37	47.197,19	30.970,00		30.970,00	16.227,19	47.197,18
01008	2310	48016	CONVENIO FECAV	7.540,50		7.540,50	7.540,50	7.540,50		7.540,50		
01008	2310	48017	CONVENIO PLATAFORMA ASOCIACIONES DE GITANOS ROMANES		3.016,20	3.016,20	3.016,20	3.016,20		3.016,20		
01008	2310	48018	CONVENIO COCINA ECONOMICA	48.654,37	108.500,00	157.154,37	72.327,18	72.327,18		72.327,18		84.827,19
01008	2310	48019	CONVENIO PADRE MENIN	22.000,00		22.000,00	22.000,00	22.000,00		22.000,00		
01008	2310	48020	CONVENIO SPICOLOGO PROYECTO TEI	10.000,00	24.700,00	34.700,00	29.700,00	29.700,00		29.700,00		5.000,00
01008	2310	48021	CONVENIO ASCASAM		33.900,00	33.900,00	33.900,00	33.900,00		33.900,00		
01008	2310	48022	CONVENIO AMICA	25.300,00	7.780,00	33.080,00	33.080,00	33.080,00		33.080,00		
01008	2310	48023	CONVENIO NUEVA VIDA		38.400,00	38.400,00	19.200,00	19.200,00		19.200,00		19.200,00
01008	2310	48024	CONVENIO NUEVO FUTURO	12.000,00	10.000,00	22.000,00	22.000,00	22.000,00		22.000,00		
01008	2310	48025	CONVENIO PLENA INCLUSION		12.800,00	12.800,00	12.800,00	12.800,00		12.800,00		
01008	2310	48026	CONVENIO CRUZ ROJA		93.500,00	93.500,00	46.750,00	46.750,00		46.750,00		46.750,00
01008	2310	48027	CONVENIO AFASICOS		4.320,00	4.320,00	2.160,00	2.160,00		2.160,00		2.160,00
			<b>Suma</b>	104.943.084,51	13.837.584,35	118.780.668,86	89.888.043,94	88.597.341,85	795.785,34	87.801.556,51	2.086.487,43	28.892.624,92

ESTADO DE EJECUCIÓN DESDE 1/1/2021 HASTA 31/12/2021

Clasificación			DENOMINACIÓN DE LAS APLICACIONES	Créditos Iniciales	Modificaciones	Créditos Totales	Obligaciones Reconocidas	Pagos Realizados	Reintegros de Gastos	Pagos Líquidos	Pendiente de Pago	Estado de Ejecución
Org.	Prog.	Econ.										
01008	2310	48028	CONVENIO FESCAN		1.850,00	1.850,00	1.850,00	1.850,00		1.850,00		
01008	2310	48029	CONVENIO ALGER		1.300,00	1.300,00	1.300,00	1.300,00		1.300,00		
01008	2310	48030	CONVENIO CANELA		6.300,00	6.300,00	3.150,00	3.150,00		3.150,00		3.150,00
01008	2310	48031	CONVENIO ACCAS		2.500,00	2.500,00	2.500,00	2.500,00		2.500,00		
01008	2310	48032	CONVENIO THEPACAN		950,00	950,00	950,00	950,00		950,00		
01008	2310	48033	CONVENIO ASOC.CANTABRA DIABETICOS		699,00	699,00	699,00	699,00		699,00		
01008	2310	48034	CONVENIO ASEMCAN		2.400,00	2.400,00	1.200,00	1.200,00		1.200,00		1.200,00
01008	2310	48035	CONVENIO ALDEC		416,35	416,35	416,35	416,35		416,35		
01008	2310	48036	CONVENIO SINDROME WILLIAMS		1.700,00	1.700,00	1.700,00	1.700,00		1.700,00		
01008	2310	48037	BONO DE ALIMENTOS Y MANTENIMIENTO HOGARES		1.000.000,00	1.000.000,00						1.000.000,00
01008	2310	62500	MATERIAL INVENTARIABLE SERVICIOS SOCIALES	10.000,00	54.254,75	64.254,75	15.422,82	8.126,77		8.126,77	7.296,05	48.831,93
01008	2310	63200	OBRA REFORMA DEPENDENCIAS SERVICIOS SOCIALES		34.972,65	34.972,65	23.119,73	23.119,73		23.119,73		11.852,92
01008	2310	68200	ADQ.VIVIENDAS PARA GESTION REGIMEN ALQUILER SOCIAL	160.000,00	810.000,00	970.000,00						970.000,00
01008	2310	68201	REFORMA VIVIENDAS PARA GESTION REGIMEN ALQUILER SOCIAL	100.000,00	472.697,49	572.697,49	135.312,89	131.549,45		131.549,45	3.763,44	437.384,60
			Total Programa 2310	8.507.170,74	6.558.349,06	15.065.519,80	7.695.111,81	6.423.414,42	2.254,08	6.421.160,34	1.273.951,47	7.370.407,99
			Total Orgánica 01008	8.507.170,74	6.558.349,06	15.065.519,80	7.695.111,81	6.423.414,42	2.254,08	6.421.160,34	1.273.951,47	7.370.407,99
01009	1360	62700	CONVENIO URBANISTICO CONSTRUCCION TRES EDIFICIOS	1.044.984,42		1.044.984,42	999.867,13	999.867,13		999.867,13		45.117,29
			Total Programa 1360	1.044.984,42		1.044.984,42	999.867,13	999.867,13		999.867,13		45.117,29
01009	1500	22706	ESTUDIOS Y TRABAJOS TECNICOS FOMENTO	600.000,00	24.644,07	624.644,07	198.989,12	129.438,29		129.438,29	69.550,83	425.654,95
			Total Programa 1500	600.000,00	24.644,07	624.644,07	198.989,12	129.438,29		129.438,29	69.550,83	425.654,95
01009	1510	22503	TRIBUTOS	160.000,00		160.000,00	131.444,76	131.444,76		131.444,76		28.555,24
			<b>Suma</b>	107.768.068,93	16.252.268,66	124.020.337,59	92.155.965,74	90.784.653,33	795.785,34	89.988.867,99	2.167.097,75	31.864.371,85

ESTADO DE EJECUCIÓN DESDE 1/1/2021 HASTA 31/12/2021

Clasificación			DENOMINACIÓN DE LAS APLICACIONES	Créditos Iniciales	Modificaciones	Créditos Totales	Obligaciones Reconocidas	Pagos Realizados	Reintegros de Gastos	Pagos Líquidos	Pendiente de Pago	Estado de Ejecución
Org.	Prog.	Econ.										
01009	1510	60000	CONVENIO URBANISTICO CAJA CANTABRIA ANULACION PGOU	750.000,00		750.000,00	750.000,00	750.000,00		750.000,00		
01009	1510	60001	EXPROPIACION FORZOSA CONV.URBANIST.FUENTELLATA ANULACION PGO	1.000.000,00		1.000.000,00	1.000.000,00	1.000.000,00		1.000.000,00		
01009	1510	60002	INTEGRACION ESPACIOS PORTUARIOS		3.075.695,50	3.075.695,50	738.642,38	446.885,19		446.885,19	291.757,19	2.337.053,12
01009	1510	60006	PLAN MEJORA URBANA Bº CUETO,MONTE,S.ROMAN,PEÑACASTILLO	150.000,00	949.137,92	1.099.137,92	753.324,05	753.324,05		753.324,05		345.813,87
01009	1510	61001	CONVENIO INTERM.REORDENACION URBAN.FRENTE MARITIMO		288.000,00	288.000,00						288.000,00
01009	1510	61002	URBANIZACION SAN MARTIN DEL PINO		282.405,71	282.405,71						282.405,71
01009	1510	61006	CONSTRUCCION ALBERGUE CALLE LIMON CONVENIO OBISPADO	254.198,15	300.000,00	554.198,15	2.240,24				2.240,24	551.957,91
01009	1510	61008	REHABILITACION ANTIGUO TUNEL DE TETUAN		3.221.866,78	3.221.866,78	1.925.412,83	1.073.185,11		1.073.185,11	852.227,72	1.296.453,95
01009	1510	61017	URBANIZACION MICROESPACIOS EN DIFERENTES BARRIOS CIUDAD		500.000,00	500.000,00						500.000,00
01009	1510	62701	OBRAS DECLARADAS EN SITUACION DE EMERGENCIA	300.000,00	1.514.833,68	1.814.833,68	1.692.527,32	1.649.887,80	38.919,32	1.610.968,48	81.558,84	122.306,36
			Total Programa 1510	2.614.198,15	10.131.939,59	12.746.137,74	6.993.591,58	5.804.726,91	38.919,32	5.765.807,59	1.227.783,99	5.752.546,16
01009	1520	62200	FINALIZACION NUEVA SEDE PARA TALLERES MPLES.Y POLICIA LOCAL	500.000,00	823.164,34	1.323.164,34	1.089.404,54	1.089.404,54		1.089.404,54		233.759,80
			Total Programa 1520	500.000,00	823.164,34	1.323.164,34	1.089.404,54	1.089.404,54		1.089.404,54		233.759,80
01009	1522	21200	EDIFICIOS Y OTRAS CONSTRUCCIONES	160.000,00	24.908,40	184.908,40	25.815,90	24.956,80		24.956,80	859,10	159.092,50
01009	1522	78000	PLAN AYUDAS PARA OBRAS FACHADAS Y ASCENSORES	800.000,00	1.488.339,69	2.288.339,69	781.083,39	781.083,39		781.083,39		1.507.256,30
01009	1522	78001	AYUDAS AL MANTENIMIENTO Y MEJORA DE LAS EDIFICACIONES		650.000,00	650.000,00						650.000,00
			<b>Suma</b>	110.932.267,08	29.370.620,68	140.302.887,76	100.164.416,39	97.603.380,21	834.704,66	96.768.675,55	3.395.740,84	40.138.471,37

ESTADO DE EJECUCIÓN DESDE 1/1/2021 HASTA 31/12/2021

Clasificación			DENOMINACIÓN DE LAS APLICACIONES	Créditos Iniciales	Modificaciones	Créditos Totales	Obligaciones Reconocidas	Pagos Realizados	Reintegros de Gastos	Pagos Líquidos	Pendiente de Pago	Estado de Ejecución
Org.	Prog.	Econ.										
			Total Programa 1522	960.000,00	2.163.248,09	3.123.248,09	806.899,29	806.040,19		806.040,19	859,10	2.316.348,80
01009	1530	20900	CANON PUERTO TUNEL BOTIN	67.000,00	21.781,13	88.781,13	88.078,90	65.415,64		65.415,64	22.663,26	702,23
01009	1530	60000	OBTENCION SUELO Y PATRIMONIO MPAL. EXPROPIACIONES		495.688,17	495.688,17	173.025,55	173.025,55		173.025,55		322.662,62
01009	1530	61020	URBANIZACION PLAZA EGUINO Y TRECJ ACCESO CATEDRAL		83.806,91	83.806,91	83.806,91	83.806,91		83.806,91		
01009	1530	61023	URBANIZACION S.MARTIN DEL PINO-C/MANUEL RUIZ QUEVEDO		818.862,36	818.862,36	450.817,04	333.473,47		333.473,47	117.343,57	368.045,32
01009	1530	61029	II PLAN PAVIMENTACION ASFALTICA CALLES	750.000,00	100.000,00	850.000,00	145.045,19	145.045,19		145.045,19		704.954,81
01009	1530	61035	RENOVACION URBANA CALLE SAN LUIS Y ENTORNO		1.186.017,99	1.186.017,99	700.257,14	700.257,14		700.257,14		485.760,85
01009	1530	61036	REORDENACION Y PAVIMENTACION CALLE ANTONIO DE CABEZON		61.750,00	61.750,00	61.733,43	61.733,43		61.733,43		16,57
			Total Programa 1530	817.000,00	2.767.906,56	3.584.906,56	1.702.764,16	1.562.757,33		1.562.757,33	140.006,83	1.882.142,40
01009	1532	61001	OBRAS URBANIZACION DE LA CIUDAD	1.925.000,00	1.082.937,83	3.007.937,83	836.567,87	735.264,97		735.264,97	101.302,90	2.171.369,96
01009	1532	61003	REHABILITACION INTEGRAL Bº ENTREHUERTAS Y SU ENTORNO		2.000.000,00	2.000.000,00						2.000.000,00
01009	1532	61007	PRESUPUESTO PARTICIPATIVO 2018		1.391.613,97	1.391.613,97						1.391.613,97
01009	1532	61009	PRESUPUESTO PARTICIPATIVO 2019		739.500,00	739.500,00						739.500,00
			Total Programa 1532	1.925.000,00	5.214.051,80	7.139.051,80	836.567,87	735.264,97		735.264,97	101.302,90	6.302.483,93
01009	1533	61901	INSTALACION DE APARCAMIENTO CERRADOS PARA BICICLETAS		190.000,00	190.000,00	183.920,00	183.920,00		183.920,00		6.080,00
01009	1533	61902	MOVILIDAD SOSTENIBLE	700.000,00	1.626.665,10	2.326.665,10	900.353,36	900.353,36		900.353,36		1.426.311,74
01009	1533	61903	MEJORA DE LA MOVILIDAD EN EL PASEO DE CANALEJAS		789.518,18	789.518,18						789.518,18
			Total Programa 1533	700.000,00	2.606.183,28	3.306.183,28	1.084.273,36	1.084.273,36		1.084.273,36		2.221.909,92
			<b>Suma</b>	114.374.267,08	39.958.762,32	154.333.029,40	103.788.021,78	100.985.675,87	834.704,66	100.150.971,21	3.637.050,57	50.545.007,62

ESTADO DE EJECUCIÓN DESDE 1/1/2021 HASTA 31/12/2021

Clasificación			DENOMINACIÓN DE LAS APLICACIONES	Créditos Iniciales	Modificaciones	Créditos Totales	Obligaciones Reconocidas	Pagos Realizados	Reintegros de Gastos	Pagos Líquidos	Pendiente de Pago	Estado de Ejecución
Org.	Prog.	Econ.										
01009	1710	62700	PROYECTOS IDEAS FINALISTAS PARQUES Y J. PPTO.PARTIC.2017		122.410,76	122.410,76						122.410,76
			Total Programa 1710		122.410,76	122.410,76						122.410,76
01009	2310	63200	ADECUACION ASENTAMIENTO BELLAVISTA CUETO	40.000,00		40.000,00						40.000,00
			Total Programa 2310	40.000,00		40.000,00						40.000,00
01009	3321	62200	REHAB.ARCHIVO HISTORICO-PROVINCIAL BIBLIOTECA C/GRAVINA	400.000,00	1.378.669,67	1.778.669,67	211.137,10				211.137,10	1.567.532,57
			Total Programa 3321	400.000,00	1.378.669,67	1.778.669,67	211.137,10				211.137,10	1.567.532,57
01009	3370	62200	CONSTRUCCION DE CENTROS CIVICOS Y CULTURALES	500.000,00	4.310.653,98	4.810.653,98	1.022.619,66	976.839,00		976.839,00	45.780,66	3.788.034,32
			Total Programa 3370	500.000,00	4.310.653,98	4.810.653,98	1.022.619,66	976.839,00		976.839,00	45.780,66	3.788.034,32
01009	4250	78000	PLAN DE AYUDAS PARA LA COMPRA DE BICICLETAS MECANICAS Y ELEC		75.000,00	75.000,00						75.000,00
			Total Programa 4250		75.000,00	75.000,00						75.000,00
01009	4412	78000	PLAN DE AYUDAS AL SECTOR DEL TAXI		150.000,00	150.000,00						150.000,00
			Total Programa 4412		150.000,00	150.000,00						150.000,00
01009	9330	61024	REHABILITACION Y ACCESIBILIDAD MUSEO ARTE SANTANDER	1.500.000,00	871.095,52	2.371.095,52	44.138,96	11.253,00		11.253,00	32.885,96	2.326.956,56
01009	9330	63202	REHABILITACION Y MEJORA DE CENTROS CIVICOS		49.117,28	49.117,28	49.117,28	49.117,28		49.117,28		
01009	9330	63203	PROYECTO CONSERVACION P.MAGDALENA, PARANINFO, CASA GUARDESES		223.879,05	223.879,05	223.879,05	223.879,05		223.879,05		
			Total Programa 9330	1.500.000,00	1.144.091,85	2.644.091,85	317.135,29	284.249,33		284.249,33	32.885,96	2.326.956,56
			Total Orgánica 01009	11.601.182,57	30.911.963,99	42.513.146,56	15.263.249,10	13.472.861,05	38.919,32	13.433.941,73	1.829.307,37	27.249.897,46
01010	1530	21000	INFRAESTRUCTURAS Y BIENES NATURALES VIAS PUBLICAS	50.000,00		50.000,00	42.920,89	42.350,13		42.350,13	570,76	7.079,11
			<b>Suma</b>	116.864.267,08	47.139.588,58	164.003.855,66	105.381.834,72	102.289.114,33	834.704,66	101.454.409,67	3.927.425,05	58.622.020,94

ESTADO DE EJECUCIÓN DESDE 1/1/2021 HASTA 31/12/2021

Clasificación			DENOMINACIÓN DE LAS APLICACIONES	Créditos Iniciales	Modificaciones	Créditos Totales	Obligaciones Reconocidas	Pagos Realizados	Reintegros de Gastos	Pagos Líquidos	Pendiente de Pago	Estado de Ejecución
Org.	Prog.	Econ.										
01010	1530	22706	ASISTENCIAS TECNICAS	10.000,00		10.000,00	5.585,90	3.292,96		3.292,96	2.292,94	4.414,10
01010	1530	22794	CONTRATO CONSERVACION, REFORMA Y VIAS PUBLICAS	2.200.000,00		2.200.000,00	2.077.341,49	2.077.341,49		2.077.341,49		122.658,51
01010	1530	22795	CONTRATO MANTENIMIENTO BANCOS VIAS PUBLICAS	80.000,00		80.000,00						80.000,00
			Total Programa 1530	2.340.000,00		2.340.000,00	2.125.848,28	2.122.984,58		2.122.984,58	2.863,70	214.151,72
01010	1532	60900	ACTUACIONES EN BARRIOS	50.000,00	200.000,00	250.000,00	19.202,49	19.202,49		19.202,49		230.797,51
			Total Programa 1532	50.000,00	200.000,00	250.000,00	19.202,49	19.202,49		19.202,49		230.797,51
01010	1710	62500	ADQUISICION MOBILIARIO URBANO	15.000,00		15.000,00	1.050,28	1.050,28		1.050,28		13.949,72
			Total Programa 1710	15.000,00		15.000,00	1.050,28	1.050,28		1.050,28		13.949,72
01010	3230	22700	LIMPIEZA Y ASEO ENSEÑANZA	1.800.000,00		1.800.000,00	1.759.252,97	1.497.189,75		1.497.189,75	262.063,22	40.747,03
			Total Programa 3230	1.800.000,00		1.800.000,00	1.759.252,97	1.497.189,75		1.497.189,75	262.063,22	40.747,03
01010	3320	22000	ADQUISICION MATERIAL ARCHIVO	10.000,00		10.000,00	9.927,06	9.927,06		9.927,06		72,94
			Total Programa 3320	10.000,00		10.000,00	9.927,06	9.927,06		9.927,06		72,94
01010	3360	62200	RESTAURACION DEL PATRIMONIO DOCUMENTAL	5.000,00		5.000,00	4.961,00				4.961,00	39,00
			Total Programa 3360	5.000,00		5.000,00	4.961,00				4.961,00	39,00
01010	3380	20300	ARRENDAMIENTO DE TEMPLETES	100.000,00		100.000,00	90.195,30				90.195,30	9.804,70
01010	3380	22698	FIESTAS EN BARRIOS	40.000,00		40.000,00	37.284,35	33.472,85		33.472,85	3.811,50	2.715,65
01010	3380	48001	SUBVENCION HERMANDAD VIRGEN DEL MAR	18.000,00		18.000,00						18.000,00
			Total Programa 3380	158.000,00		158.000,00	127.479,65	33.472,85		33.472,85	94.006,80	30.520,35
01010	9200	20200	ARRENDAMIENTO EDIFICIOS AMON.GENERAL	118.752,20	7.462,46	126.214,66	114.213,52	97.654,29		97.654,29	16.559,23	12.001,14
01010	9200	21200	EDIFICIOS Y OTRAS CONSTRUCCIONES EDIFICIOS MPLES.	600.000,00	11.669,85	611.669,85	393.376,21	320.077,56	575,66	319.501,90	73.874,31	218.293,64
01010	9200	22110	PRODUCTOS DE LIMPIEZA Y ASEO ADMON. GRAL.	175.000,00	40.000,00	215.000,00	114.318,31	95.076,37		95.076,37	19.241,94	100.681,69
			<b>Suma</b>	122.286.019,28	47.398.720,89	169.684.740,17	110.084.938,40	106.504.264,14	835.280,32	105.668.983,82	4.415.954,58	59.599.801,77



ESTADO DE EJECUCIÓN DESDE 1/1/2021 HASTA 31/12/2021

Clasificación			DENOMINACIÓN DE LAS APLICACIONES	Créditos Iniciales	Modificaciones	Créditos Totales	Obligaciones Reconocidas	Pagos Realizados	Reintegros de Gastos	Pagos Líquidos	Pendiente de Pago	Estado de Ejecución
Org.	Prog.	Econ.										
01010	9200	22699	GASTOS EXTRAORDINARIOS COVID-19	200.000,00		200.000,00	76.394,80	60.864,71		60.864,71	15.530,09	123.605,20
01010	9200	22700	LIMPIEZA Y ASEO EDIFICIOS MUNICIPALES	2.200.000,00		2.200.000,00	1.548.044,77	1.548.044,77		1.548.044,77		651.955,23
01010	9200	62300	MAQUINARIA, INSTALACIONES TECNICAS Y UTILLAJE ADMON.GENERAL	30.000,00	30.000,00	60.000,00	47.246,67	41.242,46		41.242,46	6.004,21	12.753,33
01010	9200	62301	MAQUINARIA NUEVE SEDE DE TALLERES	20.000,00	156.634,50	176.634,50	139.826,79	137.515,93		137.515,93	2.310,86	36.807,71
			Total Programa 9200	3.343.752,20	245.766,81	3.589.519,01	2.433.421,07	2.300.476,09	575,66	2.299.900,43	133.520,64	1.156.097,94
01010	9220	22699	RED DE TRANSPARENCIA Y PARTICIPACION CIUDADANA FEMP	3.000,00		3.000,00	3.000,00	3.000,00		3.000,00		
			Total Programa 9220	3.000,00		3.000,00	3.000,00	3.000,00		3.000,00		
01010	9240	22602	DIFUSION Y COMUNICACION PARTICIPACION CIUDADANA	150.000,00	-31.500,00	118.500,00	36.514,71	35.667,71		35.667,71	847,00	81.985,29
01010	9240	22699	GASTOS DIVERSOS Y CONSERJERIA C.CIVICOS Y P.CIUDADAN	600.000,00	60.000,00	660.000,00	426.063,08	340.319,76		340.319,76	85.743,32	233.936,92
01010	9240	22706	GASTOS OFICINA ATENCION AL CIUDADANO	200.000,00	-155.000,00	45.000,00						45.000,00
01010	9240	48000	AA.VV. ART. 232 DEL R.O.F.Y ALQUILER LOCALES	28.000,00	-3.500,00	24.500,00	18.809,10	18.809,10		18.809,10		5.690,90
01010	9240	48001	AA.VV.ART.232 DEL R.O.F. GASTOS DE COMUNIDAD	135.000,00	18.500,00	153.500,00	122.570,00	122.040,00	100,00	121.940,00	630,00	30.930,00
			Total Programa 9240	1.113.000,00	-111.500,00	1.001.500,00	603.956,89	516.836,57	100,00	516.736,57	87.220,32	397.543,11
			Total Orgánica 01010	8.837.752,20	334.266,81	9.172.019,01	7.088.099,69	6.504.139,67	675,66	6.503.464,01	584.635,68	2.083.919,32
01011	2310	22796	PREVEN.VIOLENCIA INTRAFAMILIAR,GENERO Y COMUNITARIA, CONC.	438.950,00	288.930,78	727.880,78	395.516,95	293.001,66		293.001,66	102.515,29	332.363,83
01011	2310	22799	CONTRATO COLABORACION CON GUARDERIAS	264.000,00		264.000,00	205.665,50	165.775,16	112,65	165.662,51	40.002,99	58.334,50
01011	2310	48000	CONVENIO PROMOCION DE LA MUJER GUARDERIA VALTERRA	37.015,00		37.015,00	18.507,50	18.507,50		18.507,50		18.507,50
01011	2310	48001	AYUDAS A LA CONCILIACION Y APOYO A LAS CUARENTENAS		300.000,00	300.000,00						300.000,00
			<b>Suma</b>	126.391.984,28	48.062.786,17	174.454.770,45	113.046.703,47	109.228.188,19	835.492,97	108.392.695,22	4.654.008,25	61.408.066,98

ESTADO DE EJECUCIÓN DESDE 1/1/2021 HASTA 31/12/2021

Clasificación			DENOMINACIÓN DE LAS APLICACIONES	Créditos Iniciales	Modificaciones	Créditos Totales	Obligaciones Reconocidas	Pagos Realizados	Reintegros de Gastos	Pagos Líquidos	Pendiente de Pago	Estado de Ejecución
Org.	Prog.	Econ.										
01011	2310	48003	CONVENIO ARACCUA	10.000,00	11.624,80	21.624,80	10.928,80	10.928,80		10.928,80		10.696,00
01011	2310	48004	CONVENIO CAVAS	12.463,00		12.463,00						12.463,00
			Total Programa 2310	762.428,00	600.555,58	1.362.983,58	630.618,75	488.213,12	112,65	488.100,47	142.518,28	732.364,83
			Total Orgánica 01011	762.428,00	600.555,58	1.362.983,58	630.618,75	488.213,12	112,65	488.100,47	142.518,28	732.364,83
01012	0110	31001	INTERESES PRESTAMO LIBERBANK	240.746,84		240.746,84						240.746,84
01012	0110	31002	INTERESES PRESTAMO BANCO SANTANDER S.A	69.784,00		69.784,00	60.110,66	60.110,66		60.110,66		9.673,34
01012	0110	31003	INTERESES PRESTAMO B.B.V.A	124.444,45	1.728,39	126.172,84	126.172,84	126.172,84				126.172,84
01012	0110	31005	INTERESES PRESTAMO BANCO DEPFA BANK PLC.	3.016,35	-1.728,43	1.287,92						1.287,92
01012	0110	31006	INTERESES PRESTAMO BANKIA S.A.	131.156,17		131.156,17	108.670,83	108.670,83		108.670,83		22.485,34
01012	0110	31007	INTERESES PRESTAMO BANCO SABADELL	20.238,10		20.238,10						20.238,10
01012	0110	31009	INTERESES NUEVA OPERACION DE CREDITO 2021	60.000,00		60.000,00						60.000,00
01012	0110	31010	INTERESES EUROCAJA RURAL, SDAD.COOPERATIVA DE CREDITO	31.200,00		31.200,00	7.864,11	7.864,11		7.864,11		23.335,89
01012	0110	91301	AMORTIZACIONES PRESTAMO BANCO SANTANDER S.A	1.086.666,67		1.086.666,67	1.086.666,66	1.086.666,66		1.086.666,66		0,01
01012	0110	91302	AMORTIZACIONES PRESTAMO B.B.V.A	444.444,44		444.444,44	444.444,44	444.444,44		444.444,44		
01012	0110	91303	AMORTIZACIONES PRESTAMO LIBERBANK	2.536.187,52		2.536.187,52	2.536.187,48	2.536.187,48		2.536.187,48		0,04
01012	0110	91304	AMORTIZACIONES PRESTAMO EUROCAJA RUAL	375.000,00		375.000,00	375.000,00	375.000,00		375.000,00		
01012	0110	91305	AMORTIZACIONES PRESTAMO SDAD.COOPERATIVA CTO BANKIA	1.736.382,92	0,04	1.736.382,96	1.736.382,96	1.736.382,96		1.736.382,96		
01012	0110	91306	AMORTIZACIONES PRESTAMO DEPFA BANK PLC	446.866,67		446.866,67	446.866,62	446.866,62		446.866,62		0,05
01012	0110	91307	AMORTIZACIONES PRESTAMO BANCO SABADELL	404.762,00		404.762,00	404.761,90	404.761,90		404.761,90		0,10
			Total Programa 0110	7.710.896,13		7.710.896,13	7.333.128,50	7.333.128,50		7.333.128,50		377.767,63
			<b>Suma</b>	135.189.863,57	48.074.410,97	183.264.274,54	121.446.760,77	117.628.245,49	835.492,97	116.792.752,52	4.654.008,25	61.817.513,77

ESTADO DE EJECUCIÓN DESDE 1/1/2021 HASTA 31/12/2021

Clasificación			DENOMINACIÓN DE LAS APLICACIONES	Créditos Iniciales	Modificaciones	Créditos Totales	Obligaciones Reconocidas	Pagos Realizados	Reintegros de Gastos	Pagos Líquidos	Pendiente de Pago	Estado de Ejecución
Org.	Prog.	Econ.										
01012	1520	77000	A LA S.V.S. (CONVENIO ENCOMIENDA CONSTR.EDIFICIO C/LA PAZ)	1.064.520,16		1.064.520,16	1.056.000,00	1.056.000,00		1.056.000,00		8.520,16
			Total Programa 1520	1.064.520,16		1.064.520,16	1.056.000,00	1.056.000,00		1.056.000,00		8.520,16
01012	2410	44900	A LA S.A. SANTURBAN	588.000,00		588.000,00	588.000,00	588.000,00		588.000,00		
			Total Programa 2410	588.000,00		588.000,00	588.000,00	588.000,00		588.000,00		
01012	3380	44900	A LA S.A. DE LA PLAZA DE TOROS	35.000,00		35.000,00	35.000,00	35.000,00		35.000,00		
			Total Programa 3380	35.000,00		35.000,00	35.000,00	35.000,00		35.000,00		
01012	3420	41000	APORTACION AL ORGANISMO AUTONOMO INST.MPAL.DE DEPORTES	7.474.744,16		7.474.744,16	7.474.744,16	3.000.000,00		3.000.000,00	4.474.744,16	
01012	3420	71000	APORTACION AL ORGANISMO AUTONOMO INSTL.MPAL, DE DEPORTES	463.120,67		463.120,67	463.120,67				463.120,67	
			Total Programa 3420	7.937.864,83		7.937.864,83	7.937.864,83	3.000.000,00		3.000.000,00	4.937.864,83	
01012	4320	44900	A LA S.A. LA MAGDALENA	958.497,76	568.223,44	1.526.721,20	1.526.721,20	1.526.721,20		1.526.721,20		
			Total Programa 4320	958.497,76	568.223,44	1.526.721,20	1.526.721,20	1.526.721,20		1.526.721,20		
01012	9120	48000	ASIGNACION ECONOMICA A GRUPOS POLITICOS	114.128,98	24.500,00	138.628,98	117.874,33	117.874,33		117.874,33		20.754,65
			Total Programa 9120	114.128,98	24.500,00	138.628,98	117.874,33	117.874,33		117.874,33		20.754,65
01012	9200	22001	PRENSA, REVISTAS, LIBROS Y OTRAS PUBLICACIONES	50.000,00	25.778,12	75.778,12	64.600,54	52.016,35		52.016,35	12.584,19	11.177,58
01012	9200	22603	PUBLICACION EN DIARIOS OFICIALES	40.000,00	-20.000,00	20.000,00	334,49				334,49	19.665,51
01012	9200	22604	GASTOS JURIDICOS ADMON GENERAL	60.000,00	3.314,52	63.314,52	46.507,14	27.149,56		27.149,56	19.357,58	16.807,38
01012	9200	22605	COSTAS PROCEDIMIENTOS JUDICIALES	40.000,00	200.000,00	240.000,00	147.138,51	145.306,27		145.306,27	1.832,24	92.861,49
01012	9200	22699	RESPONSABILIDADES PATRIMONIALES, SENTENCIAS JUDICIALES ETC.	232.106,36	1.619.685,30	1.851.791,66	1.745.028,27	1.740.139,95		1.740.139,95	4.888,32	106.763,39
01012	9200	22797	CONTRATO TRABAJOS TECNICOS	250.000,00	5.648,40	255.648,40	76.749,59	67.977,09		67.977,09	8.772,50	178.898,81
			<b>Suma</b>	145.582.611,50	50.501.560,75	196.084.172,25	133.788.125,84	124.980.683,54	835.492,97	124.145.190,57	9.642.935,27	62.296.046,41

ESTADO DE EJECUCIÓN DESDE 1/1/2021 HASTA 31/12/2021

Clasificación			DENOMINACIÓN DE LAS APLICACIONES	Créditos Iniciales	Modificaciones	Créditos Totales	Obligaciones Reconocidas	Pagos Realizados	Reintegros de Gastos	Pagos Líquidos	Pendiente de Pago	Estado de Ejecución
Org.	Prog.	Econ.										
01012	9200	22798	CONTRATO SERVICIO NOTIFICACIONES	87.150,00		87.150,00	55.546,17	52.253,30		52.253,30	3.292,87	31.603,83
01012	9200	22799	CONTRATO ASISTENCIA ASESORIA JURIDICA	30.000,00		30.000,00						30.000,00
01012	9200	35200	INTERESES DE DEMORA DE SERVICIOS	80.000,00		80.000,00	24.554,15	24.089,65	296,10	23.793,55	760,60	55.445,85
01012	9200	35201	INTERESES DE DEMORA DE INVERSIONES	25.000,00	200.000,00	225.000,00	53.217,98	53.217,98		53.217,98		171.782,02
			Total Programa 9200	894.256,36	2.034.426,34	2.928.682,70	2.213.676,84	2.162.150,15	296,10	2.161.854,05	51.822,79	715.005,86
01012	9220	48001	A LA FEDERACION ESPAÑOLA DE MUNICIPIOS Y PROVINCIAS	12.000,00		12.000,00	9.713,95	9.713,95		9.713,95		2.286,05
01012	9220	48002	A LA FEDERACION DE MUNICIPIOS DE CANTABRIA	46.000,00		46.000,00	20.805,00	20.805,00		20.805,00		25.195,00
			Total Programa 9220	58.000,00		58.000,00	30.518,95	30.518,95		30.518,95		27.481,05
01012	9290	50000	FONDO DE CONTINGENCIA	357.112,00		357.112,00						357.112,00
			Total Programa 9290	357.112,00		357.112,00						357.112,00
01012	9310	22706	SOPORTE Y ACTUALIZACIONES PROGRAMAS DE CONTABILIDAD	142.000,00		142.000,00	63.483,62	63.483,62		63.483,62		78.516,38
			Total Programa 9310	142.000,00		142.000,00	63.483,62	63.483,62		63.483,62		78.516,38
01012	9320	22699	GASTOS DIVERSOS RECAUDAC.COSTAS PROCED.ETC.	80.000,00	87,24	80.087,24	26.536,95	10.212,45		10.212,45	16.324,50	53.550,29
01012	9320	22708	CONTRATO SERVICIOS RECAUDACION	2.200.000,00		2.200.000,00	2.014.881,72	1.862.992,73		1.862.992,73	151.888,99	185.118,28
			Total Programa 9320	2.280.000,00	87,24	2.280.087,24	2.041.418,67	1.873.205,18		1.873.205,18	168.213,49	238.668,57
01012	9340	35900	OTROS GASTOS FINANCIEROS	1.000,00		1.000,00	326,67	326,67		326,67		673,33
			Total Programa 9340	1.000,00		1.000,00	326,67	326,67		326,67		673,33
			Total Orgánica 01012	22.141.276,22	2.627.237,02	24.768.513,24	22.944.013,61	17.786.408,60	296,10	17.786.112,50	5.157.901,11	1.824.499,63
01013	2410	22606	PACTO DE EMPLEO	400.000,00	19.379,84	419.379,84	345.239,07	189.130,29		189.130,29	156.108,78	74.140,77
01013	2410	22697	PROGRAMA DE RETORNO DEL TALENTO EMIGRADO A SANTANDER	60.000,00		60.000,00	22.372,90				22.372,90	37.627,10
			<b>Suma</b>	149.015.723,50	50.721.027,83	199.736.751,33	136.369.257,85	127.214.655,88	835.789,07	126.378.866,81	9.990.391,04	63.367.493,48

ESTADO DE EJECUCIÓN DESDE 1/1/2021 HASTA 31/12/2021

Clasificación			DENOMINACIÓN DE LAS APLICACIONES	Créditos Iniciales	Modificaciones	Créditos Totales	Obligaciones Reconocidas	Pagos Realizados	Reintegros de Gastos	Pagos Líquidos	Pendiente de Pago	Estado de Ejecución
Org.	Prog.	Econ.										
01013	2410	22698	MANTENIMIENTO CENTRO DE FORMACION	60.000,00		60.000,00	12.280,29				12.280,29	47.719,71
01013	2410	22699	PROGRAMA TELECENTROS	10.000,00		10.000,00	5.280,00	1.280,00		1.280,00	4.000,00	4.720,00
01013	2410	22706	ESTUDIOS Y TRABAJOS TECNICOS FOMENTO DEL EMPLEO	50.000,00		50.000,00	44.077,24	11.513,14		11.513,14	32.564,10	5.922,76
01013	2410	22707	OFICINA TECNICA DE GESTION PROYECTOS Y FONDOS FINANCIACION		400.000,00	400.000,00						400.000,00
01013	2410	22799	ACCION DE COLAORACION EN REponsABILIDAD SOCIAL CORPORATIVA	1.000,00	3.700,00	4.700,00	3.700,00	3.700,00		3.700,00		1.000,00
01013	2410	48000	BECAS FOMENTO DEL EMPLEO	20.000,00		20.000,00						20.000,00
01013	2410	48001	SUBVENCIONES AL TEJIDO EMPRESARIAL Y PROTECCION AL EMPLEO	2.000.000,00	9.173.075,45	11.173.075,45	2.717.489,17	2.772.373,81	73.992,26	2.698.381,55	19.107,62	8.455.586,28
01013	2410	48006	CONVENIO UCEM EMPRENDEDORES	750,00		750,00	750,00	750,00		750,00		
01013	2410	62700	BIENES INVENTARIABLES ADSCRITOS A TELECENTROS	5.000,00		5.000,00	4.961,00				4.961,00	39,00
01013	2410	62702	PROYECTO AGENTES DESARROLLO LOCAL	367.644,42	15.880,63	383.525,05	383.525,05	383.525,05		383.525,05		
01013	2410	62703	PROGRAMA ERASMUS EMPRENDEDORES	75.900,00	54.401,48	130.301,48						130.301,48
01013	2410	62706	PROYECTO TRENTI	17.000,00		17.000,00						17.000,00
01013	2410	62711	TALLER DE EMPLEO NUEVAS TECNOLOGIAS		13.408,59	13.408,59						13.408,59
01013	2410	62713	TALLER EMPLEO AVANZA II		13.939,09	13.939,09						13.939,09
01013	2410	62714	PROYECTO ECO: ESCUELA CONTENIDOS AUDIOVISUALES		19.375,49	19.375,49						19.375,49
01013	2410	62715	PROYECTO LANZADERAS DE EMPLEO PARA JOVENES	36.250,00	61.355,40	97.605,40	37.632,42	37.598,50		37.598,50	33,92	59.972,98
01013	2410	62716	PROYECTOS FORMACION Y EMPLEO EUROPA		273.302,28	273.302,28						273.302,28
01013	2410	62717	PROGRAMA ESTRATEGIA INTEGRADA URBANA	2.806.000,00	571.289,37	3.377.289,37						3.377.289,37
01013	2410	62718	PROGRAMAS FPB ACTIVIDADES COCINA Y JARDINERIA	151.812,82	10.979,26	162.792,08	123.480,27	123.480,27		123.480,27		39.311,81
			<b>Suma</b>	154.617.080,74	61.331.734,87	215.948.815,61	139.702.433,29	130.548.876,65	909.781,33	129.639.095,32	10.063.337,97	76.246.382,32

ESTADO DE EJECUCIÓN DESDE 1/1/2021 HASTA 31/12/2021

Clasificación			DENOMINACIÓN DE LAS APLICACIONES	Créditos Iniciales	Modificaciones	Créditos Totales	Obligaciones Reconocidas	Pagos Realizados	Reintegros de Gastos	Pagos Líquidos	Pendiente de Pago	Estado de Ejecución
Org.	Prog.	Econ.										
01013	2410	62719	ESCUELA TALLER NUEVAS TECNOLOGIAS IV		55.599,65	55.599,65						55.599,65
01013	2410	62720	TALLER DE EMPLEO FAMILIA S.SOCIO CULTURALES Y CDAD. IV		14.847,74	14.847,74						14.847,74
01013	2410	62721	ESCUELA TALLER NTIC SANTANDER I		69.381,77	69.381,77						69.381,77
01013	2410	62722	ESCUELA TALLER SANTANDER AVANZA I		67.643,82	67.643,82						67.643,82
01013	2410	62723	ESCUELA TALLER SERVICIOS Y MEDIO AMBIENTE 2019		73.424,00	73.424,00						73.424,00
01013	2410	62724	ESCUELA TALLER NTIC SANTANDER 2019		88.816,81	88.816,81						88.816,81
01013	2410	62725	PROYECTO LANZADERAS DE EMPLEO Y EMPRENDIMIENTO SOLIDARIO	36.250,00	21.645,18	57.895,18	35.204,25	34.869,11		34.869,11	335,14	22.690,93
01013	2410	62726	TALLER EMPLEO SERVICIOS A LA COMUNIDAD 2019		34.988,43	34.988,43						34.988,43
01013	2410	62727	TALLER EMPLEO AVANZA 2019		27.142,01	27.142,01						27.142,01
01013	2410	62728	POEFE FORMACION PERSONAS VULNERABLES	408.060,00	386.070,00	794.130,00	23.006,00	1.240,00		1.240,00	21.766,00	771.124,00
01013	2410	62729	TALLER EMPLEO SANTANDER AVANZA 2020	38.000,00	99.242,37	137.242,37	89.564,53	89.564,53		89.564,53		47.677,84
01013	2410	62730	TALLER EMPLEO SERVICIOS A LA COMUNIDAD 2020	16.000,00	143.369,10	159.369,10	140.657,44	140.657,44		140.657,44		18.711,66
01013	2410	62732	ESCUELA TALLER SERVICIOS Y MEDIO AMBIENTE 2020	52.892,66	371.712,41	424.605,07	329.903,57	315.675,07		315.675,07	14.228,50	94.701,50
01013	2410	62733	ESCUELA TALLER NTIC 2021	360.685,25		360.685,25						360.685,25
01013	2410	62734	ESCUELA TALLER SERVICIOS YMEDIO AMBIENTE 2021	360.685,25		360.685,25						360.685,25
01013	2410	62735	TALLER DE EMPLEO IMPULSA 2021	159.369,10		159.369,10						159.369,10
01013	2410	62736	TALLER DE EMPLEO SERVICIOS A LA COMUNIDAD 2021	164.869,10		164.869,10						164.869,10
01013	2410	78000	EOI PROGRAMA FORMACION EMPLEO COLECTIVOS	50.000,00		50.000,00						50.000,00
01013	2410	78001	EOI PROGRAMA ESPACIO COWORKING	50.000,00		50.000,00						50.000,00
<b>Suma</b>				156.313.892,10	62.785.618,16	219.099.510,26	140.320.769,08	131.130.882,80	909.781,33	130.221.101,47	10.099.667,61	78.778.741,18

ESTADO DE EJECUCIÓN DESDE 1/1/2021 HASTA 31/12/2021

Clasificación			DENOMINACIÓN DE LAS APLICACIONES	Créditos Iniciales	Modificaciones	Créditos Totales	Obligaciones Reconocidas	Pagos Realizados	Reintegros de Gastos	Pagos Líquidos	Pendiente de Pago	Estado de Ejecución
Org.	Prog.	Econ.										
			Total Programa 2410	7.758.168,60	12.083.970,17	19.842.138,77	4.319.123,20	4.105.357,21	73.992,26	4.031.364,95	287.758,25	15.523.015,57
01013	4320	47900	SUBVENCION PARA EMPRESAS TURISTICAS Y DE HOSTELERIA		1.000.000,00	1.000.000,00						1.000.000,00
			Total Programa 4320		1.000.000,00	1.000.000,00						1.000.000,00
			Total Orgánica 01013	7.758.168,60	13.083.970,17	20.842.138,77	4.319.123,20	4.105.357,21	73.992,26	4.031.364,95	287.758,25	16.523.015,57
01014	1330	21001	REPARACION DERRIBOS INSTALACIONES SEMAFORICAS	20.000,00		20.000,00	4.828,97	3.163,44		3.163,44	1.665,53	15.171,03
01014	1330	22100	ENERGIA ELECTRICA SEMAFOROS	11.000,00		11.000,00	10.676,29	10.272,43		10.272,43	403,86	323,71
01014	1330	22794	MANTENIMIENTO RED SEMAFORICA	674.931,10	30.000,00	704.931,10	463.300,11	463.300,11		463.300,11		241.630,99
01014	1330	62300	NUEVAS INSTALACIONES SEMAFORICAS	50.000,00	280.928,50	330.928,50	196.627,45	196.627,45		196.627,45		134.301,05
			Total Programa 1330	755.931,10	310.928,50	1.066.859,60	675.432,82	673.363,43		673.363,43	2.069,39	391.426,78
01014	1530	22790	MANTENIMIENTO DE ESCALERAS MECANICAS Y ASCENSOR	623.819,28	31.689,90	655.509,18	435.983,09	138.890,90		138.890,90	297.092,19	219.526,09
01014	1530	22791	MANTENIMIENTO SISTEMAS DE BOMBEO FUENTES PUBLICAS	50.000,00		50.000,00	9.780,43	9.780,43		9.780,43		40.219,57
01014	1530	22792	CONTRATO SERVICIO MANTENIMIENTO TUNELES DE LA CIUDAD	254.704,71		254.704,71	178.920,60	178.920,60		178.920,60		75.784,11
			Total Programa 1530	928.523,99	31.689,90	960.213,89	624.684,12	327.591,93		327.591,93	297.092,19	335.529,77
01014	1650	22100	ENERGIA ELECTRICA ALUMBRADO PUBLICO	956.000,00		956.000,00	789.281,98	560.131,42		560.131,42	229.150,56	166.718,02
01014	1650	22706	ASISTENCIA TECNICA GESTION ENERGIA ELECTRICA	20.000,00	41.573,00	61.573,00	11.428,40	11.428,40		11.428,40		50.144,60
01014	1650	22793	CONTRATO MANTENIMIENTO ALUMBRADO PUBLICO	3.803.124,00	842.438,27	4.645.562,27	4.469.787,59	4.469.787,59		4.469.787,59		175.774,68
01014	1650	62300	NUEVAS INSTALACIONES DE ALUMBRADO	60.000,00	317.338,31	377.338,31	135.403,47	151.691,35	140.032,54	11.658,81	123.744,66	241.934,84
			<b>Suma</b>	162.857.471,19	65.721.232,84	228.578.704,03	147.347.679,46	137.553.365,15	1.050.715,32	136.502.649,83	10.845.029,63	81.231.024,57

ESTADO DE EJECUCIÓN DESDE 1/1/2021 HASTA 31/12/2021

Clasificación			DENOMINACIÓN DE LAS APLICACIONES	Créditos Iniciales	Modificaciones	Créditos Totales	Obligaciones Reconocidas	Pagos Realizados	Reintegros de Gastos	Pagos Líquidos	Pendiente de Pago	Estado de Ejecución
Org.	Prog.	Econ.										
01014	1650	63300	OBRAS COMPLEMENTARIAS INSTALC. ALUMBRADO PUBLICO	20.000,00	391.646,70	411.646,70	320.892,00	228.488,23	901,45	227.586,78	93.305,22	90.754,70
01014	1650	63301	INSTALACIONES DE ALUMBRADO NAVIDEÑO Y FESTIVO	50.000,00	250.000,00	300.000,00	108.892,16	108.892,16		108.892,16		191.107,84
			Total Programa 1650	4.909.124,00	1.842.996,28	6.752.120,28	5.835.685,60	5.530.419,15	140.933,99	5.389.485,16	446.200,44	916.434,68
01014	3230	22100	ENERGIA ELECTRICA ENSEÑANZA	255.000,00		255.000,00	146.339,80	144.909,14		144.909,14	1.430,66	108.660,20
01014	3230	22102	SUMINISTRO DE GAS ENSEÑANZA	255.000,00	32,73	255.032,73	198.334,70	169.025,09		169.025,09	29.309,61	56.698,03
			Total Programa 3230	510.000,00	32,73	510.032,73	344.674,50	313.934,23		313.934,23	30.740,27	165.358,23
01014	3420	22100	ENERGIA ELECTRICA IMD	283.000,00		283.000,00	133.069,70	130.821,32		130.821,32	2.248,38	149.930,30
			Total Programa 3420	283.000,00		283.000,00	133.069,70	130.821,32		130.821,32	2.248,38	149.930,30
01014	9200	21000	REPARACION, MANTENIMIENTO Y CONSERV DE INSTALACIONES Y EQUIP	105.000,00		105.000,00	1.354,01	1.354,01		1.354,01		103.645,99
01014	9200	21300	MANTENIMIENTO CALDERAS EN DEPENDENCIAS MPLES.	29.856,45	2.980,36	32.836,81	13.212,28	8.941,08		8.941,08	4.271,20	19.624,53
01014	9200	21301	MANTENIMIENTO ALARMAS EN DEPENDENCIAS Y COLEGIOS	37.694,20	5.000,00	42.694,20	22.146,83	17.417,95		17.417,95	4.728,88	20.547,37
01014	9200	21304	INSTALACIONES COMPLEMENTARIAS CALDERAS	5.000,00	5.051,75	10.051,75	8.609,59	8.609,59		8.609,59		1.442,16
01014	9200	22100	ENERGIA ELECTRICA DEPENDENCIAS MUNICIPALES	773.000,00		773.000,00	432.999,76	393.383,21		393.383,21	39.616,55	340.000,24
01014	9200	22102	SUMINISTRO DE GAS ADMON. GRAL.	220.000,00	1.366,31	221.366,31	173.150,81	118.621,71		118.621,71	54.529,10	48.215,50
01014	9200	22796	CONTRATO MANTENIMIENTO AIRE ACONDICIONADO	72.388,22	19.678,83	92.067,05	48.726,13	48.650,50		48.650,50	75,63	43.340,92
01014	9200	22797	CONTRATO CONSERVACION RELOJES EN DEPENDENCIAS MPLES.	11.500,00	1.875,50	13.375,50	7.502,00	7.502,00		7.502,00		5.873,50
01014	9200	22798	CONSERVACION EXTINTORES EN DEPENDENCIAS Y COLEGIOS	9.208,10	5.000,00	14.208,10	9.208,09	9.208,09		9.208,09		5.000,01
			<b>Suma</b>	165.090.440,05	66.016.388,91	231.106.828,96	148.699.687,50	138.765.952,22	1.050.715,32	137.715.236,90	10.984.450,60	82.407.141,46



ESTADO DE EJECUCIÓN DESDE 1/1/2021 HASTA 31/12/2021

Clasificación			DENOMINACIÓN DE LAS APLICACIONES	Créditos Iniciales	Modificaciones	Créditos Totales	Obligaciones Reconocidas	Pagos Realizados	Reintegros de Gastos	Pagos Líquidos	Pendiente de Pago	Estado de Ejecución
Org.	Prog.	Econ.										
01014	9200	22799	CONSERVACION DE ASCENSORES EN DEPENDENCIAS PUBLICAS	126.321,89	4.170,59	130.492,48	48.462,18	45.251,22		45.251,22	3.210,96	82.030,30
01014	9200	62301	NUEVAS INSTALACIONES DE CALDERAS, EXTINTORES Y ALARMAS	16.000,00	100.000,00	116.000,00	4.557,34	3.026,69		3.026,69	1.530,65	111.442,66
01014	9200	62302	NUEVAS INSTALACIONES AIERE ACONDICIONADO	10.000,00	2.990,89	12.990,89	2.990,89				2.990,89	10.000,00
Total Programa 9200				1.415.968,86	148.114,23	1.564.083,09	772.919,91	661.966,05		661.966,05	110.953,86	791.163,18
01014	9201	22100	ENERGIA ELECTRICA VARIOS	442.000,00	577,63	442.577,63	258.463,82	250.165,48		250.165,48	8.298,34	184.113,81
01014	9201	22103	COMBUSTIBLES LIQUIDOS GASEOSOS NO CANALIZADOS	33.700,00	3.630,00	37.330,00	3.630,00	3.630,00		3.630,00		33.700,00
Total Programa 9201				475.700,00	4.207,63	479.907,63	262.093,82	253.795,48		253.795,48	8.298,34	217.813,81
01014	9202	22100	ENERGIA ELECTRICA EN MEDIA TENSION	1.005.000,00		1.005.000,00	697.869,45	697.002,93		697.002,93	866,52	307.130,55
Total Programa 9202				1.005.000,00		1.005.000,00	697.869,45	697.002,93		697.002,93	866,52	307.130,55
Total Orgánica 01014				10.283.247,95	2.337.969,27	12.621.217,22	9.346.429,92	8.588.894,52	140.933,99	8.447.960,53	898.469,39	3.274.787,30
01015	4320	22698	APOYO Y PROMOCION DE ESTANCIAS TURISMO MARITIMO	20.000,00	-11.500,00	8.500,00	8.470,00				8.470,00	30,00
01015	4320	22699	GASTOS DIVERSOS PROMOCION TURISTICA	50.000,00	86.390,75	136.390,75	133.525,13	91.518,23		91.518,23	42.006,90	2.865,62
01015	4320	22706	CONTRATO PLAN PROMOCION TURISTICA	220.000,00	-74.890,75	145.109,25	140.885,87	126.475,25		126.475,25	14.410,62	4.223,38
01015	4320	47900	CONVENIO ESCUELA TURISMO ALTAMIRA	10.000,00		10.000,00	3.016,40	3.016,40		3.016,40		6.983,60
01015	4320	48002	CONVENIO O.P.C. (ORGANIZACION PROFESIONAL DE CONGRESOS)	1.000,00		1.000,00	1.000,00	1.000,00		1.000,00		
01015	4320	48003	CONVENIO IES PEÑACASTILLO	2.000,00		2.000,00	728,00	728,00		728,00		1.272,00
01015	4320	48004	CONVENIO ASOCIACIONES DE GUIAS TURISTICAS	2.000,00		2.000,00	2.000,00	2.000,00		2.000,00		
01015	4320	62300	SEÑALITICA TURISTICA DE LA CIUDAD	340.000,00	40.000,00	380.000,00						380.000,00
01015	4320	62500	MATERIAL INVENTARIABLE TURISMO	5.000,00		5.000,00	4.289,58	2.499,99		2.499,99	1.789,59	710,42
<b>Suma</b>				167.247.140,05	66.163.587,43	233.410.727,48	149.961.113,98	139.947.015,19	1.050.715,32	138.896.299,87	11.064.814,11	83.449.613,50

ESTADO DE EJECUCIÓN DESDE 1/1/2021 HASTA 31/12/2021

Clasificación			DENOMINACIÓN DE LAS APLICACIONES	Créditos Iniciales	Modificaciones	Créditos Totales	Obligaciones Reconocidas	Pagos Realizados	Reintegros de Gastos	Pagos Líquidos	Pendiente de Pago	Estado de Ejecución
Org.	Prog.	Econ.										
01015	4320	63200	OBRAS MODERNIZACIÓN SERVICIOS TURISTICOS	20.000,00		20.000,00						20.000,00
			Total Programa 4320	670.000,00	40.000,00	710.000,00	293.914,98	227.237,87		227.237,87	66.677,11	416.085,02
01015	4330	47900	SUBVENCION ASOC.EMPRESARIOS HOSTELERIA CANTABRIA	30.000,00		30.000,00	30.000,00	30.000,00		30.000,00		
			Total Programa 4330	30.000,00		30.000,00	30.000,00	30.000,00		30.000,00		
			Total Orgánica 01015	700.000,00	40.000,00	740.000,00	323.914,98	257.237,87		257.237,87	66.677,11	416.085,02
01016	3380	22697	DINAMIZACION SOCIAL	509.500,00	58.148,79	567.648,79	455.487,26	391.529,55	3.025,00	388.504,55	66.982,71	112.161,53
01016	3380	48000	PREMIOS PARA CONCURSOS DE FESTEJOS	25.000,00	-25.000,00							
01016	3380	48002	A JUNTA COFRADIAS SEMANA SANTA, PROCESIONES	20.000,00		20.000,00						20.000,00
01016	3380	48003	ASOCIACION PARA LA CABALGATA DE REYES	22.000,00		22.000,00	22.000,00	22.000,00		22.000,00		
			Total Programa 3380	576.500,00	33.148,79	609.648,79	477.487,26	413.529,55	3.025,00	410.504,55	66.982,71	132.161,53
			Total Orgánica 01016	576.500,00	33.148,79	609.648,79	477.487,26	413.529,55	3.025,00	410.504,55	66.982,71	132.161,53
01017	4310	22203	PAGINA WEB DE LA OFICINA MPAL. APOYO AL COMERCIO	6.000,00		6.000,00	4.719,00	4.719,00		4.719,00		1.281,00
01017	4310	22698	PLAN DINAMIZACION DEL COMERCIO	316.000,00	200.000,00	516.000,00	213.528,03	95.579,21		95.579,21	117.948,82	302.471,97
01017	4310	22699	GASTOS DIVERSOS DE LA OFICINA MPAL. DE APOYO AL COMERCIO	9.000,00		9.000,00	4.083,75				4.083,75	4.916,25
01017	4310	48000	CONVENIO BONOS CONSUMO SANTANDER	200.000,00	2.500.000,00	2.700.000,00	2.444.179,99	2.450.000,00	5.820,01	2.444.179,99		255.820,01
01017	4310	48001	CONVENIO PLATAFORMA E-CONMERCE	100.000,00	40.000,00	140.000,00	93.970,82	93.970,82		93.970,82		46.029,18
			Total Programa 4310	631.000,00	2.740.000,00	3.371.000,00	2.760.481,59	2.644.269,03	5.820,01	2.638.449,02	122.032,57	610.518,41
01017	4311	48003	PROMOCION COMERCIO COERCAN	28.000,00		28.000,00	28.000,00	28.000,00		28.000,00		
			Total Programa 4311	28.000,00		28.000,00	28.000,00	28.000,00		28.000,00		
			Total Orgánica 01017	659.000,00	2.740.000,00	3.399.000,00	2.788.481,59	2.672.269,03	5.820,01	2.666.449,02	122.032,57	610.518,41
			<b>Suma</b>	168.538.910,05	68.936.736,22	237.475.646,27	153.262.032,83	143.062.813,77	1.059.560,33	142.003.253,44	11.258.779,39	84.213.613,44

ESTADO DE EJECUCIÓN DESDE 1/1/2021 HASTA 31/12/2021

Clasificación			DENOMINACIÓN DE LAS APLICACIONES	Créditos Iniciales	Modificaciones	Créditos Totales	Obligaciones Reconocidas	Pagos Realizados	Reintegros de Gastos	Pagos Líquidos	Pendiente de Pago	Estado de Ejecución
Org.	Prog.	Econ.										
01018	4930	22699	GASTOS DIVERSOS OFICINA DE DEFENSA AL CONSUMIDOR	6.270,00		6.270,00	4.950,00				4.950,00	1.320,00
			Total Programa 4930	6.270,00		6.270,00	4.950,00				4.950,00	1.320,00
			Total Orgánica 01018	6.270,00		6.270,00	4.950,00				4.950,00	1.320,00
01019	1330	20900	CANONES POR CONCESIONES (DARSENA MOLNEDO)	16.800,00		16.800,00	16.629,04	8.314,52		8.314,52	8.314,52	170,96
			Total Programa 1330	16.800,00		16.800,00	16.629,04	8.314,52		8.314,52	8.314,52	170,96
01019	1522	22699	GASTOS DE COMUNIDADES	190.000,00		190.000,00	176.348,07	153.661,18		153.661,18	22.686,89	13.651,93
			Total Programa 1522	190.000,00		190.000,00	176.348,07	153.661,18		153.661,18	22.686,89	13.651,93
01019	1650	22400	PRIMAS DE SEGURO REDES DE ALUMBRADO	65.000,00	30.248,92	95.248,92	50.414,86	50.414,86		50.414,86		44.834,06
			Total Programa 1650	65.000,00	30.248,92	95.248,92	50.414,86	50.414,86		50.414,86		44.834,06
01019	3330	22400	PRIMAS DE SEGURO OBRAS DEL MUSEO	15.000,00	14.995,81	29.995,81	24.917,84	24.917,84		24.917,84		5.077,97
			Total Programa 3330	15.000,00	14.995,81	29.995,81	24.917,84	24.917,84		24.917,84		5.077,97
01019	4320	20900	CANONES POR CONCESIONES (BALNEARIO MAGDALENA)	41.500,00		41.500,00	41.305,58	41.305,58		41.305,58		194,42
01019	4320	20901	CANON PARCELA EN SARDINERO	1.900,00		1.900,00	296,73	296,73		296,73		1.603,27
01019	4320	20902	CANON KIOSCO FRENTE AL CLUB MARITIMO (CITY EXPERT)	400,00		400,00						400,00
			Total Programa 4320	43.800,00		43.800,00	41.602,31	41.602,31		41.602,31		2.197,69
01019	9200	22400	PRIMAS DE SEGURO PARQUE MOVIL	102.000,00		102.000,00	100.975,74	100.233,28		100.233,28	742,46	1.024,26
01019	9200	22401	PRIMAS DE SEGURO EDIFICIOS MUNICIPALES	49.000,00	66.866,07	115.866,07	111.443,45	111.443,45		111.443,45		4.422,62
01019	9200	22402	PRIMAS SEGURO RESPONSABILIDAD CIVIL AYUNTAMIENTO	68.000,00	122.000,00	190.000,00	94.891,92	94.891,92		94.891,92		95.108,08
01019	9200	22604	GASTOS DE NOTARIAS Y REGISTRO DE LA PROPIEDAD	10.000,00		10.000,00	7.536,20	8.484,45	2.552,48	5.931,97	1.604,23	2.463,80
			Total Programa 9200	229.000,00	188.866,07	417.866,07	314.847,31	315.053,10	2.552,48	312.500,62	2.346,69	103.018,76
			<b>Suma</b>	169.098.510,05	69.170.847,02	238.269.357,07	153.886.792,26	143.656.777,58	1.062.112,81	142.594.664,77	11.292.127,49	84.382.564,81

ESTADO DE EJECUCIÓN DESDE 1/1/2021 HASTA 31/12/2021

Clasificación			DENOMINACIÓN DE LAS APLICACIONES	Créditos Iniciales	Modificaciones	Créditos Totales	Obligaciones Reconocidas	Pagos Realizados	Reintegros de Gastos	Pagos Líquidos	Pendiente de Pago	Estado de Ejecución
Org.	Prog.	Econ.										
			Total Orgánica 01019	559.600,00	234.110,80	793.710,80	624.759,43	593.963,81	2.552,48	591.411,33	33.348,10	168.951,37
01020	9120	22601	ACTOS ACTIVIDADES INSTITUCIONALES	100.000,00	-13.000,00	87.000,00	82.166,21	63.694,76	573,73	63.121,03	19.045,18	4.833,79
01020	9120	22602	CONTRATOS SERVICIOS INFORMATIVOS	65.000,00	34.812,58	99.812,58	90.053,04	63.492,33		63.492,33	26.560,71	9.759,54
01020	9120	22706	CONTRATO PLAN DE MEDIOS INSTITUCIONAL	50.000,00		50.000,00						50.000,00
			Total Programa 9120	215.000,00	21.812,58	236.812,58	172.219,25	127.187,09	573,73	126.613,36	45.605,89	64.593,33
			Total Orgánica 01020	215.000,00	21.812,58	236.812,58	172.219,25	127.187,09	573,73	126.613,36	45.605,89	64.593,33
01021	3342	22699	GASTOS DIVERSOS JUVENTUD	250.000,00	91.267,13	341.267,13	305.254,30	230.026,29		230.026,29	75.228,01	36.012,83
01021	3342	48000	SUBVENCION ASOCIACIONES JUVENILES	15.000,00		15.000,00						15.000,00
01021	3342	62500	MATERIAL INVENTARIABLE GASTOS JUVENTUD	3.000,00		3.000,00						3.000,00
			Total Programa 3342	268.000,00	91.267,13	359.267,13	305.254,30	230.026,29		230.026,29	75.228,01	54.012,83
			Total Orgánica 01021	268.000,00	91.267,13	359.267,13	305.254,30	230.026,29		230.026,29	75.228,01	54.012,83
01022	2310	22698	PLAN INTEGRAL DE AYUDA A LOS MAYORES		250.000,00	250.000,00						250.000,00
01022	2310	22699	GASTOS DIVERSOS TERCERA EDAD	100.000,00		100.000,00	2.231,65	1.517,75		1.517,75	713,90	97.768,35
01022	2310	48000	SUBVENCION AL COLEGIO OFICIAL PODOLOGOS DE CANTABRIA	9.913,75		9.913,75	9.913,74	9.913,74		9.913,74		0,01
01022	2310	48001	SUBVENCION AULAS TERCERA EDAD	20.000,00	23.400,00	43.400,00	43.400,00	43.400,00		43.400,00		
01022	2310	48002	BONO TAXI MAYORES DE 65 AÑOS		75.000,00	75.000,00						75.000,00
			Total Programa 2310	129.913,75	348.400,00	478.313,75	55.545,39	54.831,49		54.831,49	713,90	422.768,36
			Total Orgánica 01022	129.913,75	348.400,00	478.313,75	55.545,39	54.831,49		54.831,49	713,90	422.768,36
01023	4620	22690	GASTOS DIVERSOS PROYECTO TOKEN	9.000,00		9.000,00						9.000,00
01023	4620	22691	GASTOS DIVERSOS PROYECTO ECARE	3.000,00		3.000,00						3.000,00
01023	4620	22692	GASTOS DIVERSOS PROYECTO POP-MACHINA	8.000,00	302,50	8.302,50	632,50	302,50		302,50	330,00	7.670,00
			<b>Suma</b>	169.731.423,80	69.632.629,23	239.364.053,03	154.420.443,70	144.069.124,95	1.062.686,54	143.006.438,41	11.414.005,29	84.943.609,33

ESTADO DE EJECUCIÓN DESDE 1/1/2021 HASTA 31/12/2021

Clasificación			DENOMINACIÓN DE LAS APLICACIONES	Créditos Iniciales	Modificaciones	Créditos Totales	Obligaciones Reconocidas	Pagos Realizados	Reintegros de Gastos	Pagos Líquidos	Pendiente de Pago	Estado de Ejecución
Org.	Prog.	Econ.										
01023	4620	22693	GASTOS DIVERSOS PROYECTO M-SEC	1.200,00		1.200,00						1.200,00
01023	4620	22694	GASTOS DIVERSOS PROYECTO POSEID-ON	300,00		300,00						300,00
01023	4620	22696	GASTOS DIVERSOS PROYECTO EMPOWER	800,00		800,00	1.210,00				1.210,00	-410,00
01023	4620	22697	GASTOS DIVERSOS PROYECTO URBANAGE	4.500,00		4.500,00	349,69	349,69		349,69		4.150,31
01023	4620	23025	DIETAS DEL PERSONAL PROYECTO POSEID-ON	400,00		400,00						400,00
01023	4620	23026	DIETAS DEL PERSONAL PROYECTO M-SEC	2.000,00		2.000,00						2.000,00
01023	4620	23027	DIETAS DEL PERSONAL PROYECTO POP-MACHINA	1.600,00		1.600,00	202,80	202,80		202,80		1.397,20
01023	4620	23028	DIETAS DEL PERSONAL PROYECTO ECARE	1.600,00		1.600,00						1.600,00
01023	4620	23029	DIETAS DEL PERSONAL PROYECTO TOKEN	1.600,00		1.600,00						1.600,00
01023	4620	23030	DIETAS DEL PERSONAL PROYECTO URBANAGE	1.600,00		1.600,00						1.600,00
01023	4620	23123	LOCOMOCION DEL PERSONAL PROYECTO EMPOWER	3.600,00		3.600,00						3.600,00
01023	4620	23125	LOCOMOCION DEL PERSONAL PROYECTO POSEID-ON	2.200,00		2.200,00						2.200,00
01023	4620	23126	LOCOMOCION DEL PERSONAL PROYECTO M-SEC	6.800,00		6.800,00						6.800,00
01023	4620	23127	LOCOMOCION DEL PERSONAL PROYECTO POP-MACHINA	8.800,00		8.800,00	550,64	550,64		550,64		8.249,36
01023	4620	23128	LOCOMOCION DEL PERSONAL PROYECTO ECARE	8.800,00		8.800,00						8.800,00
01023	4620	23129	LOCOMOCION DEL PERSONAL PROYECTO TOKEN	8.800,00		8.800,00						8.800,00
01023	4620	23130	LOCOMOCION DEL PERSONAL PROYECTO URBANAGE	8.800,00		8.800,00						8.800,00
01023	4620	62600	ADQUISICION EQUIPOS PARA PROYECTO POP-MACHINA	61.600,00		61.600,00						61.600,00
			Total Programa 4620	145.000,00	302,50	145.302,50	2.945,63	1.405,63		1.405,63	1.540,00	142.356,87
			<b>Suma</b>	170.260.844,80	69.632.629,23	239.893.474,03	154.809.109,79	144.456.581,04	1.062.686,54	143.393.894,50	11.415.215,29	85.084.364,24

ESTADO DE EJECUCIÓN DESDE 1/1/2021 HASTA 31/12/2021

Clasificación			DENOMINACIÓN DE LAS APLICACIONES	Créditos Iniciales	Modificaciones	Créditos Totales	Obligaciones Reconocidas	Pagos Realizados	Reintegros de Gastos	Pagos Líquidos	Pendiente de Pago	Estado de Ejecución
Org.	Prog.	Econ.										
01023	9200	22200	COMUNICACIONES TELEFONICAS	404.421,00		404.421,00	386.352,96	386.352,96		386.352,96		18.068,04
01023	9200	22706	ADMINISTRACION GENERAL GASTOS DE AUDITORIA DE GESTION	150.000,00		150.000,00						150.000,00
			Total Programa 9200	554.421,00		554.421,00	386.352,96	386.352,96		386.352,96		168.068,04
01023	9260	21300	MANTENIMIENTO RED TELEFONIA INTERNA Y COMUNICACIONES	94.000,00		94.000,00	8.684,52	4.526,73		4.526,73	4.157,79	85.315,48
01023	9260	21600	EQUIPOS PARA PROCESOS INFORMACION	905.601,11	-27.241,55	878.359,56	585.861,75	499.084,92		499.084,92	86.776,83	292.497,81
01023	9260	22002	ADMINISTRACION GENERAL MATERIAL INFORMATICO NO INVENTARIABLE	62.200,00		62.200,00	13.711,15	1.763,52		1.763,52	11.947,63	48.488,85
01023	9260	22203	ADMINISTRACION GENERAL CONEXIONES Y MANTENIMIENTO RED INTERNET	39.350,00		39.350,00	13.116,75	13.116,75		13.116,75		26.233,25
01023	9260	22799	TRABAJOS ASISTENCIA TECNICA EN SISTEMAS DE INFORMACION	1.378.845,68	-348.803,50	1.030.042,18	888.661,74	736.008,72		736.008,72	152.653,02	141.380,44
01023	9260	62600	EQUIPOS PARA PROCESOS DE INFORMACION	1.708.671,00	1.362.285,37	3.070.956,37	757.977,90	378.382,34		378.382,34	379.595,56	2.312.978,47
01023	9260	62901	PLATAFORMA SMART CITY	446.788,19	29.500,00	476.288,19	436.468,97	396.911,48		396.911,48	39.557,49	39.819,22
			Total Programa 9260	4.635.455,98	1.015.740,32	5.651.196,30	2.704.482,78	2.029.794,46		2.029.794,46	674.688,32	2.946.713,52
01023	9320	20600	ARRENDAMIENTO SISTEMA INFORMACION TRIBUTARIO	243.742,32		243.742,32	223.430,46	203.118,60		203.118,60	20.311,86	20.311,86
			Total Programa 9320	243.742,32		243.742,32	223.430,46	203.118,60		203.118,60	20.311,86	20.311,86
			Total Orgánica 01023	5.578.619,30	1.016.042,82	6.594.662,12	3.317.211,83	2.620.671,65		2.620.671,65	696.540,18	3.277.450,29
01024	2310	20200	ARRENDAMIENTO EDIFICIO PARA INMIGRACION	12.000,00	6.000,00	18.000,00	16.922,20	16.922,20		16.922,20		1.077,80
01024	2310	22699	PROGRAMAS DE INMIGRACION	166.000,00		166.000,00	165.441,36	100.639,39	88,90	100.550,49	64.890,87	558,64
01024	2310	48000	PROYECTO SOLIDARIDAD CON EL TERCER MUNDO	201.000,00	201.000,00	402.000,00	393.291,69	200.997,61	8.705,92	192.291,69	201.000,00	8.708,31
01024	2310	48001	SUBVENCION CANTABRIA ACOGE	9.064,00		9.064,00	9.064,00	9.064,00		9.064,00		
			<b>Suma</b>	175.678.107,10	70.855.369,55	246.533.476,65	158.321.742,28	147.017.117,30	1.071.481,36	145.945.635,94	12.376.106,34	88.211.734,37

ESTADO DE EJECUCIÓN DESDE 1/1/2021 HASTA 31/12/2021

Clasificación			DENOMINACIÓN DE LAS APLICACIONES	Créditos Iniciales	Modificaciones	Créditos Totales	Obligaciones Reconocidas	Pagos Realizados	Reintegros de Gastos	Pagos Líquidos	Pendiente de Pago	Estado de Ejecución
Org.	Prog.	Econ.										
01024	2310	78001	AYUDAS EMERGENCIA AL TERCER MUNDO	10.000,00		10.000,00	10.000,00	4.500,00		4.500,00	5.500,00	
			Total Programa 2310	398.064,00	207.000,00	605.064,00	594.719,25	332.123,20	8.794,82	323.328,38	271.390,87	10.344,75
			Total Orgánica 01024	398.064,00	207.000,00	605.064,00	594.719,25	332.123,20	8.794,82	323.328,38	271.390,87	10.344,75
01025	2310	22698	GASTOS DIVERSOS AUTONOMIA PERSONAL	2.500,00		2.500,00	1.066,60	1.066,60		1.066,60		1.433,40
01025	2310	22699	GASTOS FORMACION EN AUTO. PERSONAL Y DISEÑO UNIVERSAL	40.210,00	1.560,08	41.770,08	12.985,52	9.426,22		9.426,22	3.559,30	28.784,56
01025	2310	48000	SUBVENCION CERMI CANTABRIA	12.100,00	7.566,00	19.666,00	6.808,00	6.808,00		6.808,00		12.858,00
01025	2310	48001	PREMIOS DE AUTONOMIA PERSONAL	2.500,00		2.500,00						2.500,00
01025	2310	48002	SUBVENCION FUNDACION SINDROME DE DOWN	12.000,00	14.000,00	26.000,00	20.000,00	20.000,00		20.000,00		6.000,00
01025	2310	48003	SUBVENCION A PERSONAS FISICAS PARA BONO-TAXI	40.000,00		40.000,00	903,97				903,97	39.096,03
01025	2310	48004	SUBVENCION SANTANDER TE APOYA	40.000,00	80.000,00	120.000,00	30.000,00	25.000,00		25.000,00	5.000,00	90.000,00
			Total Programa 2310	149.310,00	103.126,08	252.436,08	71.764,09	62.300,82		62.300,82	9.463,27	180.671,99
			Total Orgánica 01025	149.310,00	103.126,08	252.436,08	71.764,09	62.300,82		62.300,82	9.463,27	180.671,99
01026	9200	21500	REPARACIONES MOBILIARIO ADMON.GENERAL	6.000,00		6.000,00	1.529,97				1.529,97	4.470,03
01026	9200	22000	MATERIAL DE OFICINA NO INVENTARIABLE ADMON.GENERAL	78.000,00		78.000,00	47.218,45	35.458,75		35.458,75	11.759,70	30.781,55
01026	9200	62500	ADQUISICION MOBILIARIO EDIFICIOS MUNICIPALES	45.000,00		45.000,00	22.777,10	14.431,40		14.431,40	8.345,70	22.222,90
01026	9200	62501	ADQUISICION MOBILIARIO PARA EDIFICIO LA PAZ	100.000,00	200.000,00	300.000,00	28.476,15	28.476,15		28.476,15		271.523,85
			Total Programa 9200	229.000,00	200.000,00	429.000,00	100.001,67	78.366,30		78.366,30	21.635,37	328.998,33
			Total Orgánica 01026	229.000,00	200.000,00	429.000,00	100.001,67	78.366,30		78.366,30	21.635,37	328.998,33
01027	1510	22602	PUBLICACIONES DE URBANISMO	20.000,00		20.000,00						20.000,00
01027	1510	22606	GASTOS DIVERSOS CONCURSO DE IDEAS	141.000,00		141.000,00						141.000,00
			<b>Suma</b>	176.227.417,10	71.158.495,63	247.385.912,73	158.503.508,04	147.162.284,42	1.071.481,36	146.090.803,06	12.412.704,98	88.882.404,69

ESTADO DE EJECUCIÓN DESDE 1/1/2021 HASTA 31/12/2021

Clasificación			DENOMINACIÓN DE LAS APLICACIONES	Créditos Iniciales	Modificaciones	Créditos Totales	Obligaciones Reconocidas	Pagos Realizados	Reintegros de Gastos	Pagos Líquidos	Pendiente de Pago	Estado de Ejecución
Org.	Prog.	Econ.										
01027	1510	22698	OTROS IMPREVISTOS URBANISMO	37.000,00		37.000,00	8.232,84	8.232,84		8.232,84		28.767,16
01027	1510	22706	REDACCION DE SANTANDER_2055 (MODELO DE CIUDAD)	330.000,00	-43.500,00	286.500,00						286.500,00
01027	1510	22707	CONTRATACION ASUNTOS URBANISTICOS	200.000,00		200.000,00	19.977,10	12.826,00		12.826,00	7.151,10	180.022,90
01027	1510	22708	PROYECTOS TRANSFORM.URBANISTICA (URBANISMO CHOQUE)		518.920,00	518.920,00						518.920,00
01027	1510	22797	CONVENIO MICROESPACIOS CON COA-CAN	61.000,00		61.000,00	21.175,00	15.125,00		15.125,00	6.050,00	39.825,00
01027	1510	48000	PREMIOS CONCURSO DE IDEAS	5.000,00	74.580,00	79.580,00	4.167,96	3.634,64		3.634,64	533,32	75.412,04
01027	1510	60000	OBTENCION SUELO Y PATRIMONIO MPAL. EXPROPIACIONES	200.000,00		200.000,00						200.000,00
			Total Programa 1510	994.000,00	550.000,00	1.544.000,00	53.552,90	39.818,48		39.818,48	13.734,42	1.490.447,10
01027	1532	60000	CONVENIO URBANISTICO UNIDAD DE ACTUACION MONUR 2004		614.071,37	614.071,37						614.071,37
			Total Programa 1532		614.071,37	614.071,37						614.071,37
			Total Orgánica 01027	994.000,00	1.164.071,37	2.158.071,37	53.552,90	39.818,48		39.818,48	13.734,42	2.104.518,47
02000	4400	13000	RETRIBUCIONES BASICAS ADMINISTRACION GENERAL DEL TRANSPORTE	1.368.876,13	-6.000,00	1.362.876,13	955.261,90	955.261,90		955.261,90		407.614,23
02000	4400	13001	HORAS EXTRAORDINARIAS LABORALES ADMINISTRACION GENERAL DEL T	6.000,00		6.000,00	3.573,95	3.573,95		3.573,95		2.426,05
02000	4400	16000	SEGURIDAD SOCIAL ADMINISTRACION GENERAL DEL TRANSPORTE	430.558,67		430.558,67	310.597,02	284.480,97		284.480,97	26.116,05	119.961,65
			Total Programa 4400	1.805.434,80	-6.000,00	1.799.434,80	1.269.432,87	1.243.316,82		1.243.316,82	26.116,05	530.001,93
02000	4411	13000	RETRIBUCIONES BASICAS PROMOCION, MANTENIMIENTO Y DESARROLLO	9.969.329,64	-71.000,00	9.898.329,64	9.431.709,87	9.430.901,58	1.694,67	9.429.206,91	2.502,96	466.619,77
			<b>Suma</b>	189.015.181,54	72.315.567,00	261.330.748,54	169.507.603,84	158.125.721,46	1.073.176,03	157.052.545,43	12.455.058,41	91.823.144,70



ESTADO DE EJECUCIÓN DESDE 1/1/2021 HASTA 31/12/2021

Clasificación			DENOMINACIÓN DE LAS APLICACIONES	Créditos Iniciales	Modificaciones	Créditos Totales	Obligaciones Reconocidas	Pagos Realizados	Reintegros de Gastos	Pagos Líquidos	Pendiente de Pago	Estado de Ejecución
Org.	Prog.	Econ.										
02000	4411	13001	HORAS EXTRAORDINARIAS LABORALES PROMOCION, MANTENIMIENTO Y D	180.000,00	70.000,00	250.000,00	249.400,16	249.400,16		249.400,16		599,84
02000	4411	13700	CONTRIBUCIONES A PLANES Y FONDOS DE PENSIONES PERSONAL T.U.S	27.657,99	1.000,00	28.657,99	28.655,12	28.655,12		28.655,12		2,87
02000	4411	16000	SEGURIDAD SOCIAL PROMOCION, MANTENIMIENTO Y DESARROLLO DEL T	3.167.864,85		3.167.864,85	2.788.329,12	2.580.536,16		2.580.536,16	207.792,96	379.535,73
02000	4411	16008	ASISTENCIA MEDICO FARMACEUTICA PERSONAL T.U.S	40.754,00	6.000,00	46.754,00	46.748,56	44.333,84		44.333,84	2.414,72	5,44
02000	4411	16200	FORMACION Y PERFECCIONAMIENTO PERSONAL DEL T.U.S.	14.000,00		14.000,00	8.690,00				8.690,00	5.310,00
02000	4411	16205	SEGUROS PERSONAL T.U.S.	441.250,00		441.250,00	100.883,60				100.883,60	340.366,40
02000	4411	20200	ARRENDAMIENTO EDIFICIOS T.U.S.	18.752,65		18.752,65	14.734,29	13.394,81		13.394,81	1.339,48	4.018,36
02000	4411	20300	ARRENDAMIENTO MAQUINARIA, INSTALACIONES Y UTILLAJE	35.000,00	-30.000,00	5.000,00						5.000,00
02000	4411	20400	ARRENDAMIENTO MATERIAL TRANSPORTE T.U.S.	1.135.460,28		1.135.460,28	1.135.459,44	816.802,98		816.802,98	318.656,46	0,84
02000	4411	20800	ARRENDAMIENTO DE OTRO INMOVILIZADO MATERIAL T.U.S.	800,00		800,00						800,00
02000	4411	20900	CANONES T.U.S.	6.333,18		6.333,18	731,74	717,71		717,71	14,03	5.601,44
02000	4411	21000	INFRAESTRUCTURAS Y BIENES NATURALES T.U.S.	3.000,00		3.000,00	1.895,00	1.895,00		1.895,00		1.105,00
02000	4411	21200	EDIFICIOS Y OTRAS CONSTRUCCIONES T.U.S.	9.100,00	13.105,79	22.205,79	8.969,73	8.049,73		8.049,73	920,00	13.236,06
02000	4411	21300	MAQUINARIA, INSTALACIONES TECNICAS Y UTILLAJE T.U.S.	228.300,00	15.300,00	243.600,00	238.876,18	187.867,71		187.867,71	51.008,47	4.723,82
02000	4411	21400	ELEMENTOS DE TRANSPORTE T.U.S.	929.800,00	214,34	930.014,34	903.802,89	705.378,56		705.378,56	198.424,33	26.211,45
02000	4411	21600	EQUIPOS PARA PROCESOS INFORMACION T.U.S.	17.000,00		17.000,00	12.757,51				12.757,51	4.242,49
02000	4411	22000	MATERIAL DE OFICINA NO INVENTARIABLE T.U.S.	14.600,00		14.600,00	9.418,46	8.462,32		8.462,32	956,14	5.181,54
			<b>Suma</b>	195.105.304,49	72.321.187,13	267.426.491,62	174.807.555,48	162.521.815,40	1.073.176,03	161.448.639,37	13.358.916,11	92.618.936,14

ESTADO DE EJECUCIÓN DESDE 1/1/2021 HASTA 31/12/2021

Clasificación			DENOMINACIÓN DE LAS APLICACIONES	Créditos Iniciales	Modificaciones	Créditos Totales	Obligaciones Reconocidas	Pagos Realizados	Reintegros de Gastos	Pagos Líquidos	Pendiente de Pago	Estado de Ejecución
Org.	Prog.	Econ.										
02000	4411	22001	PRENSA, REVISTAS, LIBROS Y OTRAS PUBLICACIONES T.U.S	450,00		450,00						450,00
02000	4411	22002	MATERIAL INFORMÁTICO NO INVENTARIABLE T.U.S.	47.700,00		47.700,00	45.112,73	20.364,71		20.364,71	24.748,02	2.587,27
02000	4411	22100	ENERGIA ELECTRICA T.U.S.	78.000,00		78.000,00	63.882,71	46.429,53		46.429,53	17.453,18	14.117,29
02000	4411	22102	ENERGIA GAS NATURAL TUS	2.000,00	7.000,00	9.000,00	5.804,64	5.164,01		5.164,01	640,63	3.195,36
02000	4411	22103	COMBUSTIBLES Y CARBURANTES T.U.S	2.162.717,01	-49.000,00	2.113.717,01	1.995.279,62	1.527.547,13		1.527.547,13	467.732,49	118.437,39
02000	4411	22104	VESTUARIO T.U.S.	72.268,75		72.268,75	7.874,15	290,15		290,15	7.584,00	64.394,60
02000	4411	22110	PRODUCTOS LIMPIEZA Y ASEO T.U.S.	18.000,00	700,00	18.700,00	16.466,23	16.013,81		16.013,81	452,42	2.233,77
02000	4411	22200	COMUNICACIONES TELEFONICAS T.U.S.	9.000,00		9.000,00						9.000,00
02000	4411	22201	COMUNICACIONES POSTALES T.U.S.	850,00		850,00	326,54				326,54	523,46
02000	4411	22300	GASTOS DE TRANSPORTES T.U.S.	5.000,00		5.000,00	839,92	839,92		839,92		4.160,08
02000	4411	22400	PRIMAS DE SEGURO VEHICULOS T.U.S.	722.400,00	-54.900,00	667.500,00	647.599,86	647.599,86		647.599,86		19.900,14
02000	4411	22602	PUBLICIDAD Y PROPAGANDA T.U.S.	7.000,00		7.000,00	3.940,00	3.940,00		3.940,00		3.060,00
02000	4411	22698	CAMPAÑAS DE MOVILIDAD SOSTENIBLE	3.000,00		3.000,00						3.000,00
02000	4411	22699	GASTOS DIVERSOS	37.750,00		37.750,00	32.987,10	12.169,63		12.169,63	20.817,47	4.762,90
02000	4411	22700	LIMPIEZA Y ASEO T.U.S.	336.000,00	34.096,00	370.096,00	217.483,36	201.733,36		201.733,36	15.750,00	152.612,64
02000	4411	22701	SEGURIDAD T.U.S.	56.500,00	-12.000,00	44.500,00	920,00				920,00	43.580,00
02000	4411	22794	CONTRATO DISTRIBUCION (VENTA TARJETAS SIN CONTACTO)	162.434,02		162.434,02	145.694,70	111.712,92		111.712,92	33.981,78	16.739,32
02000	4411	22795	CONTRATO PARA GESTION DE RESIDUOS	5.100,00		5.100,00						5.100,00
02000	4411	22796	CONTRATO APOYO PRESTACION DE SERVICIOS	2.177.920,52	500.000,00	2.677.920,52	2.244.773,90	1.698.959,28		1.698.959,28	545.814,62	433.146,62
02000	4411	22797	CONTRATO ASISTENCIA TECNICA T.U.S.	76.000,00		76.000,00	52.733,88	28.766,94		28.766,94	23.966,94	23.266,12
02000	4411	23020	DIETAS DEL PERSONAL T.U.S.	4.700,00	30.000,00	34.700,00	15.472,50	15.472,50		15.472,50		19.227,50
02000	4411	23021	INDEMNIZACION DE CARGOS ELECTIVOS (CONSEJEROS)	4.292,20		4.292,20	1.383,48	1.383,48		1.383,48		2.908,72
02000	4411	23120	LOCOMOCION T.U.S.	2.400,00		2.400,00	1.129,26	1.129,26		1.129,26		1.270,74
			<b>Suma</b>	201.096.336,99	72.777.083,13	273.873.420,12	180.307.260,06	166.861.331,89	1.073.176,03	165.788.155,86	14.519.104,20	93.566.160,06

ESTADO DE EJECUCIÓN DESDE 1/1/2021 HASTA 31/12/2021

Clasificación			DENOMINACIÓN DE LAS APLICACIONES	Créditos Iniciales	Modificaciones	Créditos Totales	Obligaciones Reconocidas	Pagos Realizados	Reintegros de Gastos	Pagos Líquidos	Pendiente de Pago	Estado de Ejecución
Org.	Prog.	Econ.										
02000	4411	48000	BECAS PERSONAL T.U.S.	15.000,00		15.000,00	12.498,37	12.498,37		12.498,37		2.501,63
02000	4411	48001	CUOTA RED DE CIUDADES POR LA BICICLETA	3.000,00		3.000,00						3.000,00
02000	4411	62201	PLANTA SOLAR FOTOVOLTAICA	50.000,00	30.000,00	80.000,00						80.000,00
02000	4411	62300	ADQUISICION DE MAQUINARIA PARA EL TUS	38.900,00	41.292,00	80.192,00	16.052,00	2.618,00		2.618,00	13.434,00	64.140,00
02000	4411	62400	ELEMENTOS DE TRANSPORTE SMTU		3.360.000,00	3.360.000,00						3.360.000,00
02000	4411	62500	MOBILIARIO OFICINA SMTU	6.000,00		6.000,00	619,95				619,95	5.380,05
02000	4411	62501	IMPLANTACION NUEVAS MARQUESINAS	100.000,00	100.000,00	200.000,00						200.000,00
02000	4411	62600	ADQUISICION EQUIPOS PROCESO DE DATOS Y SOFWARE	23.200,00	89.378,96	112.578,96	97.314,10	96.084,00		96.084,00	1.230,10	15.264,86
02000	4411	83100	ANTICIPOS A LARGO PLAZO T.U.S.	44.600,00		44.600,00	29.112,63				29.112,63	15.487,37
			Total Programa 4411	22.511.185,09	4.081.187,09	26.592.372,18	20.636.363,30	18.527.112,54	1.694,67	18.525.417,87	2.110.945,43	5.956.008,88
			Total Orgánica 02000	24.316.619,89	4.075.187,09	28.391.806,98	21.905.796,17	19.770.429,36	1.694,67	19.768.734,69	2.137.061,48	6.486.010,81
			<b>Suma</b>	201.377.036,99	76.397.754,09	277.774.791,08	180.462.857,11	166.972.532,26	1.073.176,03	165.899.356,23	14.563.500,88	97.311.933,97

ESTADO DE EJECUCIÓN DESDE 1/1/2021 HASTA 31/12/2021

Clasificación			DENOMINACIÓN DE LAS APLICACIONES	Créditos Totales	Informado	Disponible	Adjudicado	Comp/Ctos	Obligaciones	Pagado	Pendiente de Pago
Org.	Prog.	Econ.									
01001	9200	62300	MATERIAL INVENTARIABLE PREVENCIÓN LABORAL	14.885,00	3.268,21	11.616,79	3.268,21	21,96	3.074,61	1.585,10	1.489,51
01001	9200	62400	ADQUISICIÓN VEHÍCULOS SERVICIOS GENERALES	40.000,00	4.144,25	35.855,75	4.144,25	10,36	4.144,25	4.144,25	
01001	9200	62500	ADQUISICIÓN MOBILIARIO PREVENCIÓN LABORAL	9.000,00		9.000,00					
01002	1621	63300	RENOVACIÓN DE CONTENORIZACIÓN SOTERRADA	94.153,00	21.326,25	72.826,75	18.059,25	19,18			
01002	1710	60900	OBRA CONCURSO SENSIBILIZACIÓN DE PARQUES Y JARDINES	148.658,00		148.658,00					
01002	1710	60901	CONSTRUCCIÓN PARQUE "DISEÑA TU PARQUE"	150.000,00	150.000,00						
01002	1710	61900	ADQUISICIÓN DE ARBOLADO PARA PARQUES Y JARDINES	33.000,00	32.994,50	5,50	31.628,30	95,84	31.529,30	31.529,30	
01002	1710	62700	CUBRICIÓN DE ZONAS JUEGOS INFANTILES EN PARQUES	274.870,69		274.870,69					
01002	1710	62701	PLAN DIRECTOR DE LA MAGDALENA	100.000,00		100.000,00					
01002	1711	62301	INSTALACIÓN HIDRÁULICA DEL ZOO	172.060,00	161.696,30	10.363,70	119.961,17	69,72	111.969,17	111.969,17	
01002	1712	62700	IMPLANTACIÓN DE MEDIDAS COVID EN LAS PLAYAS	250.000,00	221.323,08	28.676,92	211.753,78	84,70	196.356,39	184.806,39	11.550,00
01002	4520	62200	NUEVA CONSTRUCCIÓN DE EBAP Y DEMOL. DEPÓSITO ELEVADO CUETO	298.952,12		298.952,12					
01003	1320	62300	ARMAMENTO POLICÍA LOCAL	60.380,00	11.220,80	49.159,20	11.220,80	18,58	11.220,80	4.254,34	6.966,46
01003	1320	62301	ADQUISICIÓN MAQUINARIA, INST. Y UTILLAJE P.LOCAL	47.027,48	31.658,93	15.368,55	31.658,93	67,32	6.728,03	3.404,11	3.323,92
01003	1320	62400	ADQUISICIÓN VEHÍCULOS POLICÍA LOCAL Y AGE.MOVILIDAD	148.509,60	40.650,36	107.859,24					
01003	1320	62500	ADQUISICIÓN MOBILIARIO POLICÍA LOCAL	19.000,00	18.249,24	750,76	18.249,24	96,05	18.249,24	4.936,80	13.312,44
01003	1320	62600	ADQUISICIÓN SISTEMA INTEGRAL DE GESTIÓN INFORMÁTICA	70.000,00		70.000,00					
01003	1320	62901	ADQUISICIÓN DE EQUIPOS Y MATERIAL DE SEGURIDAD	172.963,00	146.182,49	26.780,51	8.174,19	4,73	8.174,19	8.049,29	124,90
01003	1350	62300	MAQUINARIA, INSTALACIONES TÉCNICAS Y UTILLAJE P.CIVIL	6.200,00	6.175,84	24,16	6.175,84	99,61	6.175,84	6.175,84	
01003	1360	62300	MAQUINARIA, INSTALACIONES TÉCNICAS Y UTILLAJE BOMBEROS	60.000,00	51.502,32	8.497,68	51.502,32	85,84	51.502,31	36.733,65	14.768,66
			<b>Suma</b>	2.169.658,89	900.392,57	1.269.266,32	515.796,28	23,77	449.124,13	397.588,24	51.535,89

ESTADO DE EJECUCIÓN DESDE 1/1/2021 HASTA 31/12/2021

Clasificación			DENOMINACIÓN DE LAS APLICACIONES	Créditos Totales	Informado	Disponible	Adjudicado	Comp/Ctos	Obligaciones	Pagado	Pendiente de Pago
Org.	Prog.	Econ.									
01003	1360	62400	ADQUISICION VEHICULOS BOMBEROS	25.000,00		25.000,00					
01004	4312	62500	MATERIAL INVENTARIABLE MERCADOS	3.000,00		3.000,00					
01004	4312	63200	REHABILITACION MERCADOS	598.075,14	358.132,50	239.942,64	291.623,08	48,76	263.155,69	251.613,02	11.542,67
01005	3110	62300	ADQUISICION DE DESFIBRILADORES	150.000,00	150.000,00						
01006	1532	61900	PROYECTO TRANSFORMACION BARRIO LA FLORIDA	82.310,03	44.590,60	37.719,43	44.590,60	54,17			
01006	3321	62500	ADQUISICION MOBILIARIO BIBLIOTECAS MUNICIPALES	30.000,00	6.002,70	23.997,30	6.002,70	20,01	6.002,70	804,20	5.198,50
01006	3321	62900	ADQUISICIONES BIBLIOGRAFICAS DE LAS BIBLIOTECAS MPLES.	135.000,00	125.000,00	10.000,00	68.399,93	50,67	68.399,93	44.767,53	23.632,40
01006	3330	62900	ADQUISICION PIEZAS ARTISTICAS	48.000,00	26.247,00	21.753,00	26.247,00	54,68	26.247,00	11.967,00	14.280,00
01006	3340	61000	RECUPERACION ESQUINA CATEDRAL-SOMORROSTRO CON AZOGUES	43.162,71	11.026,00	32.136,71	11.026,00	25,55	1.002,36		1.002,36
01006	3340	61900	ADQUISICION BIENES INVENTARIABLES PROMOCION CULTURAL	10.000,00	9.218,75	781,25	9.218,75	92,19	9.218,75	9.218,75	
01006	3340	62200	IMPLANTACION SEDE ASOC.REINA SOFIA BANCO ESPAÑA	200.000,00	159.900,00	40.100,00	159.900,00	79,95			
01006	3340	62900	ADQU.BIENES INVENTARIABLES PROMOC.CULTURAL C.CULTURALES	8.413,28	1.375,65	7.037,63	1.375,65	16,35	1.375,29	1.092,15	283,14
01006	3340	63200	MEJORA RED CENTROS CULTURALES	50.000,00	48.400,00	1.600,00					
01006	3341	62900	ADQUISICION BIENES INVENTARIABLES BANDA DE MUSICA	1.500,00	1.362,94	137,06	1.362,94	90,86	1.362,94	1.362,94	
01006	3360	62200	RESTAURACION BIENES DEL PATRIMONIO HISTORICO DE LA CIUDAD	47.991,90	42.231,42	5.760,48	42.231,42	88,00	27.287,92	21.259,70	6.028,22
01006	3360	78001	SUBVENCION AL OBISPADO DE SANTANDER	126.704,53	126.704,53		126.704,53	100,00	126.704,53	126.704,53	
01006	3360	78002	OBRAS ADECUACION REFUGIO ANTIAEREO	180.654,38	180.654,38		180.654,38	100,00			
01007	3240	62500	ADQUISICION INSTRUMENTOS CONSERVATORIO	25.000,00	24.949,34	50,66	24.949,34	99,80	23.876,99	23.876,99	
01008	2310	62500	MATERIAL INVENTARIABLE SERVICIOS SOCIALES	64.254,75	21.305,23	42.949,52	21.305,23	33,16	15.422,82	8.126,77	7.296,05
01008	2310	63200	OBRA REFORMA DEPENDENCIAS SERVICIOS SOCIALES	34.972,65	34.972,65		34.972,65	100,00	23.119,73	23.119,73	
			<b>Suma</b>	4.033.698,26	2.272.466,26	1.761.232,00	1.566.360,48	38,83	1.042.300,78	921.501,55	120.799,23

ESTADO DE EJECUCIÓN DESDE 1/1/2021 HASTA 31/12/2021

Clasificación			DENOMINACIÓN DE LAS APLICACIONES	Créditos Totales	Informado	Disponible	Adjudicado	Comp/Ctos	Obligaciones	Pagado	Pendiente de Pago
Org.	Prog.	Econ.									
01008	2310	68200	ADQ.VIVIENDAS PARA GESTION REGIMEN ALQUILER SOCIAL	970.000,00		970.000,00					
01008	2310	68201	REFORMA VIVIENDAS PARA GESTION REGIMEN ALQUILER SOCIAL	572.697,49	227.168,74	345.528,75	158.091,14	27,60	135.312,89	131.549,45	3.763,44
01009	1360	62700	CONVENIO URBANISTICO CONSTRUCCION TRES EDIFICIOS	1.044.984,42	999.867,13	45.117,29	999.867,13	95,68	999.867,13	999.867,13	
01009	1510	60000	CONVENIO URBANISTICO CAJA CANTABRIA ANULACION PGOU	750.000,00	750.000,00		750.000,00	100,00	750.000,00	750.000,00	
01009	1510	60001	EXPROPIACION FORZOSA CONV.URBANIST.FUENTELLATA ANULACION PGO	1.000.000,00	1.000.000,00		1.000.000,00	100,00	1.000.000,00	1.000.000,00	
01009	1510	60002	INTEGRACION ESPACIOS PORTUARIOS	3.075.695,50	2.283.267,36	792.428,14	2.283.266,88	74,24	738.642,38	446.885,19	291.757,19
01009	1510	60006	PLAN MEJORA URBANA Bº CUETO,MONTE,S.ROMAN,PEÑACASTILLO	1.099.137,92	900.000,00	199.137,92	900.000,00	81,88	753.324,05	753.324,05	
01009	1510	61001	CONVENIO INTERM.REORDENACION URBAN.FRENTE MARITIMO	288.000,00		288.000,00					
01009	1510	61002	URBANIZACION SAN MARTIN DEL PINO	282.405,71	282.405,71		282.405,71	100,00			
01009	1510	61006	CONSTRUCCION ALBERGUE CALLE LIMON CONVENIO OBISPADO	554.198,15	56.815,55	497.382,60	56.815,55	10,25	2.240,24		2.240,24
01009	1510	61008	REHABILITACION ANTIGUO TUNEL DE TETUAN	3.221.866,78	2.535.593,25	686.273,53	2.534.435,28	78,66	1.925.412,83	1.073.185,11	852.227,72
01009	1510	61017	URBANIZACION MICROESPACIOS EN DIFERENTES BARRIOS CIUDAD	500.000,00		500.000,00					
01009	1510	62701	OBRAS DECLARADAS EN SITUACION DE EMERGENCIA	1.814.833,68	1.728.308,84	86.524,84	1.728.308,84	95,23	1.692.527,32	1.610.968,48	81.558,84
01009	1520	62200	FINALIZACION NUEVA SEDE PARA TALLERES MPLES.Y POLICIA LOCAL	1.323.164,34	1.118.280,42	204.883,92	1.118.192,09	84,51	1.089.404,54	1.089.404,54	
01009	1522	78000	PLAN AYUDAS PARA OBRAS FACHADAS Y ASCENSORES	2.288.339,69	2.244.231,59	44.108,10	781.083,39	34,13	781.083,39	781.083,39	
01009	1522	78001	AYUDAS AL MANTENIMIENTO Y MEJORA DE LAS EDIFICACIONES	650.000,00		650.000,00					
01009	1530	60000	OBTENCION SUELO Y PATRIMONIO MPAL. EXPROPIACIONES	495.688,17	280.558,63	215.129,54	173.025,55	34,91	173.025,55	173.025,55	
01009	1530	61020	URBANIZACION PLAZA EGUINO Y TRECUC ACCESO CATEDRAL	83.806,91	83.806,91		83.806,91	100,00	83.806,91	83.806,91	
01009	1530	61023	URBANIZACION S.MARTIN DEL PINO-C/MANUEL RUIZ QUEVEDO	818.862,36	480.299,11	338.563,25	480.299,11	58,65	450.817,04	333.473,47	117.343,57
01009	1530	61029	II PLAN PAVIMENTACION ASFALTICA CALLES	850.000,00	145.045,19	704.954,81	145.045,19	17,06	145.045,19	145.045,19	
			<b>Suma</b>	25.717.379,38	17.388.114,69	8.329.264,69	15.041.003,25	58,49	11.762.810,24	10.293.120,01	1.469.690,23

ESTADO DE EJECUCIÓN DESDE 1/1/2021 HASTA 31/12/2021

Clasificación			DENOMINACIÓN DE LAS APLICACIONES	Créditos Totales	Informado	Disponible	Adjudicado	Comp/Ctos	Obligaciones	Pagado	Pendiente de Pago
Org.	Prog.	Econ.									
01009	1530	61035	RENOVACION URBANA CALLE SAN LUIS Y ENTORNO	1.186.017,99	700.257,14	485.760,85	700.257,14	59,04	700.257,14	700.257,14	
01009	1530	61036	REORDENACION Y PAVIMENTACION CALLE ANTONIO DE CABEZON	61.750,00	61.733,43	16,57	61.733,43	99,97	61.733,43	61.733,43	
01009	1532	61001	OBRAS URBANIZACION DE LA CIUDAD	3.007.937,83	2.891.859,22	116.078,61	1.957.584,77	65,08	836.567,87	735.264,97	101.302,90
01009	1532	61003	REHABILITACION INTEGRAL Bº ENTREHUERTAS Y SU ENTORNO	2.000.000,00	2.000.000,00						
01009	1532	61007	PRESUPUESTO PARTICIPATIVO 2018	1.391.613,97		1.391.613,97					
01009	1532	61009	PRESUPUESTO PARTICIPATIVO 2019	739.500,00		739.500,00					
01009	1533	61901	INSTALACION DE APARCAMIENTO CERRADOS PARA BICICLETAS	190.000,00	184.283,00	5.717,00	183.920,00	96,80	183.920,00	183.920,00	
01009	1533	61902	MOVILIDAD SOSTENIBLE	2.326.665,10	1.318.092,73	1.008.572,37	1.119.229,37	48,10	900.353,36	900.353,36	
01009	1533	61903	MEJORA DE LA MOVILIDAD EN EL PASEO DE CANALEJAS	789.518,18		789.518,18					
01009	1710	62700	PROYECTOS IDEAS FINALISTAS PARQUES Y J. PPTO.PARTIC.2017	122.410,76	91.920,57	30.490,19	91.920,57	75,09			
01009	2310	63200	ADECUACION ASENTAMIENTO BELLAVISTA CUETO	40.000,00		40.000,00					
01009	3321	62200	REHAB.ARCHIVO HISTORICO-PROVINCIAL BIBLIOTECA C/GRAVINA	1.778.669,67	1.694.068,14	84.601,53	1.694.068,14	95,24	211.137,10		211.137,10
01009	3370	62200	CONSTRUCCION DE CENTROS CIVICOS Y CULTURALES	4.810.653,98	4.478.764,44	331.889,54	4.472.774,94	92,98	1.022.619,66	976.839,00	45.780,66
01009	4250	78000	PLAN DE AYUDAS PARA LA COMPRA DE BICICLETAS MECANICAS Y ELEC	75.000,00		75.000,00					
01009	4412	78000	PLAN DE AYUDAS AL SECTOR DEL TAXI	150.000,00		150.000,00					
01009	9330	61024	REHABILITACION Y ACCESIBILIDAD MUSEO ARTE SANTANDER	2.371.095,52	1.029.098,96	1.341.996,56	844.138,96	35,60	44.138,96	11.253,00	32.885,96
01009	9330	63202	REHABILITACION Y MEJORA DE CENTROS CIVICOS	49.117,28	49.117,28		49.117,28	100,00	49.117,28	49.117,28	
01009	9330	63203	PROYECTO CONSERVACION P.MAGDALENA, PARANINFO, CASA GUARDESES	223.879,05	223.879,05		223.879,05	100,00	223.879,05	223.879,05	
01010	1532	60900	ACTUACIONES EN BARRIOS	250.000,00	249.500,41	499,59	19.880,37	7,95	19.202,49	19.202,49	
01010	1710	62500	ADQUISICION MOBILIARIO URBANO	15.000,00	1.050,28	13.949,72	1.050,28	7,00	1.050,28	1.050,28	
			<b>Suma</b>	47.296.208,71	32.361.739,34	14.934.469,37	26.460.557,55	55,95	16.016.786,86	14.155.990,01	1.860.796,85

ESTADO DE EJECUCIÓN DESDE 1/1/2021 HASTA 31/12/2021

Clasificación			DENOMINACIÓN DE LAS APLICACIONES	Créditos Totales	Informado	Disponible	Adjudicado	Comp/Ctos	Obligaciones	Pagado	Pendiente de Pago
Org.	Prog.	Econ.									
01010	3360	62200	RESTAURACION DEL PATRIMONIO DOCUMENTAL	5.000,00	4.961,00	39,00	4.961,00	99,22	4.961,00		4.961,00
01010	9200	62300	MAQUINARIA, INSTALACIONES TECNICAS Y UTILLAJE ADMON.GENERAL	60.000,00	55.447,77	4.552,23	55.447,77	92,41	47.246,67	41.242,46	6.004,21
01010	9200	62301	MAQUINARIA NUEVE SEDE DE TALLERES	176.634,50	154.507,96	22.126,54	154.507,96	87,47	139.826,79	137.515,93	2.310,86
01012	1520	77000	A LA S.V.S. (CONVENIO ENCOMIENDA CONSTR.EDIFICIO C/LA PAZ)	1.064.520,16	1.056.000,00	8.520,16	1.056.000,00	99,20	1.056.000,00	1.056.000,00	
01012	3420	71000	APORTACION AL ORGANISMO AUTONOMO INSTL.MPAL, DE DEPORTES	463.120,67	463.120,67		463.120,67	100,00	463.120,67		463.120,67
01013	2410	62700	BIENES INVENTARIABLES ADSCRITOS A TELECENTROS	5.000,00	5.000,00		4.961,00	99,22	4.961,00		4.961,00
01013	2410	62702	PROYECTO AGENTES DESARROLLO LOCAL	383.525,05	383.525,05		383.525,05	100,00	383.525,05	383.525,05	
01013	2410	62703	PROGRAMA ERASMUS EMPRENDEDORES	130.301,48		130.301,48					
01013	2410	62706	PROYECTO TRENTI	17.000,00		17.000,00					
01013	2410	62711	TALLER DE EMPLEO NUEVAS TECNOLOGIAS	13.408,59		13.408,59					
01013	2410	62713	TALLER EMPLEO AVANZA II	13.939,09		13.939,09					
01013	2410	62714	PROYECTO ECO: ESCUELA CONTENIDOS AUDIOVISUALES	19.375,49		19.375,49					
01013	2410	62715	PROYECTO LANZADERAS DE EMPLEO PARA JOVENES	97.605,40	85.662,42	11.942,98	37.632,42	38,56	37.632,42	37.598,50	33,92
01013	2410	62716	PROYECTOS FORMACION Y EMPLEO EUROPA	273.302,28		273.302,28					
01013	2410	62717	PROGRAMA ESTRATEGIA INTEGRADA URBANA	3.377.289,37	1.089.849,92	2.287.439,45					
01013	2410	62718	PROGRAMAS FPB ACTIVIDADES COCINA Y JARDINERIA	162.792,08	151.277,33	11.514,75	123.480,27	75,85	123.480,27	123.480,27	
01013	2410	62719	ESCUELA TALLER NUEVAS TECNOLOGIAS IV	55.599,65		55.599,65					
01013	2410	62720	TALLER DE EMPLEO FAMILIA S.SOCIO CULTURALES Y CDAD. IV	14.847,74		14.847,74					
01013	2410	62721	ESCUELA TALLER NTIC SANTANDER I	69.381,77		69.381,77					
01013	2410	62722	ESCUELA TALLER SANTANDER AVANZA I	67.643,82		67.643,82					
			<b>Suma</b>	53.766.495,85	35.811.091,46	17.955.404,39	28.744.193,69	53,46	18.277.540,73	15.935.352,22	2.342.188,51



ESTADO DE EJECUCIÓN DESDE 1/1/2021 HASTA 31/12/2021

Clasificación			DENOMINACIÓN DE LAS APLICACIONES	Créditos Totales	Informado	Disponible	Adjudicado	Comp/Ctos	Obligaciones	Pagado	Pendiente de Pago
Org.	Prog.	Econ.									
01013	2410	62723	ESCUELA TALLER SERVICIOS Y MEDIO AMBIENTE 2019	73.424,00		73.424,00					
01013	2410	62724	ESCUELA TALLER NTIC SANTANDER 2019	88.816,81		88.816,81					
01013	2410	62725	PROYECTO LANZADERAS DE EMPLEO Y EMPRENDIMIENTO SOLIDARIO	57.895,18	35.204,25	22.690,93	35.204,25	60,81	35.204,25	34.869,11	335,14
01013	2410	62726	TALLER EMPLEO SERVICIOS A LA COMUNIDAD 2019	34.988,43		34.988,43					
01013	2410	62727	TALLER EMPLEO AVANZA 2019	27.142,01		27.142,01					
01013	2410	62728	POEFE FORMACION PERSONAS VULNERABLES	794.130,00	225.579,76	568.550,24	74.506,06	9,38	23.006,00	1.240,00	21.766,00
01013	2410	62729	TALLER EMPLEO SANTANDER AVANZA 2020	137.242,37	137.242,37		89.564,54	65,26	89.564,53	89.564,53	
01013	2410	62730	TALLER EMPLEO SERVICIOS A LA COMUNIDAD 2020	159.369,10	159.369,10		140.657,56	88,26	140.657,44	140.657,44	
01013	2410	62732	ESCUELA TALLER SERVICIOS Y MEDIO AMBIENTE 2020	424.605,07	411.110,75	13.494,32	331.620,82	78,10	329.903,57	315.675,07	14.228,50
01013	2410	62733	ESCUELA TALLER NTIC 2021	360.685,25		360.685,25					
01013	2410	62734	ESCUELA TALLER SERVICIOS Y MEDIO AMBIENTE 2021	360.685,25		360.685,25					
01013	2410	62735	TALLER DE EMPLEO IMPULSA 2021	159.369,10		159.369,10					
01013	2410	62736	TALLER DE EMPLEO SERVICIOS A LA COMUNIDAD 2021	164.869,10		164.869,10					
01013	2410	78000	EOI PROGRAMA FORMACION EMPLEO COLECTIVOS	50.000,00		50.000,00					
01013	2410	78001	EOI PROGRAMA ESPACIO COWORKING	50.000,00		50.000,00					
01014	1330	62300	NUEVAS INSTALACIONES SEMAFORICAS	330.928,50	202.984,82	127.943,68	196.876,85	59,49	196.627,45	196.627,45	
01014	1650	62300	NUEVAS INSTALACIONES DE ALUMBRADO	377.338,31	191.153,59	186.184,72	191.153,59	50,66	135.403,47	11.658,81	123.744,66
01014	1650	63300	OBRAS COMPLEMENTARIAS INSTALC. ALUMBRADO PUBLICO	411.646,70	331.526,76	80.119,94	328.490,07	79,80	320.892,00	227.586,78	93.305,22
01014	1650	63301	INSTALACIONES DE ALUMBRADO NAVIDEÑO Y FESTIVO	300.000,00	288.892,16	11.107,84	288.892,16	96,30	108.892,16	108.892,16	
01014	9200	62301	NUEVAS INSTALACIONES DE CALDERAS, EXTINTORES Y ALARMAS	116.000,00	14.563,30	101.436,70	14.563,30	12,55	4.557,34	3.026,69	1.530,65
			<b>Suma</b>	58.245.631,03	37.808.718,32	20.436.912,71	30.435.722,89	52,25	19.662.248,94	17.065.150,26	2.597.098,68

ESTADO DE EJECUCIÓN DESDE 1/1/2021 HASTA 31/12/2021

Clasificación			DENOMINACIÓN DE LAS APLICACIONES	Créditos Totales	Informado	Disponible	Adjudicado	Comp/Ctos	Obligaciones	Pagado	Pendiente de Pago
Org.	Prog.	Econ.									
01014	9200	62302	NUEVAS INSTALACIONES AIERE ACONDICIONADO	12.990,89	2.990,89	10.000,00	2.990,89	23,02	2.990,89		2.990,89
01015	4320	62300	SEÑALITICA TURISTICA DE LA CIUDAD	380.000,00	380.000,00		206.158,75	54,25			
01015	4320	62500	MATERIAL INVENTARIABLE TURISMO	5.000,00	4.289,59	710,41	4.289,59	85,79	4.289,58	2.499,99	1.789,59
01015	4320	63200	OBRAS MODERNIZACIÓN SERVICIOS TURISTICOS	20.000,00		20.000,00					
01021	3342	62500	MATERIAL INVENTARIABLE GASTOS JUVENTUD	3.000,00		3.000,00					
01023	4620	62600	ADQUISICION EQUIPOS PARA PROYECTO POP-MACHINA	61.600,00		61.600,00					
01023	9260	62600	EQUIPOS PARA PROCESOS DE INFORMACION	3.070.956,37	1.722.295,69	1.348.660,68	1.594.045,88	51,91	757.977,90	378.382,34	379.595,56
01023	9260	62901	PLATAFORMA SMART CITY	476.288,19	476.025,75	262,44	476.025,75	99,94	436.468,97	396.911,48	39.557,49
01024	2310	78001	AYUDAS EMERGENCIA AL TERCER MUNDO	10.000,00	10.000,00		10.000,00	100,00	10.000,00	4.500,00	5.500,00
01026	9200	62500	ADQUISICION MOBILIARIO EDIFICIOS MUNICIPALES	45.000,00	22.877,41	22.122,59	22.877,41	50,84	22.777,10	14.431,40	8.345,70
01026	9200	62501	ADQUISICION MOBILIARIO PARA EDIFICIO LA PAZ	300.000,00	160.159,59	139.840,41	160.159,59	53,39	28.476,15	28.476,15	
01027	1510	60000	OBTENCION SUELO Y PATRIMONIO MPAL. EXPROPIACIONES	200.000,00		200.000,00					
01027	1532	60000	CONVENIO URBANISTICO UNIDAD DE ACTUACION MONUR 2004	614.071,37	614.071,37						
02000	4411	62201	PLANTA SOLAR FOTOVOLTAICA	80.000,00	77.428,75	2.571,25					
02000	4411	62300	ADQUISICION DE MAQUINARIA PARA EL TUS	80.192,00	37.222,22	42.969,78	37.222,22	46,42	16.052,00	2.618,00	13.434,00
02000	4411	62400	ELEMENTOS DE TRANSPORTE SMTU	3.360.000,00	2.871.800,00	488.200,00	2.871.800,00	85,47			
02000	4411	62500	MOBILIARIO OFICINA SMTU	6.000,00	619,95	5.380,05	619,95	10,33	619,95		619,95
02000	4411	62501	IMPLANTACION NUEVAS MARQUESINAS	200.000,00		200.000,00					
02000	4411	62600	ADQUISICION EQUIPOS PROCESO DE DATOS Y SOFTWARE	112.578,96	112.114,10	464,86	112.114,10	99,59	97.314,10	96.084,00	1.230,10
			<b>Suma</b>	<b>67.283.308,81</b>	<b>44.300.613,63</b>	<b>22.982.695,18</b>	<b>35.934.027,02</b>	<b>53,41</b>	<b>21.039.215,58</b>	<b>17.989.053,62</b>	<b>3.050.161,96</b>

ESTADO DE EJECUCIÓN DESDE 1/1/2021 HASTA 31/12/2021

Clasificación			DENOMINACIÓN DE LAS APLICACION	- Vinculación -			Créditos Iniciales	Modificaciones	Créditos Totales	Obligaciones Reconocidas
Econ.	Prog.	Org.		Org.	Prog.	Econ.				
10000	9120	01001	RETRIBUCIONES BASICAS ORGANOS GOBIERNO (ALCALDE-CONCEJALES)	01001	9120	10000	718.357,64	1.470,44	719.828,08	719.828,08
10100	1500	01001	RETRIBUCIONES BASICAS ORGANO DIRECTIVO ARQUITECTURA	01001	1500	10100	33.388,79		33.388,79	28.798,15
10100	1700	01001	RETRIBUCIONES BASICAS ORGANO DIRECTIVO ADMINISTRACION GENERAL	01001	1700	10100	18.686,71		18.686,71	18.686,71
10100	3300	01001	RETRIBUCIONES BASICAS ORGANO DIRECTIVO CULTURA	01001	3300	10100	15.928,12		15.928,12	14.095,04
10100	9200	01001	RETRIBUCIONES BASICAS ORGANO DIRECTIVO ADMINISTRACION GENERAL	01001	9200	10100	71.180,65		71.180,65	53.137,39
10100	9310	01001	RETRIBUCIONES BASICAS ORGANO DIRECTIVO POLITICA ECONOMIA Y F	01001	9310	10100	23.837,00	801,08	24.638,08	24.638,08
10100	9320	01001	RETRIBUCIONES BASICAS ORGANO DIRECTIVO GESTION SISTEMA TRIBU	01001	9320	10100	18.512,82	1.033,08	19.545,90	19.545,90
10100	9340	01001	RETRIBUCIONES BASICAS ORGANO DIRECTIVO GESTION DE LA DEUDA Y	01001	9340	10100	16.071,47	-12.000,00	4.071,47	3.661,83
10101	1500	01001	OTRAS REMUNERACIONES ORGANO DIRECTIVO ARQUITECTURA	01001	1500	10101	99.663,76	-14.564,94	85.098,82	85.098,82
10101	1700	01001	OTRAS REMUNERACIONES ORGANO DIRECTIVO ADMINISTRACION GENERAL	01001	1700	10101	49.831,88		49.831,88	49.831,88
10101	3300	01001	OTRAS REMUNERACIONES ORGANO DIRECTIVO CULTURA	01001	3300	10101	49.831,88		49.831,88	43.886,48
10101	9200	01001	OTRAS REMUNERACIONES ORGANO DIRECTIVO ADMINISTRACION GENERAL	01001	9200	10101	249.238,96		249.238,96	173.502,79
10101	9310	01001	OTRAS REMUNERACIONES ORGANO DIRECTIVO POLITICA ECONOMICA Y F	01001	9310	10101	69.455,28	0,12	69.455,40	69.455,40
10101	9320	01001	RETRIBUCIONES COMPLEMENTARIAS ORGANO DIRECTIVO GESTION SISTE	01001	9320	10101	55.035,12	495,32	55.530,44	55.530,44
10101	9340	01001	OTRAS REMUNERACIONES ORGANO DIRECTIVO GESTION DE LA DEUDA Y	01001	9340	10101	69.455,28	-56.474,06	12.981,22	12.981,22
10701	2210	01001	CONTRIBUCIONES A PLANES Y FONDOS DE PENSIONES DEL PERSONAL D	01001	2210	10701	1.925,63		1.925,63	791,18
11000	9122	01001	RETRIBUCIONES BASICAS PERSONAL EVENTUAL ORGANOS DE GOBIERNO	01001	9122	11000	286.451,62		286.451,62	262.145,93
11001	9122	01001	RETRIBUCIONES COMPLEMENTARIAS PERSONAL EVENTUAL ORGANOS DE	01001	9122	11001	393.148,62		393.148,62	367.929,10
11700	9122	01001	CONTRIBUCIONES A PLANES Y FONDOS DE PENSIONES DEL PERSONAL	01001	9122	11700	1.100,35	183,76	1.284,11	1.284,11
12000	1320	01001	SUELDOS DEL GRUPO A1 SEGURIDAD Y ORDEN PUBLICO	01001	1320	12000	5.598,72		5.598,72	
12000	1350	01001	SUELDOS DEL GRUPO A1 PROTECCION CIVIL	01001	1350	12000	14.132,34	1.939,10	16.071,44	16.071,44
12000	1360	01001	SUELDOS DEL GRUPO A1 SERVICIO DE EXTINCION DE INCENDIOS	01001	1360	12000	32.142,95	-17.932,93	14.210,02	14.210,02
12000	1500	01001	SUELDOS DEL GRUPO A1 ADMINISTRACION GENERAL DE VIVIENDA Y UR	01001	1500	12000	136.730,37		136.730,37	126.338,69
12000	1650	01001	SUELDOS DEL GRUPO A1 ALUMBRADO PUBLICO	01001	1650	12000	2.799,36		2.799,36	
			<b>Suma</b>				2.432.505,32	-95.049,03	2.337.456,29	2.161.448,68

ESTADO DE EJECUCIÓN DESDE 1/1/2021 HASTA 31/12/2021

Clasificación			DENOMINACIÓN DE LAS APLICACION	- Vinculación -			Créditos Iniciales	Modificaciones	Créditos Totales	Obligaciones Reconocidas
Econ.	Prog.	Org.		Org.	Prog.	Econ.				
12000	1700	01001	SUELDOS DEL GRUPO A1 ADMINISTRACION GENERAL DEL MEDIO AMBIEN	01001	1700	12000	33.612,63		33.612,63	32.142,88
12000	1710	01001	SUELDOS DEL GRUPO A1 PARQUES Y JARDINES	01001	1710	12000	18.870,83		18.870,83	16.071,44
12000	2310	01001	SUELDOS DEL GRUPO A1 ASISTENCIA SOCIAL PRIMARIA	01001	2310	12000	40.301,53		40.301,53	32.142,88
12000	2410	01001	SUELDOS DEL GRUPO A1 FOMENTO DEL EMPLEO	01001	2410	12000	80.357,37		80.357,37	80.357,20
12000	3110	01001	SUELDOS DEL GRUPO A1 PROTECCION DE LA SALUBRIDAD PUBLICA	01001	3110	12000	18.870,83	13.272,05	32.142,88	32.142,88
12000	3240	01001	SUELDOS DEL GRUPO A1 FTO.CENTROS DOCENTES:CONSERVATORIO	01001	3240	12000	442.334,05		442.334,05	387.954,86
12000	3300	01001	SUELDOS DEL GRUPO A1 ADMINISTRACION GENERAL DE LA CULTURA	01001	3300	12000	28.249,97		28.249,97	13.176,64
12000	3321	01001	SUELDOS DEL GRUPO A1 BIBLIOTECAS PUBLICAS	01001	3321	12000	16.071,47		16.071,47	16.071,44
12000	3330	01001	SUELDOS DEL GRUPO A1 EQUIPAMIENTOS CULTURALES Y MUSEOS	01001	3330	12000	32.142,95		32.142,95	32.142,88
12000	3341	01001	SUELDOS DEL GRUPO A1 PROMOCION CULTURAL: BANDA DE MUSICA	01001	3341	12000	331.588,49		331.588,49	316.198,60
12000	4300	01001	SUELDOS DEL GRUPO A1 ADMON.GRAL.COMERCIO,TURISMO	01001	4300	12000	16.071,47		16.071,47	16.071,44
12000	4320	01001	SUELDOS DEL GRUPO A1 INFORMACION Y PROMOCIÓN TURISTICA	01001	4320	12000	15.943,83		15.943,83	
12000	9123	01001	SUELDOS DEL GRUPO A1 ORGANOS DE GOBIERNO: S.PARTICULAR-PRENS	01001	9123	12000	16.071,47		16.071,47	
12000	9200	01001	SUELDOS DEL GRUPO A1 ADMINISTRACION GENERAL	01001	9200	12000	401.474,19		401.474,19	345.075,89
12000	9310	01001	SUELDOS DEL GRUPO A1 POLITICA ECONOMICA Y FISCAL: INTERVENC	01001	9310	12000	113.714,71		113.714,71	78.124,29
12000	9320	01001	SUELDOS DEL GRUPO A1 GESTION DEL SISTEMA TRIBUTARIO	01001	9320	12000	96.301,20		96.301,20	62.459,41
12000	9330	01001	SUELDOS DEL GRUPO A1 GESTION DEL PATRIMONIO	01001	9330	12000	1.469,68		1.469,68	
12000	9340	01001	SUELDOS DEL GRUPO A1 GESTION DE LA DEUDA Y LA TESORERIA	01001	9340	12000	32.142,95		32.142,95	25.965,50
12001	1320	01001	SUELDOS DEL GRUPO A2 SEGURIDAD Y ORDEN PUBLICO	01001	1320	12001	52.312,29		52.312,29	42.397,14
12001	1350	01001	SUELDOS DEL GRUPO A2 PROTECCION CIVIL	01001	1350	12001	21.647,85	-4.361,79	17.286,06	17.286,06
12001	1360	01001	SUELDOS DEL GRUPO A2 SERVICIO DE EXTINCION DE INCENDIOS	01001	1360	12001	14.132,34	0,04	14.132,38	14.132,38
12001	1500	01001	SUELDOS DEL GRUPO A2 VIAS PUBLICAS: VIALIDAD	01001	1500	12001	177.030,86	-38.544,87	138.485,99	138.485,99
12001	1650	01001	SUELDOS DEL GRUPO A2 ALUMBRADO PUBLICO	01001	1650	12001	28.264,67	0,09	28.264,76	28.264,76
12001	1710	01001	SUELDOS DEL GRUPO A2 PARQUES Y JARDINES	01001	1710	12001	2.478,82		2.478,82	
12001	2310	01001	SUELDOS DEL GRUPO A2 ASISTENCIA SOCIAL PRIMARIA	01001	2310	12001	629.265,62	-75.998,20	553.267,42	544.267,42
12001	2410	01001	SUELDOS DEL GRUPO A2 FOMENTO DEL EMPLEO	01001	2410	12001	28.264,67	0,09	28.264,76	28.264,76
			<b>Suma</b>				5.121.492,06	-200.681,62	4.920.810,44	4.460.645,42

ESTADO DE EJECUCIÓN DESDE 1/1/2021 HASTA 31/12/2021

Clasificación			DENOMINACIÓN DE LAS APLICACION	- Vinculación -			Créditos Iniciales	Modificaciones	Créditos Totales	Obligaciones Reconocidas
Econ.	Prog.	Org.		Org.	Prog.	Econ.				
12001	3300	01001	SUELDOS DEL GRUPO A2 ADMINISTRACION GENERAL DE LA CULTURA	01001	3300	12001	42.397,01		42.397,01	40.084,35
12001	3321	01001	SUELDOS DEL GRUPO A2 BIBLIOTECAS PUBLICAS	01001	3321	12001	79.164,34		79.164,34	70.661,90
12001	3330	01001	SUELDOS DEL GRUPO A2 EQUIPAMIENTOS CULTURALES Y MUSEO	01001	3330	12001	28.264,67	0,09	28.264,76	28.264,76
12001	3341	01001	SUELDOS DEL GRUPO A2 BANDA DE MUSICA	01001	3341	12001	98.926,36		98.926,36	98.812,42
12001	3342	01001	SUELDOS DEL GRUPO A2 PROMOCION CULTURAL;JUVENTUD	01001	3342	12001	14.132,34	0,04	14.132,38	14.132,38
12001	4320	01001	SUELDOS DEL GRUPO A2 INFORMACION Y PROMO.TURISTICA	01001	4320	12001	21.324,05		21.324,05	14.132,38
12001	4930	01001	SUELDOS DEL GRUPO A2 PROTECCION DE CONSUMIDORES Y USUARIOS	01001	4930	12001	14.132,34	0,04	14.132,38	14.132,38
12001	9200	01001	SUELDOS DEL GRUPO A2 ADMINISTRACION GENERAL	01001	9200	12001	216.824,87		216.824,87	181.060,04
12001	9310	01001	SUELDOS DEL GRUPO A2 POLITICA ECONOMICA Y FISCAL: INTERVENC	01001	9310	12001	14.132,34	0,04	14.132,38	14.132,38
12001	9320	01001	SUELDOS DEL GRUPO A2 GESTION DEL SISTEMA TRIBUTARIO	01001	9320	12001	45.018,90		45.018,90	42.397,14
12001	9340	01001	SUELDOS DEL GRUPO A2 GESTION DE LA DEUDA Y LA TESORERIA	01001	9340	12001	14.132,34	0,04	14.132,38	14.132,38
12002	1320	01001	SUELDOS DEL GRUPO B SEGURIDAD Y ORDEN PUBLICO	01001	1320	12002	76.374,94		76.374,94	50.405,36
12002	9200	01001	SUELDOS DEL GRUPO B ADMINISTACION GENERAL	01001	9200	12002	19.433,72		19.433,72	12.601,34
12003	1320	01001	SUELDOS DEL GRUPO C1 SEGURIDAD Y ORDEN PUBLICO	01001	1320	12003	2.521.776,47	-512.992,98	2.008.783,49	1.999.783,49
12003	1350	01001	SUELDOS DEL GRUPO C1 PROTECCION CIVIL	01001	1350	12003		21.647,80	21.647,80	18.494,12
12003	1360	01001	SUELDOS DEL GRUPO C1 SERVICIO DE EXTINCION DE INCENDIOS	01001	1360	12003	92.332,84	-7.664,75	84.668,09	83.583,93
12003	1500	01001	SUELDOS DEL GRUPO C1 VIAS PUBLICAS: VIALIDAD	01001	1500	12003	113.214,73		113.214,73	108.239,00
12003	1650	01001	SUELDOS DEL GRUPO C1 ALUMBRADO PUBLICO	01001	1650	12003	23.561,66		23.561,66	21.647,80
12003	1700	01001	SUELDOS DEL GRUPO C1 ADMINISTRACION GENERAL DEL MEDIO AMBIEN	01001	1700	12003	32.471,78		32.471,78	29.082,93
12003	1710	01001	SUELDOS DEL GRUPO C1 PARQUES Y JARDINES	01001	1710	12003	21.647,85		21.647,85	21.647,80
12003	2310	01001	SUELDOS DEL GRUPO C1 ASISTENCIA SOCIAL PRIMARIA	01001	2310	12003	10.823,93		10.823,93	10.823,90
12003	2410	01001	SUELDOS DEL GRUPO C1 FOMENTO DEL EMPLEO	01001	2410	12003	21.647,85		21.647,85	21.647,80
12003	3110	01001	SUELDOS DEL GRUPO C1 PROTECCION DE LA SALUBRIDAD PUBLICA	01001	3110	12003	43.295,71		43.295,71	39.468,93
12003	3240	01001	SUELDOS DEL GRUPO C1 CONSERVATORIO	01001	3240	12003	10.823,93		10.823,93	10.823,90
12003	3300	01001	SUELDOS DEL GRUPO C1 ADMINISTRACION GENERAL DE LA CULTURA	01001	3300	12003	59.643,30		59.643,30	54.119,50
12003	3321	01001	SUELDOS DEL GRUPO C1 BIBLIOTECAS PUBLICAS	01001	3321	12003	21.647,85		21.647,85	21.647,80
			<b>Suma</b>				8.778.638,18	-699.691,30	8.078.946,88	7.496.605,53

ESTADO DE EJECUCIÓN DESDE 1/1/2021 HASTA 31/12/2021

Clasificación			DENOMINACIÓN DE LAS APLICACION	- Vinculación -			Créditos Iniciales	Modificaciones	Créditos Totales	Obligaciones Reconocidas
Econ.	Prog.	Org.		Org.	Prog.	Econ.				
12003	3330	01001	SUELDOS DEL GRUPO C1 EQUIPAMIENTOS CULTURALES Y MUSEO	01001	3330	12003	12.737,74		12.737,74	10.823,90
12003	3342	01001	SUELDOS DEL GRUPO C1 PROMOCION CULTURAL:JUVENTUD	01001	3342	12003	54.003,57		54.003,57	40.613,26
12003	4300	01001	SUELDOS DEL GRUPO C1 COMERCIO, TURISMO Y PEQUEÑAS EMPRESAS	01001	4300	12003	10.823,93		10.823,93	10.823,90
12003	4320	01001	SUELDOS DEL GRUPO C1 INFORMACION Y PROMOCION TURISTICA	01001	4320	12003	86.475,35		86.475,35	72.785,59
12003	4930	01001	SUELDOS DEL GRUPO C1 PROTECCION DE CONSUMIDORES Y USUARIOS	01001	4930	12003	10.823,93		10.823,93	10.823,90
12003	9121	01001	SUELDOS DEL GRUPO C1 ORGANOS DE GOBIERNO:PROTOCOLO	01001	9121	12003	21.647,85		21.647,85	21.647,80
12003	9123	01001	SUELDOS DEL GRUPO C1 ORGANOS GOBIERNO: S.PARTICULAR-PRENSA	01001	9123	12003	33.492,33		33.492,33	32.471,70
12003	9200	01001	SUELDOS DEL GRUPO C1 ADMINISTRACION GENERAL	01001	9200	12003	543.684,25		543.684,25	511.264,97
12003	9231	01001	SUELDOS DEL GRUPO C1 GESTION DEL PADRON MPAL.HABITANTES	01001	9231	12003	75.767,48		75.767,48	64.943,40
12003	9310	01001	SUELDOS DEL GRUPO C1 POLITICA ECONOMICA Y FISCAL: INTERVENC	01001	9310	12003	140.711,04		140.711,04	140.710,70
12003	9320	01001	SUELDOS DEL GRUPO C1 GESTION DEL SISTEMA TRIBUTARIO	01001	9320	12003	245.575,09		245.575,09	226.109,52
12003	9330	01001	SUELDOS DEL GRUPO C1 GESTION DEL PATRIMONIO	01001	9330	12003	21.647,85		21.647,85	21.647,80
12003	9340	01001	SUELDOS DEL GRUPO C1 GESTION DE LA DEUDA Y LA TESORERIA	01001	9340	12003	64.827,49		64.827,49	59.929,81
12004	1320	01001	SUELDOS DEL GRUPO C2 SEGURIDAD Y ORDEN PUBLICO	01001	1320	12004	45.872,97		45.872,97	44.649,80
12004	1330	01001	SUELDOS DEL GRUPO C2 ORDENACION DEL TRAFICO Y DEL ESTACIONAM	01001	1330	12004	211.015,68		211.015,68	209.071,52
12004	1360	01001	SUELDOS DEL GRUPO C2 SERVICIO DE EXTINCIONES DE INCENDIOS	01001	1360	12004	878.374,50	-60.973,95	817.400,55	817.400,55
12004	1500	01001	SUELDOS DEL GRUPO C2 VIAS PUBLICAS:VIALIDAD	01001	1500	12004	19.983,08		19.983,08	18.349,12
12004	1650	01001	SUELDOS DEL GRUPO C2 ALUMBRADO PUBLICO	01001	1650	12004	43.233,95		43.233,95	36.698,24
12004	1700	01001	SUELDOS DEL GRUPO C2 ADMINISTRACION GENERAL DEL MEDIO AMBIEN	01001	1700	12004	9.174,59		9.174,59	9.174,56
12004	1710	01001	SUELDOS DEL GRUPO C2 PARQUES Y JARDINES	01001	1710	12004	41.392,27	-12.667,43	28.724,84	28.724,84
12004	2310	01001	SUELDOS DEL GRUPO C2 ASISTENCIA SOCIAL PRIMARIA	01001	2310	12004	55.047,57		55.047,57	49.640,54
12004	3110	01001	SUELDOS DEL GRUPO C2 PROTECCION DE LA SALUBRIDAD PUBLICA	01001	3110	12004	3.267,79		3.267,79	
12004	3300	01001	SUELDOS DEL GRUPO C2 ADMINISTRACION GENERAL DE LA CULTURA	01001	3300	12004	9.174,59		9.174,59	9.174,56
12004	3321	01001	SUELDOS DEL GRUPO C2 BIBLIOTECAS PUBLICAS	01001	3321	12004	111.601,59		111.601,59	103.801,97
12004	3330	01001	SUELDOS DEL GRUPO C2 EQUIPAMIENTOS CULTURALES Y MUSEO	01001	3330	12004	27.523,78		27.523,78	9.174,56
12004	3341	01001	SUELDOS DEL GRUPO C2 PROMOCION CULTURAL: BANDA DE MUSICA	01001	3341	12004	9.174,59		9.174,59	9.174,56
			<b>Suma</b>				11.565.693,03	-773.332,68	10.792.360,35	10.066.236,60

ESTADO DE EJECUCIÓN DESDE 1/1/2021 HASTA 31/12/2021

Clasificación			DENOMINACIÓN DE LAS APLICACION	- Vinculación -			Créditos Iniciales	Modificaciones	Créditos Totales	Obligaciones Reconocidas
Econ.	Prog.	Org.		Org.	Prog.	Econ.				
12004	4300	01001	SUELDOS DEL GRUPO C2 COMERCIO, TURISMO Y PEQUEÑAS EMPRESAS	01001	4300	12004	9.174,59		9.174,59	9.174,56
12004	4930	01001	SUELDOS DEL GRUPO C2 PROTECCION DE CONSUMIDORES Y USUARIOS	01001	4930	12004	10.808,49		10.808,49	9.174,56
12004	9123	01001	SUELDOS DEL GRUPO C2 ORGANOS DE GOBIERNO: S.PARTICULAR-PRENS	01001	9123	12004	9.174,59		9.174,59	9.174,56
12004	9200	01001	SUELDOS DEL GRUPO C2 ADMINISTRACION GENERAL	01001	9200	12004	620.327,75		620.327,75	600.360,97
12004	9231	01001	SUELDOS DEL GRUPO C2 GESTION DEL PADRON MPAL.DE HABITANTES	01001	9231	12004	10.052,27		10.052,27	9.174,56
12004	9250	01001	SUELDOS DEL GRUPO C2 ATENCION A LOS CIUDADANOS	01001	9250	12004	9.174,59		9.174,59	
12004	9310	01001	SUELDOS DEL GRUPO C2 POLITICA ECONOMICA Y FISCAL:INTERVENCIO	01001	9310	12004	27.523,78		27.523,78	25.795,48
12004	9320	01001	SUELDOS DEL GRUPO C2 GESTION DEL SISTEMA TRIBUTARIO	01001	9320	12004	45.872,97		45.872,97	40.520,14
12004	9330	01001	SUELDOS DEL GRUPO C2 GESTION DEL PATRIMONIO	01001	9330	12004	9.174,59		9.174,59	9.174,56
12005	1320	01001	SUELDOS DEL GRUPO E SEGURIDAD Y ORDEN PÚBLICO	01001	1320	12005	16.816,16	0,08	16.816,24	16.816,24
12005	1650	01001	SUELDOS DEL GRUPO E ALUMBRADO PUBLICO	01001	1650	12005	2.996,29		2.996,29	
12005	1710	01001	SUELDOS DEL GRUPO E PARQUES Y JARDINES	01001	1710	12005		8.408,12	8.408,12	7.206,96
12005	1711	01001	SUELDOS DEL GRUPO E PARQUES Y JARDINES: ZOO	01001	1711	12005	100.896,93	-8.407,61	92.489,32	92.489,32
12005	2310	01001	SUELDOS DEL GRUPO E ASISTENCIA SOCIAL PRIMARIA	01001	2310	12005	46.342,89		46.342,89	42.040,60
12005	2410	01001	SUELDOS DEL GRUPO E FOMENTO DEL EMPLEO	01001	2410	12005	16.816,16	0,08	16.816,24	16.816,24
12005	3230	01001	SUELDOS DEL GRUPO E FTO.CENTROS DOCENTES ENS.INFANTIL Y PRIM	01001	3230	12005	227.215,01		227.215,01	217.641,85
12005	3240	01001	SUELDOS DEL GRUPO E FTO.CENTROS DOCENTES :CONSERVATORIO	01001	3240	12005	8.408,08	0,04	8.408,12	8.408,12
12005	3300	01001	SUELDOS DEL GRUPO E ADMINISTRACION GENERAL DE LA CULTURA	01001	3300	12005	42.040,39		42.040,39	33.632,48
12005	3321	01001	SUELDOS DEL GRUPO E BIBLIOTECAS PUBLICAS	01001	3321	12005	67.264,62	6.967,30	74.231,92	74.231,92
12005	3330	01001	SUELDOS DEL GRUPO E EQUIPAMIENTOS CULTURALES Y MUSEO	01001	3330	12005	37.433,77		37.433,77	33.632,48
12005	3341	01001	SUELDOS DEL GRUPO E BANDA DE MUSICA	01001	3341	12005	8.408,08	0,04	8.408,12	8.408,12
12005	3342	01001	SUELDOS DEL GRUPO E PROMOCION CULTURAL: JUVENTUD	01001	3342	12005	8.408,08	0,04	8.408,12	8.408,12
12005	4300	01001	SUELDOS DEL GRUPO E COMERCIO, TURISMO Y PEQUEÑAS EMPRESAS	01001	4300	12005	26.722,38		26.722,38	25.224,36
12005	9121	01001	SUELDOS DEL GRUPO E ORGANOS DE GOBIERNO:PROTOCOLO	01001	9121	12005	8.408,08	0,04	8.408,12	8.408,12
12005	9200	01001	SUELDOS DEL GRUPO E ADMINISTRACION GENERAL	01001	9200	12005	424.240,25		424.240,25	391.031,24
12005	9250	01001	SUELDOS DEL GRUPO E ATENCION A LOS CIUDADANOS	01001	9250	12005	17.693,83		17.693,83	11.411,02
			<b>Suma</b>				13.377.087,65	-766.364,55	12.610.723,10	11.774.593,18

ESTADO DE EJECUCIÓN DESDE 1/1/2021 HASTA 31/12/2021

Clasificación			DENOMINACIÓN DE LAS APLICACION	- Vinculación -			Créditos Iniciales	Modificaciones	Créditos Totales	Obligaciones Reconocidas
Econ.	Prog.	Org.		Org.	Prog.	Econ.				
12006	1320	01001	TRIENIOS SEGURIDAD Y ORDEN PUBLICO	01001	1320	12006	431.259,80		431.259,80	422.855,61
12006	1330	01001	TRIENIOS ORDENACION DEL TRAFICO Y DEL ESTACIONAMIENTO	01001	1330	12006	26.137,03		26.137,03	25.909,26
12006	1350	01001	TRIENIOS PROTECCION CIVIL	01001	1350	12006	9.896,32	2.842,91	12.739,23	12.567,71
12006	1360	01001	TRIENIOS SERVICIO DE EXTINCION DE INCENDIOS	01001	1360	12006	157.480,89		157.480,89	150.423,79
12006	1500	01001	TRIENIOS ADMINISTRACION GENERAL DE VIVIENDA Y URBANISMO	01001	1500	12006	114.065,13	-8.979,86	105.085,27	105.085,27
12006	1650	01001	TRIENIOS ALUMBRADO PUBLICO	01001	1650	12006	26.174,76	6.265,46	32.440,22	32.440,22
12006	1700	01001	TRIENIOS ADMINISTRACION GENERAL DEL MEDIO AMBIENTE	01001	1700	12006	15.511,22	715,84	16.227,06	16.227,06
12006	1710	01001	TRIENIOS PARQUES Y JARDINES	01001	1710	12006	19.177,19	11.219,30	30.396,49	29.882,33
12006	1711	01001	TRIENIOS PARQUES Y JARDINES; ZOO	01001	1711	12006	24.597,00	24.647,17	49.244,17	46.885,06
12006	2310	01001	TRIENIOS ASISTENCIA SOCIAL PRIMARIA	01001	2310	12006	137.209,77		137.209,77	135.174,84
12006	2410	01001	TRIENIOS FOMENTO DEL EMPLEO	01001	2410	12006	44.181,95	7.347,01	51.528,96	51.528,96
12006	3110	01001	TRIENIOS PROTECCION DE LA SALUBRIDAD PUBLICA	01001	3110	12006	18.932,37	3.835,98	22.768,35	22.768,35
12006	3230	01001	TRIENIOS FTO.CENTROS DOCENTES ENSEÑANZA INFANTIL Y PRIMARIA	01001	3230	12006	37.702,15	8.129,83	45.831,98	45.831,98
12006	3240	01001	TRIENIOS FTO.CENTROS DOCENTES:CONSERVATORIO	01001	3240	12006	126.733,13	28.202,85	154.935,98	154.935,98
12006	3300	01001	TRIENIOS ADMINISTRACION GENERAL DE LA CULTURA	01001	3300	12006	38.511,39	6.736,89	45.248,28	45.248,28
12006	3321	01001	TRIENIOS BIBLIOTECAS PUBLICAS	01001	3321	12006	45.477,05	11.423,96	56.901,01	56.901,01
12006	3330	01001	TRIENIOS EQUIPAMIENTOS CULTURALES Y MUSEO	01001	3330	12006	24.517,07		24.517,07	23.747,57
12006	3341	01001	TRIENIOS PROMOCION CULTURAL; BANDA DE MUSICA	01001	3341	12006	88.840,74	32.054,01	120.894,75	120.894,75
12006	3342	01001	TRIENIOS PROMOCION CULTURAL:JUVENTUD	01001	3342	12006	10.183,37		10.183,37	10.115,23
12006	4300	01001	TRIENIOS ADMON.GRAL. COMERCIO TURISMO Y PEQUEÑAS EMPRESAS	01001	4300	12006	14.004,17	7.370,48	21.374,65	20.989,30
12006	4320	01001	TRIENIOS INFORMACION Y PROMOCION TURISTICA	01001	4320	12006	19.223,93		19.223,93	17.114,40
12006	4930	01001	TRIENIOS PROTECCION DE CONSUMIDORES Y USUARIOS	01001	4930	12006	8.408,38	4.514,31	12.922,69	12.614,80
12006	9121	01001	TRIENIOS ORGANOS DE GOBIERNO:PROTOCOLO	01001	9121	12006	8.351,63	0,43	8.352,06	8.352,06
12006	9123	01001	TRIENIOS ORGANOS DE GOBIERNO: S.PARTICULAR-PRENSA	01001	9123	12006	20.733,76		20.733,76	15.786,98
12006	9200	01001	TRIENIOS ADMINISTRACION GENERAL	01001	9200	12006	423.490,21	78.729,51	502.219,72	502.219,72
12006	9231	01001	TRIENIOS GESTION DEL PADRON MPAL.DE HABITANTES	01001	9231	12006	25.095,89	2,05	25.097,94	25.097,94
			<b>Suma</b>				15.292.983,95	-541.306,42	14.751.677,53	13.886.191,64



ESTADO DE EJECUCIÓN DESDE 1/1/2021 HASTA 31/12/2021

Clasificación			DENOMINACIÓN DE LAS APLICACION	- Vinculación -			Créditos Iniciales	Modificaciones	Créditos Totales	Obligaciones Reconocidas
Econ.	Prog.	Org.		Org.	Prog.	Econ.				
12006	9250	01001	TRIENIOS ATENCION A LOS CIUDADANOS	01001	9250	12006	4.620,37		4.620,37	3.488,19
12006	9310	01001	TRIENIOS POLITICA ECONOMICA Y FISCAL:INTERVENCION	01001	9310	12006	68.262,83		68.262,83	68.236,99
12006	9320	01001	TRIENIOS GESTION DEL SISTEMA TRIBUTARIO	01001	9320	12006	92.618,61		92.618,61	82.359,02
12006	9330	01001	TRIENIOS GESTION DEL PATRIMONIO	01001	9330	12006	6.200,96	0,63	6.201,59	6.201,59
12006	9340	01001	TRIENIOS GESTION DE LA DEUDA Y LA TESORERIA	01001	9340	12006	42.687,81		42.687,81	39.281,32
12009	2210	01001	RETRIBUCIONES BASICAS (ATRASOS)	01001	2210	12009	22.007,07	-4.747,49	17.259,58	17.259,58
12100	1320	01001	COMPLEMENTO DE DESTINO SEGURIDAD Y ORDEN PUBLICO	01001	1320	12100	1.557.218,93	-315.062,92	1.242.156,01	1.233.156,01
12100	1330	01001	COMPLEMENTO DE DESTINO ORDENACION DEL TRAFICO Y ESTACION	01001	1330	12100	91.705,71		91.705,71	90.862,03
12100	1350	01001	COMPLEMENTO DE DESTINO PROTECCION CIVIL	01001	1350	12100	26.335,38	10.703,58	37.038,96	37.038,96
12100	1360	01001	COMPLEMENTO DE DESTINO SERVICIO DE EXTINCIONES DE INCENDIOS	01001	1360	12100	552.592,12	-36.000,00	516.592,12	501.095,61
12100	1500	01001	COMPLEMENTO DE DESTINO ADMON.GENERAL VIVIENDA Y URBANISMO	01001	1500	12100	330.581,97	-41.477,56	289.104,41	289.104,41
12100	1650	01001	COMPLEMENTO DE DESTINO ALUMBRADO PUBLICO	01001	1650	12100	66.141,42		66.141,42	57.422,40
12100	1700	01001	COMPLEMENTO DE DESTINO ADMINISTRACION GENERAL DEL MEDIO AMBI	01001	1700	12100	56.243,60		56.243,60	52.563,81
12100	1710	01001	COMPLEMENTO DE DESTINO PARQUES Y JARDINES	01001	1710	12100	55.926,13		55.926,13	49.161,56
12100	1711	01001	COMPLEMENTO DE DESTINO PARQUES Y JARDINES; ZOO	01001	1711	12100	48.535,52		48.535,52	44.548,28
12100	2310	01001	COMPLEMENTO DE DESTINO ASISTENCIA SOCIAL PRIMARIA	01001	2310	12100	464.604,35	-20.000,00	444.604,35	403.450,19
12100	2410	01001	COMPLEMENTO DE DESTINO FOMENTO DEL EMPLEO	01001	2410	12100	94.426,66		94.426,66	94.426,64
12100	3110	01001	COMPLEMENTO DE DESTINO PROTECCION DE LA SALUBRIDAD PUBLICA	01001	3110	12100	44.017,07	6.257,86	50.274,93	50.274,93
12100	3230	01001	COMPLEMENTO DE DESTINO FTO.CENTROS DOCENTES ENSEÑANZA INFANT	01001	3230	12100	117.054,84		117.054,84	112.122,54
12100	3240	01001	COMPLEMENTO DE DESTINO FTO.CENTROS DOCENTES: CONSERVATORIO	01001	3240	12100	246.385,21		246.385,21	225.263,96
12100	3300	01001	COMPLEMENTO DE DESTINO ADMINISTRACION GENERAL DE LA CULTURA	01001	3300	12100	131.418,61		131.418,61	110.332,31
12100	3321	01001	COMPLEMENTO DE DESTINO BIBLIOTECAS PUBLICAS	01001	3321	12100	175.413,63		175.413,63	168.878,84
12100	3330	01001	COMPLEMENTO DE DESTINO EQUIPAMIENTOS CULTURALES Y MUSEO	01001	3330	12100	86.223,62		86.223,62	70.767,76
12100	3341	01001	COMPLEMENTO DE DESTINO PROMOCION CULTURAL: BANDA DE MUSICA	01001	3341	12100	239.127,17		239.127,17	229.560,05
12100	3342	01001	COMPLEMENTO DE DESTINO PROMOCION CULTURAL: JUVENTUD	01001	3342	12100	45.219,69		45.219,69	37.731,94
12100	4300	01001	COMPLEMENTO DE DESTINO ADMON.GRAL.COMERCIO TURISMO	01001	4300	12100	38.675,11		38.675,11	38.247,72
			<b>Suma</b>				19.997.228,34	-941.632,32	19.055.596,02	17.999.028,28

ESTADO DE EJECUCIÓN DESDE 1/1/2021 HASTA 31/12/2021

Clasificación			DENOMINACIÓN DE LAS APLICACION	- Vinculación -			Créditos Iniciales	Modificaciones	Créditos Totales	Obligaciones Reconocidas
Econ.	Prog.	Org.		Org.	Prog.	Econ.				
12100	4320	01001	COMPLEMENTO DE DESTINO INFORMACION Y PROMOCION TURISTICA	01001	4320	12100	76.911,88		76.911,88	50.623,91
12100	4930	01001	COMPLEMENTO DE DESTINO PROTECCION CONSUMIDORES Y USUARIOS	01001	4930	12100	23.882,87		23.882,87	22.804,46
12100	9121	01001	COMPLEMENTO DE DESTINO ORGANOS DE GOBIERNO:PROTOCOLO	01001	9121	12100	20.308,10	0,02	20.308,12	20.308,12
12100	9123	01001	COMPLEMENTO DE DESTINO ORGANOS DE GOBIERNO:S.PARTICULAR-PREN	01001	9123	12100	39.576,04		39.576,04	28.124,04
12100	9200	01001	COMPLEMENTO DE DESTINO ADMINISTRACION GENERAL	01001	9200	12100	1.436.334,96	-105.682,45	1.330.652,51	1.321.652,51
12100	9231	01001	COMPLEMENTO DE DESTINO GESTION DEL PADRON MPAL.DE HABITANTES	01001	9231	12100	61.343,43		61.343,43	52.948,00
12100	9250	01001	COMPLEMENTO DE DESTINO ATENCION A LOS CIUDADANOS	01001	9250	12100	15.852,77		15.852,77	6.346,38
12100	9310	01001	COMPLEMENTO DE DESTINO POLITICA ECONOMICA Y FISCAL:INTERVENC	01001	9310	12100	216.912,56		216.912,56	187.786,98
12100	9320	01001	COMPLEMENTO DE DESTINO GESTION DEL SISTEMA TRIBUTARIO	01001	9320	12100	312.447,02		312.447,02	266.876,97
12100	9330	01001	COMPLEMENTO DE DESTINO GESTION DEL PATRIMONIO	01001	9330	12100	22.906,24		22.906,24	21.684,32
12100	9340	01001	COMPLEMENTO DE DESTINO GESTION DE LA DEUDA Y LA TESORERIA	01001	9340	12100	85.115,49		85.115,49	75.881,35
12101	1320	01001	COMPLEMENTO ESPECIFICO SEGURIDAD Y ORDEN PUBLICO	01001	1320	12101	5.089.326,33	-878.328,01	4.210.998,32	4.201.998,32
12101	1330	01001	COMPLEMENTO ESPECIFICO ORDENACION DEL TRAFICO Y DEL ESTACION	01001	1330	12101	398.558,87	17.590,62	416.149,49	416.149,49
12101	1350	01001	COMPLEMENTO ESPECIFICO PROTECCION CIVIL	01001	1350	12101	41.269,82	14.770,08	56.039,90	56.039,90
12101	1360	01001	COMPLEMENTO ESPECIFICO SERVICIO EXTINCION DE INCENDIOS	01001	1360	12101	2.874.607,01	-210.534,78	2.664.072,23	2.664.072,23
12101	1500	01001	COMPLEMENTO ESPECIFICO ADMON.GENERAL VIVIENDA Y URBANISMO	01001	1500	12101	608.609,71	-59.648,13	548.961,58	548.961,58
12101	1650	01001	COMPLEMENTO ESPECIFICO ALUMBRADO PUBLICO	01001	1650	12101	115.699,54	-15.232,30	100.467,24	100.467,24
12101	1700	01001	COMPLEMENTO ESPECIFICO ADMINISTRACION GENERAL DEL MEDIO AMBI	01001	1700	12101	91.654,66		91.654,66	86.661,55
12101	1710	01001	COMPLEMENTO ESPECIFICO PARQUES Y JARDINES	01001	1710	12101	88.864,46	-8.969,44	79.895,02	79.895,02
12101	1711	01001	COMPLEMENTO ESPECIFICO PARQUES Y JARDINES: ZOO	01001	1711	12101	140.161,14		140.161,14	136.219,98
12101	2310	01001	COMPLEMENTO ESPECIFICO ASISTENCIA SOCIAL PRIMARIA	01001	2310	12101	592.569,60	-70.833,60	521.736,00	512.736,00
12101	2410	01001	COMPLEMENTO ESPECIFICO FOMENTO DEL EMPLEO	01001	2410	12101	129.498,97		129.498,97	129.498,46
12101	3110	01001	COMPLEMENTO ESPECIFICO PROTECCION DE LA SALUBRIDAD PUBLICA	01001	3110	12101	54.544,62	11.417,11	65.961,73	65.961,73
12101	3230	01001	COMPLEMENTO ESPECIFICO FTO.CENTROS DOENTES ENSEÑANZA INFANTI	01001	3230	12101	262.600,80		262.600,80	253.417,49
12101	3240	01001	COMPLEMENTO ESPECIFICO FTO.CENTROS DOCENTES: CONSERVATORIO	01001	3240	12101	265.182,99		265.182,99	248.594,03
			<b>Suma</b>				33.061.968,22	-2.247.083,20	30.814.885,02	29.554.738,34

ESTADO DE EJECUCIÓN DESDE 1/1/2021 HASTA 31/12/2021

Clasificación			DENOMINACIÓN DE LAS APLICACION	- Vinculación -			Créditos Iniciales	Modificaciones	Créditos Totales	Obligaciones Reconocidas
Econ.	Prog.	Org.		Org.	Prog.	Econ.				
12101	3300	01001	COMPLEMENTO ESPECIFICO ADMINISTRACION GENERAL DE LA CULTURA	01001	3300	12101	184.807,68		184.807,68	149.043,78
12101	3321	01001	COMPLEMENTO ESPECIFICO BIBLIOTECAS PUBLICAS	01001	3321	12101	303.881,78		303.881,78	291.814,95
12101	3330	01001	COMPLEMENTO ESPECIFICO EQUIPAMIENTOS CULTURALES Y MUSEO	01001	3330	12101	159.196,03		159.196,03	136.565,24
12101	3341	01001	COMPLEMENTO ESPECIFICO PROMOCION CULTURAL: BANDA DE MUSICA	01001	3341	12101	536.236,82		536.236,82	510.344,72
12101	3342	01001	COMPLEMENTO ESPECIFICO PROMOCION CULTURAL: JUVENTUD	01001	3342	12101	62.839,72		62.839,72	52.302,76
12101	4300	01001	COMPLEMENTO ESPECIFICO ADMON.GENERAL COMERCIO, TURISMO	01001	4300	12101	89.101,17		89.101,17	87.454,78
12101	4320	01001	COMPLEMENTO ESPECIFICO INFORMACION Y PROM.TURISTICA	01001	4320	12101	139.189,99		139.189,99	101.859,92
12101	4930	01001	COMPLEMENTO ESPECIFICO PROTECCION CONSUMIDORES Y USUARIOS	01001	4930	12101	36.322,16		36.322,16	35.429,52
12101	9121	01001	COMPLEMENTO ESPECIFICO ORGANOS DE GOBIERNO: PROTOCOLO	01001	9121	12101	53.855,38	0,38	53.855,76	53.855,76
12101	9123	01001	COMPLEMENTO ESPECIFICO ORGANOS DE GOBIERNO: S.PARTICULAR-PRE	01001	9123	12101	112.550,45		112.550,45	98.037,94
12101	9200	01001	COMPLEMENTO ESPECIFICO ADMINISTRACION GENERAL	01001	9200	12101	2.599.970,81	-164.747,16	2.435.223,65	2.426.111,25
12101	9231	01001	COMPLEMENTO ESPECIFICO GESTION DEL PADRON MPAL. DE HABITANTE	01001	9231	12101	70.830,67		70.830,67	63.465,22
12101	9250	01001	COMPLEMENTO ESPECIFICO ATENCION A LOS CIUDADANOS	01001	9250	12101	28.381,59		28.381,59	13.540,62
12101	9310	01001	COMPLEMENTO ESPECIFICO POLITICA ECONOMICO Y FISCAL: INTERVEN	01001	9310	12101	354.589,23		354.589,23	305.716,67
12101	9320	01001	COMPLEMENTO ESPECIFICO GESTION DEL SISTEMA TRIBUTARIO	01001	9320	12101	477.735,31		477.735,31	422.904,66
12101	9330	01001	COMPLEMENTO ESPECIFICO GESTION DEL PATRIMONIO	01001	9330	12101	35.849,05		35.849,05	33.791,24
12101	9340	01001	COMPLEMENTO ESPECIFICO GESTION DE LA DEUDA Y LA TESORERIA	01001	9340	12101	222.260,41		222.260,41	198.259,87
12103	1320	01001	OTROS COMPLEMENTOS (CPT) SEGURIDAD Y ORDEN PUBLICO	01001	1320	12103		1.211,50	1.211,50	1.211,43
12103	1360	01001	OTROS COMPLEMENTOS (CPT) SERVICIO EXTINCION DE INCENCIOS	01001	1360	12103	103,64	91,88	195,52	186,84
12103	1500	01001	OTROS COMPLEMENTOS (CPT) ADMON.GRAL, VIVIENDA Y URBANISMO	01001	1500	12103		1.791,26	1.791,26	1.791,26
12103	1650	01001	OTROS COMPLEMENTOS (CPT) ALUMBRADO PUBLICO	01001	1650	12103	436,49	2.103,06	2.539,55	2.539,55
12103	1700	01001	OTROS COMPLEMENTOS (CPT) ADMON.GENERAL DEL MEDIO AMBIENTE	01001	1700	12103		2.641,05	2.641,05	2.641,05
12103	1710	01001	OTROS COMPLEMENTOS (CPT) PARQUES Y JARDINES	01001	1710	12103	674,05	2.738,18	3.412,23	3.412,23
12103	1711	01001	OTROS COMPLEMENTOS (CPT) ZOO	01001	1711	12103		11.771,91	11.771,91	11.771,91
12103	2210	01001	OTROS COMPLEMENTOS (ATRASOS) OTRAS PRESTACIONES	01001	2210	12103	22.007,07	-1.063,51	20.943,56	16.219,56
12103	2310	01001	OTROS COMPLEMENTOS (CPT) ASISTENCIA SOCIAL PRIMARIA	01001	2310	12103		867,79	867,79	867,79
			<b>Suma</b>				<b>38.552.787,72</b>	<b>-2.389.676,86</b>	<b>36.163.110,86</b>	<b>34.575.878,86</b>

ESTADO DE EJECUCIÓN DESDE 1/1/2021 HASTA 31/12/2021

Clasificación			DENOMINACIÓN DE LAS APLICACION	- Vinculación -			Créditos Iniciales	Modificaciones	Créditos Totales	Obligaciones Reconocidas
Econ.	Prog.	Org.		Org.	Prog.	Econ.				
12103	2410	01001	OTROS COMPLEMENTOS (CPT) FOMENTO DEL EMPLEO	01001	2410	12103		8.022,64	8.022,64	8.022,64
12103	3230	01001	OTROS COMPLEMENTOS (CPT) FTO.CENTROS DOCENTES ENSEÑANZA INFA	01001	3230	12103	757,48	1.375,43	2.132,91	2.132,91
12103	3240	01001	OTROS COMPLEMENTOS (CPT) FTO.CENTROS DOCENTES: CONSERVATORIO	01001	3240	12103		35.872,48	35.872,48	35.872,48
12103	3300	01001	OTROS COMPLEMENTOS (CPT) ADMINISTRACION GENERAL DE LA CULTUR	01001	3300	12103	366,51	1.979,38	2.345,89	2.345,89
12103	3321	01001	OTROS COMPLEMENTOS (CPT) BIBLIOTECAS PUBLICAS	01001	3321	12103	75,55	12.558,07	12.633,62	12.633,62
12103	3330	01001	OTROS COMPLEMENTOS (CPT) EQUIPAMIENTOS CULTURALES Y MUSEO	01001	3330	12103	459,98	317,67	777,65	777,65
12103	3341	01001	OTROS COMPLEMENTOS (CPT) PROMOCION CULTURAL: BANDA DE MUSICA	01001	3341	12103		108.159,83	108.159,83	108.159,83
12103	3342	01001	OTROS COMPLEMENTOS (CPT) PROMOCION CULTURAL: JUVENTUD	01001	3342	12103		2.183,22	2.183,22	2.183,22
12103	4300	01001	OTROS COMPLEMENTOS (CPT) ADMON.GRAL COMERCIO Y TURISMO	01001	4300	12103		4.159,44	4.159,44	4.159,44
12103	4930	01001	OTROS COMPLEMENTOS (CPT) PROTEC. CONSUMIDORES Y USUARIOS	01001	4930	12103		6.804,66	6.804,66	6.804,66
12103	9123	01001	OTROS COMPLEMENTOS (CPT) ORGANOS GOBIERNO:S.PARTICULAR-PRENS	01001	9123	12103	299,67	193,87	493,54	493,54
12103	9200	01001	OTROS COMPLEMENTOS (CPT) ADMINISTRACION GENERAL	01001	9200	12103	587,60	117.810,27	118.397,87	118.373,03
12103	9250	01001	OTROS COMPLEMENTOS (CPT) ATENCION A LOS CIUDADANOS	01001	9250	12103	584,21	-584,21		
12103	9310	01001	OTROS COMPLEMENTOS (CPT) POLITICA ECONOMICA Y FISCAL: INTERV	01001	9310	12103		1.974,30	1.974,30	1.974,30
12103	9320	01001	OTROS COMPLEMENTOS (CPT) GESTION DEL SISTEMA TRIBUTARIO	01001	9320	12103	116,60	1.952,18	2.068,78	2.068,78
12700	2210	01001	CONTRIBUCIONES A PLANES Y FONDOS DE PENSIONES DEL PERSONAL F	01001	2210	12700	110.035,31	-183,76	109.851,55	104.468,81
13000	1500	01001	RETRIBUCIONES BASICAS LABORALES ADMON.GRAL.VIVIENDA Y URBANI	01001	1500	13000	49.156,30		49.156,30	49.146,42
13000	1710	01001	RETRIBUCIONES BASICAS LABORALES PARQUES Y JARDINES	01001	1710	13000	146.086,32	1.656,73	147.743,05	147.743,05
13000	3230	01001	RETRIBUCIONES BASICAS LABORALES FTO.CENTROS DOCENTES ENSEÑAN	01001	3230	13000	13.159,46		13.159,46	7.125,21
13000	3341	01001	RETRIBUCIONES BASICAS LABORALES PRO.CULTURAL;BANDA DE MUSICA	01001	3341	13000	91.536,48		91.536,48	90.123,59
13000	4400	02000	RETRIBUCIONES BASICAS ADMINISTRACION GENERAL DEL TRANSPORTE	02000	4400	13000	1.368.876,13	-6.000,00	1.362.876,13	955.261,90
13000	4411	02000	RETRIBUCIONES BASICAS PROMOCION, MANTENIMIENTO Y DESARROLLO	02000	4411	13000	9.969.329,64	-71.000,00	9.898.329,64	9.431.709,87
13000	9200	01001	RETRIBUCIONES BASICAS LABORALES ADMINISTRACION GENERAL	01001	9200	13000	121.507,25		121.507,25	92.950,91
13000	9340	01001	RETRIBUCIONES BASICAS LABORALES GESTION DE LA DEUDA Y LA TES	01001	9340	13000	10.345,12		10.345,12	4.943,89
13001	1710	01001	HORAS EXTRAORDINARIAS LABORALES PARQUES Y JARDINES	01001	1710	13001	162,13	9.837,87	10.000,00	2.241,15
			<b>Suma</b>				50.436.229,46	-2.152.586,79	48.283.642,67	45.767.595,65

ESTADO DE EJECUCIÓN DESDE 1/1/2021 HASTA 31/12/2021

Clasificación			DENOMINACIÓN DE LAS APLICACION	- Vinculación -			Créditos Iniciales	Modificaciones	Créditos Totales	Obligaciones Reconocidas
Econ.	Prog.	Org.		Org.	Prog.	Econ.				
13001	3341	01001	HORAS EXTRAORDINARIAS PROMOCION CULTURAL BANDA DE MUSICA	01001	3341	13001		1.782,43	1.782,43	1.782,43
13001	4400	02000	HORAS EXTRAORDINARIAS LABORALES ADMINISTRACION GENERAL DEL T	02000	4400	13001	6.000,00		6.000,00	3.573,95
13001	4411	02000	HORAS EXTRAORDINARIAS LABORALES PROMOCION, MANTENIMIENTO Y D	02000	4411	13001	180.000,00	70.000,00	250.000,00	249.400,16
13001	9200	01001	HORAS EXTRAORDINARIAS LABORALES ADMON.GENERAL	01001	9200	13001	2.557,21		2.557,21	
13100	9200	01001	PERSONAL TEMPORAL DE SUSTITUCION	01001	9200	13100	1.378.186,13	523.071,86	1.901.257,99	1.774.014,58
13700	2210	01001	CONTRIBUCIONES A PLANES Y FONDOS DE PENSIONES DEL PERSONAL L	01001	2210	13700	6.051,94		6.051,94	4.136,83
13700	4411	02000	CONTRIBUCIONES A PLANES Y FONDOS DE PENSIONES PERSONAL T.U.S	02000	4411	13700	27.657,99	1.000,00	28.657,99	28.655,12
14304	2410	01001	RETRIBUCIONES INS.LABORAL DESEMPLEADOS GENERAL 2020	01001	2410	14304		463.039,00	463.039,00	196.044,01
14305	2410	01001	RETRIBUCIONES INS.LABORAL DESEMPLEADOS LARGA DURACION 2020	01001	2410	14305		854.305,19	854.305,19	832.586,68
14306	2410	01001	RETRIBUCIONES CONTRA.PRACTICAS JOVENES DESEMPLEADOS 2021	01001	2410	14306		306.416,90	306.416,90	217.882,47
14307	2410	01001	RETRIBUCIONE INS.LABORAL DESEMPLEADOS GENERAL 2021	01001	2410	14307		477.246,00	477.246,00	
14308	2410	01001	RETRIBUCIONES DESEMPLEADOS DE LARGA DURACION 2021	01001	2410	14308		1.078.077,00	1.078.077,00	
15000	1320	01001	PRODUCTIVIDAD SEGURIDAD Y ORDEN PUBLICO	01001	1320	15000	260.566,86	-38.092,48	222.474,38	222.474,38
15000	1360	01001	PRODUCTIVIDAD SERVICIO DE EXTINCION DE INCENDIOS	01001	1360	15000	32.550,76	-20.000,00	12.550,76	8.568,19
15000	9200	01001	PRODUCTIVIDAD ADMINISTRACION GENERAL	01001	9200	15000	264.084,74	144.021,08	408.105,82	408.105,82
15000	9310	01001	PRODUCTIVIDAD POLITICA ECONOMICA Y FISCAL: INTERVENCION	01001	9310	15000	19.057,15		19.057,15	17.104,56
15100	1320	01001	GRATIFICACIONES SEGURIDAD Y ORDEN PUBLICO	01001	1320	15100	161.800,77	531.243,62	693.044,39	693.044,39
15100	1330	01001	GRATIFICACIONES ORDENACION DEL TRAFICO Y DEL ESTACIONAMIENTO	01001	1330	15100	16.180,08	24.567,95	40.748,03	38.034,84
15100	1350	01001	GRATIFICACIONES PROTECCION CIVIL	01001	1350	15100	1.078,67		1.078,67	
15100	1360	01001	GRATIFICACIONES SERVICIO DE EXTENCION DE INCENDIOS	01001	1360	15100	10.786,71	-5.000,00	5.786,71	4.165,34
15100	1500	01001	GRATIFICACIONES ADMINISTRACION GRAL.VIVIENDA Y URBANISMO	01001	1500	15100	1.078,67		1.078,67	
15100	1650	01001	GRATIFICACIONES ALUMBRADO PUBLICO	01001	1650	15100	10.786,71	9.566,00	20.352,71	15.345,16
15100	1700	01001	GRATIFICACIONES ADMON.GENERAL MEDIO AMBIENTE	01001	1700	15100	1.078,67	15.231,33	16.310,00	16.077,86
15100	1710	01001	GRATIFICACIONES PARQUES Y JARDINES	01001	1710	15100	1.078,67		1.078,67	
15100	1711	01001	GRATIFICACIONES PARQUES Y JARDINES: ZOO	01001	1711	15100		25.000,00	25.000,00	9.173,22
15100	2310	01001	GRATIFICACIONES ASISTENCIA SOCIAL PRIMARIA	01001	2310	15100	10.786,71		10.786,71	1.665,42
			<b>Suma</b>				52.827.597,90	2.308.889,09	55.136.486,99	50.509.431,06

ESTADO DE EJECUCIÓN DESDE 1/1/2021 HASTA 31/12/2021

Clasificación			DENOMINACIÓN DE LAS APLICACION	- Vinculación -			Créditos Iniciales	Modificaciones	Créditos Totales	Obligaciones Reconocidas
Econ.	Prog.	Org.		Org.	Prog.	Econ.				
15100	2410	01001	GRATIFICACIONES FOMENTO DEL EMPLEO	01001	2410	15100	7.550,70		7.550,70	
15100	3110	01001	GRATIFICACIONES PROTECCION DE LA SALUBRIDAD PUBLICA	01001	3110	15100	2.258,66		2.258,66	
15100	3230	01001	GRATIFICACIONES FTO.CENTROS DOCENTES ENSEÑANZA INFANTIL	01001	3230	15100	5.393,36		5.393,36	624,35
15100	3240	01001	GRATIFICACIONES FTOS.DE CENTROS DOCENTES DE ENSEÑANZA	01001	3240	15100	1.618,00	933,07	2.551,07	2.551,07
15100	3300	01001	GRATIFICACIONES ADMINISTRACION GENERAL DE LA CULTURA	01001	3300	15100	7.550,70		7.550,70	1.042,00
15100	3321	01001	GRATIFICACIONES BIBLIOTECAS PUBLICAS	01001	3321	15100	1.565,41	1.350,31	2.915,72	2.872,39
15100	3330	01001	GRATIFICACIONES EQUIPAMIENTOS CULTURALES Y MUSEOS	01001	3330	15100	1.078,67	25.000,00	26.078,67	17.877,04
15100	3341	01001	GRATIFICACIONES PROMOCION CULTURAL; BANDA DE MUSICA	01001	3341	15100	1.078,67	36.944,07	38.022,74	38.022,74
15100	3342	01001	GRATIFICACIONES PROMOCION CULTURAL: JUVENTUD	01001	3342	15100	1.078,67		1.078,67	131,95
15100	4300	01001	GRATIFICACIONES ADMON.GRAL COMERCIO, TURISMO	01001	4300	15100	1.078,67		1.078,67	
15100	4320	01001	GRATIFICACIONES INFORMACION Y PROMOCION TURISTICA	01001	4320	15100	5.393,36		5.393,36	1.343,35
15100	4930	01001	GRATIFICACIONES PROTECCION DE CONSUMIDORES Y USUARIOS	01001	4930	15100	1.078,67		1.078,67	
15100	9121	01001	GRATIFICACIONES ORGANOS DE GOBIERNO: PROTOCOLO	01001	9121	15100	1.078,67		1.078,67	
15100	9123	01001	GRATIFICACIONES ORGANOS DE GOBIERNO: S.PARTICULAR-PRENSA	01001	9123	15100	7.070,13		7.070,13	
15100	9200	01001	GRATIFICACIONES ADMON.GENERAL	01001	9200	15100	129.440,61	-11.628,41	117.812,20	107.932,08
15100	9231	01001	GRATIFICACIONES GESTION DEL PADRON MPAL.HABITANTES	01001	9231	15100	5.313,66	10.784,74	16.098,40	16.098,40
15100	9250	01001	GRATIFICACIONES ATENCION A LOS CIUDADANOS	01001	9250	15100	1.078,67		1.078,67	
15100	9310	01001	GRATIFICACIONES POLITICA ECONOMICA Y FISCAL: INTERVENCION	01001	9310	15100	10.786,71	46.000,00	56.786,71	45.399,14
15100	9320	01001	GRATIFICACIONES GESTION DEL SISTEMA TRIBUTARIO	01001	9320	15100	12.387,71	21.699,42	34.087,13	30.787,24
15100	9330	01001	GRATIFICACIONES GESTION DEL PATRIMONIO	01001	9330	15100	4.503,83		4.503,83	
16000	1320	01001	SEGURIDAD SOCIAL SEGURIDAD Y ORDEN PUBLICO	01001	1320	16000	2.968.288,85	141.384,56	3.109.673,41	2.908.309,99
16000	1330	01001	SEGURIDAD SOCIAL ORDENACION DEL TRAFICO Y DEL ESTACIONAMIENT	01001	1330	16000	202.217,89	12.060,65	214.278,54	200.403,18
16000	1350	01001	SEGURIDAD SOCIAL PROTECCION CIVIL	01001	1350	16000	28.675,58	11.325,20	40.000,78	37.410,57
16000	1360	01001	SEGURIDAD SOCIAL SERVICIO DE EXTINCION DE INCENDIOS	01001	1360	16000	1.636.598,48	-100.373,58	1.536.224,90	1.436.748,38
16000	1500	01001	SEGURIDAD SOCIAL ADMON.GRAL.VIVIENDA Y URBANISMO	01001	1500	16000	416.296,57	-51.163,03	365.133,54	341.489,72
16000	1650	01001	SEGURIDAD SOCIAL ALUMBRADO PUBLICO	01001	1650	16000	85.840,52		85.840,52	77.524,08
			<b>Suma</b>				<b>58.373.899,32</b>	<b>2.453.206,09</b>	<b>60.827.105,41</b>	<b>55.775.998,73</b>

ESTADO DE EJECUCIÓN DESDE 1/1/2021 HASTA 31/12/2021

Clasificación			DENOMINACIÓN DE LAS APLICACION	- Vinculación -			Créditos Iniciales	Modificaciones	Créditos Totales	Obligaciones Reconocidas
Econ.	Prog.	Org.		Org.	Prog.	Econ.				
16000	1700	01001	SEGURIDAD SOCIAL ADMINISTRACION GENERAL DEL MEDIO AMBIENTE	01001	1700	16000	75.132,07		75.132,07	69.074,25
16000	1710	01001	SEGURIDAD SOCIAL PARQUES Y JARDINES	01001	1710	16000	118.007,78	54.448,59	172.456,37	155.395,16
16000	1711	01001	SEGURIDAD SOCIAL PARQUES Y JARDINES;ZOO	01001	1711	16000	99.769,31	7.273,88	107.043,19	100.111,72
16000	2310	01001	SEGURIDAD SOCIAL ASISTENCIA SOCIAL PRIMARIA	01001	2310	16000	551.837,33	-67.283,72	484.553,61	453.176,88
16000	2410	01001	SEGURIDAD SOCIAL FOMENTO DEL EMPLEO	01001	2410	16000	106.297,46		106.297,46	92.167,19
16000	3110	01001	SEGURIDAD SOCIAL PROTECCION DE LA SALUBRIDAD PUBLICA	01001	3110	16000	48.846,62	1.073,29	49.919,91	46.687,40
16000	3230	01001	SEGURIDAD SOCIAL FTO.CENTROS DOCENTES ENSEÑANZA INFANTIL	01001	3230	16000	185.829,59		185.829,59	168.858,57
16000	3240	01001	SEGURIDAD SOCIAL FTO.CENTROS DOCENTES ENSEÑANZA: CONSERVATOR	01001	3240	16000	298.001,38	-15.306,02	282.695,36	262.183,44
16000	3300	01001	SEGURIDAD SOCIAL ADMINISTRACION GENERAL DE LA CULTURA	01001	3300	16000	161.861,91		161.861,91	124.313,69
16000	3321	01001	SEGURIDAD SOCIAL BIBLIOTECAS PUBLICAS	01001	3321	16000	233.054,81		233.054,81	217.421,64
16000	3330	01001	SEGURIDAD SOCIAL EQUIPAMIENTOS CULTURALES Y MUSEOS	01001	3330	16000	110.105,04		110.105,04	92.469,50
16000	3341	01001	SEGURIDAD SOCIAL PROMOCION CULTURAL; BANDA DE MUSICA	01001	3341	16000	383.124,42	3.069,39	386.193,81	361.186,26
16000	3342	01001	SEGURIDAD SOCIAL PROMOCION CULTURAL:JUVENTUD	01001	3342	16000	54.304,38		54.304,38	43.112,93
16000	4300	01001	SEGURIDAD SOCIAL ADMON. GRAL. COMERCIO, TURISMO	01001	4300	16000	52.529,08		52.529,08	48.370,40
16000	4320	01001	SEGURIDAD SOCIAL INFORMACION Y PROMOCION TURISTICA	01001	4320	16000	98.161,74		98.161,74	61.700,07
16000	4400	02000	SEGURIDAD SOCIAL ADMINISTRACION GENERAL DEL TRANSPORTE	02000	4400	16000	430.558,67		430.558,67	310.597,02
16000	4411	02000	SEGURIDAD SOCIAL PROMOCION, MANTENIMIENTO Y DESARROLLO DEL T	02000	4411	16000	3.167.864,85		3.167.864,85	2.788.329,12
16000	4930	01001	SEGURIDAD SOCIAL PROTECCION CONSUMIDORES Y USUARIOS	01001	4930	16000	28.746,13		28.746,13	26.431,21
16000	9120	01001	SEGURIDAD SOCIAL ORGANOS DE GOBIERNO	01001	9120	16000	239.191,54		239.191,54	213.137,74
16000	9121	01001	SEGURIDAD SOCIAL ORGANOS DE GOBIERNO:PROTOCOLO	01001	9121	16000	30.101,94	542,75	30.644,69	28.660,33
16000	9122	01001	SEGURIDAD SOCIAL ORGANOS DE GOBIERNO: PERSONAL EVENTUAL	01001	9122	16000	214.536,36		214.536,36	189.949,19
16000	9123	01001	SEGURIDAD SOCIAL ORGANOS DE GOBIERNO: S.PARTICULAR-PRENSA	01001	9123	16000	57.168,10		57.168,10	50.128,46
16000	9200	01001	SEGURIDAD SOCIAL ADMINISTRACION GENERAL	01001	9200	16000	1.949.288,61	479.205,82	2.428.494,43	2.271.239,99
16000	9231	01001	SEGURIDAD SOCIAL GESTION DEL PADRON MPAL.HABITANTES	01001	9231	16000	63.708,62		63.708,62	53.501,73
16000	9250	01001	SEGURIDAD SOCIAL ATENCION A LOS CIUDADANOS	01001	9250	16000	20.555,74		20.555,74	6.560,88
16000	9310	01001	SEGURIDAD SOCIAL POLITICA ECONOMICA Y FISCAL: INTERVENCION	01001	9310	16000	255.344,89		255.344,89	214.132,42
			<b>Suma</b>				67.407.827,69	2.916.230,07	70.324.057,76	64.224.895,92

ESTADO DE EJECUCIÓN DESDE 1/1/2021 HASTA 31/12/2021

Clasificación			DENOMINACIÓN DE LAS APLICACION	- Vinculación -			Créditos Iniciales	Modificaciones	Créditos Totales	Obligaciones Reconocidas
Econ.	Prog.	Org.		Org.	Prog.	Econ.				
16000	9320	01001	SEGURIDAD SOCIAL GESTION DEL SISTEMA TRIBUTARIO	01001	9320	16000	361.000,52		361.000,52	310.375,66
16000	9330	01001	SEGURIDAD SOCIAL GESTION DEL PATRIMONIO	01001	9330	16000	25.747,86		25.747,86	22.771,26
16000	9340	01001	SEGURIDAD SOCIAL GESTION DE LA DEUDA Y LA TESORERIA	01001	9340	16000	116.881,97		116.881,97	85.727,30
16001	2410	01001	SEGURIDAD SOCIAL DESEMPLEADOS GENERAL 2021	01001	2410	16001		142.554,00	142.554,00	
16002	2410	01001	SEGURIDAD SOCIAL DESEMPLEADOS LARGA DURACION 2021	01001	2410	16002		322.023,00	322.023,00	
16004	2410	01001	SEGURIDAD SOCIAL INS.LABORAL DESEMPLEADOS GENERAL 2020	01001	2410	16004		171.261,00	171.261,00	61.509,07
16005	2410	01001	SEGURIDAD SOCIAL INS.LABORAL DESEMPLEADOS L.DURACION 2020	01001	2410	16005		354.917,77	354.917,77	294.503,82
16006	2410	01001	SEGURIDAD SOCIAL CONTRA.PRACTICAS JOVENES DESEMP. 2021	01001	2410	16006		148.883,10	148.883,10	58.747,72
16008	2210	01001	ASISTENCIA MEDICO FARMACEUTICA PERSONAL MPAL.	01001	2210	16008	550.000,00	82.385,62	632.385,62	557.259,14
16008	4411	02000	ASISTENCIA MEDICO FARMACEUTICA PERSONAL T.U.S	02000	4411	16008	40.754,00	6.000,00	46.754,00	46.748,56
16009	2210	01001	OTRAS GASTOS MEDICOS EXTRAORDINARIOS	01001	2210	16009	47.877,29		47.877,29	37.307,85
16104	2210	01001	INDEMNIZACION JUBILACION ANTICIPADA FUNCIONARIOS	01001	2210	16104	150.000,00		150.000,00	77.423,08
16108	2210	01001	INDEMNIZACIONES POR INVALIDEZ Y FALLECIMIENTO	01001	2210	16108	90.000,00	17.606,68	107.606,68	106.934,12
16200	2210	01001	FORMACION Y PERFECCIONAMIENTO PERSONAL DEL AYUNTAMIENTO	01001	2210	16200	57.971,03	1.079,96	59.050,99	37.129,66
16200	4411	02000	FORMACION Y PERFECCIONAMIENTO PERSONAL DEL T.U.S.	02000	4411	16200	14.000,00		14.000,00	8.690,00
16204	2210	01001	ACCION SOCIAL PAGA 25 AÑOS	01001	2210	16204	75.007,76		75.007,76	70.437,70
16205	4411	02000	SEGUROS PERSONAL T.U.S.	02000	4411	16205	441.250,00		441.250,00	100.883,60
16205	9120	01001	SEGURO ORGANOS DE GOBIERNO	01001	9120	16205	25.534,56	22.500,00	48.034,56	
16400	2210	01001	COMPLEMENTO FAMILIAR POR HIJOS DISCAPACITADOS	01001	2210	16400	19.150,92		19.150,92	14.965,35
16401	2210	01001	COMPLEMENTO FAMILIAR POR NATALIDAD	01001	2210	16401	8.042,75		8.042,75	4.084,38
20200	1320	01003	ARRENDAMIENTO EDIFICIO POLICIA LOCAL	01003	1320	20200	137.700,00		137.700,00	133.100,04
20200	2310	01024	ARRENDAMIENTO EDIFICIO PARA INMIGRACION	01024	2310	20200	12.000,00	6.000,00	18.000,00	16.922,20
20200	4411	02000	ARRENDAMIENTO EDIFICIOS T.U.S.	02000	4411	20200	18.752,65		18.752,65	14.734,29
20200	9200	01010	ARRENDAMIENTO EDIFICIOS AMON.GENERAL	01010	9200	20200	118.752,20	7.462,46	126.214,66	114.213,52
20300	1320	01003	ARRENDAMIENTO DE MAQUINARIA, INSTALACIONES Y UTILLAJE P.LOCA	01003	1320	20300	2.800,00		2.800,00	
20300	1712	01002	ARRENDAMIENTO DE MAQUINARIA, INSTALACIONES Y UTILLAJE DE PL	01002	1712	20300	55.000,00		55.000,00	51.570,20
			<b>Suma</b>				69.776.051,20	4.198.903,66	73.974.954,86	66.450.934,44



ESTADO DE EJECUCIÓN DESDE 1/1/2021 HASTA 31/12/2021

Clasificación			DENOMINACIÓN DE LAS APLICACION	- Vinculación -			Créditos Iniciales	Modificaciones	Créditos Totales	Obligaciones Reconocidas
Econ.	Prog.	Org.		Org.	Prog.	Econ.				
20300	3380	01010	ARRENDAMIENTO DE TEMPLETES	01010	3380	20300	100.000,00		100.000,00	90.195,30
20300	4411	02000	ARRENDAMIENTO MAQUINARIA, INSTALACIONES Y UTILLAJE	02000	4411	20300	35.000,00	-30.000,00	5.000,00	
20400	4411	02000	ARRENDAMIENTO MATERIAL TRANSPORTE T.U.S.	02000	4411	20400	1.135.460,28		1.135.460,28	1.135.459,44
20400	9200	01001	ARRENDAMIENTO MATERIAL DE TRANSPORTE SERVICIOS GENERALES	01001	9200	20400	50.000,00	16.000,00	66.000,00	56.144,92
20600	9320	01023	ARRENDAMIENTO SISTEMA INFORMACION TRIBUTARIO	01023	9320	20600	243.742,32		243.742,32	223.430,46
20800	4411	02000	ARRENDAMIENTO DE OTRO INMOVILIZADO MATERIAL T.U.S.	02000	4411	20800	800,00		800,00	
20900	1330	01019	CANONES POR CONCESIONES ( DARSENA MOLNEDO)	01019	1330	20900	16.800,00		16.800,00	16.629,04
20900	1530	01009	CANON PUERTO TUNEL BOTIN	01009	1530	20900	67.000,00	21.781,13	88.781,13	88.078,90
20900	1600	01002	CANONES SERVICIO DE AGUAS	01002	1600	20900	50.000,00		50.000,00	34.658,84
20900	4320	01019	CANONES POR CONCESIONES (BALNEARIO MAGDALENA)	01019	4320	20900	41.500,00		41.500,00	41.305,58
20900	4411	02000	CANONES T.U.S.	02000	4411	20900	6.333,18		6.333,18	731,74
20901	4320	01019	CANON PARCELA EN SARDINERO	01019	4320	20901	1.900,00		1.900,00	296,73
20902	4320	01019	CANON KIOSCO FRENTE AL CLUB MARITIMO (CITY EXPERT)	01019	4320	20902	400,00		400,00	
21000	1330	01003	INFRAESTRUCTURAS Y BIENES NATURALES (PINTADO SEÑALIZACION)	01003	1330	21000	160.000,00	-51.000,00	109.000,00	17.302,23
21000	1530	01010	INFRAESTRUCTURAS Y BIENES NATURALES VIAS PUBLICAS	01010	1530	21000	50.000,00		50.000,00	42.920,89
21000	1710	01002	INFRAESTRUCTURAS Y BIENES NATURALES PARQUES Y JARDINES	01002	1710	21000	15.000,00		15.000,00	13.789,89
21000	1712	01002	INFRAESTRUCTURAS Y BIENES NATURALES PLAYAS	01002	1712	21000	125.000,00		125.000,00	103.557,88
21000	4411	02000	INFRAESTRUCTURAS Y BIENES NATURALES T.U.S.	02000	4411	21000	3.000,00		3.000,00	1.895,00
21000	9200	01014	REPARACION, MANTENIMIENTO Y CONSERV DE INSTALACIONES Y EQUIP	01014	9200	21000	105.000,00		105.000,00	1.354,01
21001	1330	01014	REPARACION DERRIBOS INSTALACIONES SEMAFORICAS	01014	1330	21001	20.000,00		20.000,00	4.828,97
21200	1320	01003	EDIFICIOS Y OTRAS CONSTRUCCIONES POLICIA LOCAL	01003	1320	21200	2.000,00	18.000,00	20.000,00	6.930,38
21200	1360	01003	EDIFICIOS Y OTRAS CONSTRUCCIONES BOMBEROS	01003	1360	21200	100.000,00		100.000,00	3.568,61
21200	1522	01009	EDIFICIOS Y OTRAS CONSTRUCCIONES	01009	1522	21200	160.000,00	24.908,40	184.908,40	25.815,90
21200	4312	01004	EDIFICIOS Y OTRAS CONSTRUCCIONES MERCADOS	01004	4312	21200	10.000,00		10.000,00	8.248,67
21200	4411	02000	EDIFICIOS Y OTRAS CONSTRUCCIONES T.U.S.	02000	4411	21200	9.100,00	13.105,79	22.205,79	8.969,73
21200	9200	01010	EDIFICIOS Y OTRAS CONSTRUCCIONES EDIFICIOS MPLES.	01010	9200	21200	600.000,00	11.669,85	611.669,85	393.376,21
			<b>Suma</b>				<b>72.884.086,98</b>	<b>4.223.368,83</b>	<b>77.107.455,81</b>	<b>68.770.423,76</b>

ESTADO DE EJECUCIÓN DESDE 1/1/2021 HASTA 31/12/2021

Clasificación			DENOMINACIÓN DE LAS APLICACION	- Vinculación -			Créditos Iniciales	Modificaciones	Créditos Totales	Obligaciones Reconocidas
Econ.	Prog.	Org.		Org.	Prog.	Econ.				
21300	1320	01003	MANTENIMIENTO SISTEMAS DE SEGURIDAD POLICIA LOCAL	01003	1320	21300	45.000,00	-28.000,00	17.000,00	10.435,29
21300	1360	01003	MAQUINARIA, INSTALACIONES TECNICAS Y UTILLAJE BOMBEROS	01003	1360	21300	28.500,00	-7.000,00	21.500,00	12.507,06
21300	1710	01002	MAQUINARIA, INSTALACIONES TECNICAS Y UTILLAJE DE PARQUES Y J	01002	1710	21300	2.500,00	2.819,30	5.319,30	4.996,84
21300	1711	01002	MAQUINARIA, INSTALACIONES TECNICAS Y UTILLAJE DEL ZOO	01002	1711	21300	45.000,00		45.000,00	28.286,57
21300	3240	01007	MAQUINARIA, INSTALACIONES Y UTILLAJE CONSERVATORIO	01007	3240	21300	20.000,00		20.000,00	19.902,73
21300	3341	01006	MAQUINARIA, INSTALACIONES TECNICAS Y UTILLAJE BANDA DE MUSIC	01006	3341	21300	9.500,00	200,00	9.700,00	9.684,20
21300	4411	02000	MAQUINARIA, INSTALACIONES TECNICAS Y UTILLAJE T.U.S.	02000	4411	21300	228.300,00	15.300,00	243.600,00	238.876,18
21300	9200	01014	MANTENIMIENTO CALDERAS EN DEPENDENCIAS MPLES.	01014	9200	21300	29.856,45	2.980,36	32.836,81	13.212,28
21300	9260	01023	MANTENIMIENTO RED TELEFONIA INTERNA Y COMUNICACIONES	01023	9260	21300	94.000,00		94.000,00	8.684,52
21301	1320	01003	MANTENIMIENTO RED TRANSMISION POLICIA LOCAL	01003	1320	21301	10.000,00		10.000,00	
21301	1360	01003	MANTENIMIENTO DE HIDRANTES	01003	1360	21301	12.000,00		12.000,00	264,72
21301	9200	01014	MANTENIMIENTO ALARMAS EN DEPENDENCIAS Y COLEGIOS	01014	9200	21301	37.694,20	5.000,00	42.694,20	22.146,83
21304	9200	01014	INSTALACIONES COMPLEMENTARIAS CALDERAS	01014	9200	21304	5.000,00	5.051,75	10.051,75	8.609,59
21400	1320	01003	ELEMENTOS DE TRANSPORTE POLICIA LOCAL	01003	1320	21400	102.000,00		102.000,00	91.902,08
21400	1350	01003	ELEMENTOS DE TRANSPORTE DE PROTECCION CIVIL	01003	1350	21400	5.000,00		5.000,00	1.962,04
21400	1360	01003	ELEMENTOS DE TRANSPORTE BOMBEROS	01003	1360	21400	40.000,00	2.636,40	42.636,40	34.335,76
21400	4411	02000	ELEMENTOS DE TRANSPORTE T.U.S.	02000	4411	21400	929.800,00	214,34	930.014,34	903.802,89
21400	9200	01001	ELEMENTOS DE TRANSPORTE ADMON.GENERAL	01001	9200	21400	65.000,00		65.000,00	45.520,58
21500	9200	01026	REPARACIONES MOBILIARIO ADMON.GENERAL	01026	9200	21500	6.000,00		6.000,00	1.529,97
21600	4411	02000	EQUIPOS PARA PROCESOS INFORMACION T.U.S.	02000	4411	21600	17.000,00		17.000,00	12.757,51
21600	9260	01023	EQUIPOS PARA PROCESOS INFORMACION ADMINISTRACION GENERAL	01023	9260	21600	905.601,11	-27.241,55	878.359,56	585.861,75
21900	1320	01003	OTRO INMOVILIZADO MATERIAL POLICIA LOCAL	01003	1320	21900	4.000,00		4.000,00	
22000	3240	01007	MATERIAL DE OFICINA NO INVENTARIABLE CONSERVATORIO	01007	3240	22000	4.000,00		4.000,00	3.435,03
22000	3320	01010	ADQUISICION MATERIAL ARCHIVO	01010	3320	22000	10.000,00		10.000,00	9.927,06
22000	3341	01006	MATERIAL DE OFICINA NO INVENTRIABLE BANDA DE MUSICA	01006	3341	22000	2.000,00	-1.500,00	500,00	499,01
22000	4411	02000	MATERIAL DE OFICINA NO INVENTARIABLE T.U.S.	02000	4411	22000	14.600,00		14.600,00	9.418,46
			<b>Suma</b>				75.556.438,74	4.193.829,43	79.750.268,17	70.848.982,71

ESTADO DE EJECUCIÓN DESDE 1/1/2021 HASTA 31/12/2021

Clasificación			DENOMINACIÓN DE LAS APLICACION	- Vinculación -			Créditos Iniciales	Modificaciones	Créditos Totales	Obligaciones Reconocidas
Econ.	Prog.	Org.		Org.	Prog.	Econ.				
22000	9200	01026	MATERIAL DE OFICINA NO INVENTARIABLE ADMON.GENERAL	01026	9200	22000	78.000,00		78.000,00	47.218,45
22000	9320	01003	MATERIAL DE OFICINA NO INVENTARIABLE MULTAS	01003	9320	22000	6.120,00		6.120,00	
22001	4411	02000	PRENSA, REVISTAS, LIBROS Y OTRAS PUBLICACIONES T.U.S	02000	4411	22001	450,00		450,00	
22001	9200	01012	PRENSA, REVISTAS, LIBROS Y OTRAS PUBLICACIONES	01012	9200	22001	50.000,00	25.778,12	75.778,12	64.600,54
22002	4411	02000	MATERIAL INFORMATICO NO INVENTARIABLE T.U.S.	02000	4411	22002	47.700,00		47.700,00	45.112,73
22002	9260	01023	MATERIAL INFORMATICO NO INVENTARIABLE ADMINISTRACION GENERAL	01023	9260	22002	62.200,00		62.200,00	13.711,15
22100	1330	01014	ENERGIA ELECTRICA SEMAFOROS	01014	1330	22100	11.000,00		11.000,00	10.676,29
22100	1650	01014	ENERGIA ELECTRICA ALUMBRADO PUBLICO	01014	1650	22100	956.000,00		956.000,00	789.281,98
22100	3230	01014	ENERGIA ELECTRICA ENSEÑANZA	01014	3230	22100	255.000,00		255.000,00	146.339,80
22100	3420	01014	ENERGIA ELECTRICA IMD	01014	3420	22100	283.000,00		283.000,00	133.069,70
22100	4411	02000	ENERGIA ELECTRICA T.U.S.	02000	4411	22100	78.000,00		78.000,00	63.882,71
22100	9200	01014	ENERGIA ELECTRICA DEPENDENCIAS MUNICIPALES	01014	9200	22100	773.000,00		773.000,00	432.999,76
22100	9201	01014	ENERGIA ELECTRICA VARIOS	01014	9201	22100	442.000,00	577,63	442.577,63	258.463,82
22100	9202	01014	ENERGIA ELECTRICA EN MEDIA TENSION	01014	9202	22100	1.005.000,00		1.005.000,00	697.869,45
22102	3230	01014	SUMINISTRO DE GAS ENSEÑANZA	01014	3230	22102	255.000,00	32,73	255.032,73	198.334,70
22102	4411	02000	ENERGIA GAS NATURAL TUS	02000	4411	2210	2.000,00	7.000,00	9.000,00	5.804,64
22102	9200	01014	SUMINISTRO DE GAS ADMON. GRAL.	01014	9200	22102	220.000,00	1.366,31	221.366,31	173.150,81
22103	4411	02000	COMBUSTIBLES Y CARBURANTES T.U.S	02000	4411	22103	2.162.717,01	-49.000,00	2.113.717,01	1.995.279,62
22103	9200	01001	COMBUSTIBLES Y CARBURANTES ADMON.GENERAL	01001	9200	22103	200.000,00		200.000,00	118.387,89
22103	9201	01014	COMBUSTIBLES LIQUIDOS GASEOSOS NO CANALIZADOS	01014	9201	22103	33.700,00	3.630,00	37.330,00	3.630,00
22104	1320	01003	VESTUARIO POLICIA LOCAL Y AGENTES MOVILIDAD URBANA	01003	1320	22104	285.600,00		285.600,00	12.181,96
22104	1350	01003	VESTUARIO PROTECCION CIVIL	01003	1350	22104	8.000,00	-1.200,00	6.800,00	2.970,88
22104	1360	01003	VESTUARIO SERVICIO EXTINCIÓN INCENDIOS	01003	1360	22104	80.000,00	43.772,00	123.772,00	89.081,02
22104	3341	01006	VESTUARIO BANDA DE MUSICA	01006	3341	22104	5.000,00		5.000,00	4.999,99
22104	4411	02000	VESTUARIO T.U.S.	02000	4411	22104	72.268,75		72.268,75	7.874,15
22104	9200	01001	VESTUARIO ADMON.GENERAL	01001	9200	22104	120.000,00		120.000,00	29.733,16
			<b>Suma</b>				83.048.194,50	4.225.786,22	87.273.980,72	76.193.637,91

ESTADO DE EJECUCIÓN DESDE 1/1/2021 HASTA 31/12/2021

Clasificación			DENOMINACIÓN DE LAS APLICACION	- Vinculación -			Créditos Iniciales	Modificaciones	Créditos Totales	Obligaciones Reconocidas
Econ.	Prog.	Org.		Org.	Prog.	Econ.				
22106	1711	01002	PRODUCTOS FARMACEUTICOS Y MATERIAL SANITARIO DEL ZOO	01002	1711	22106	2.700,00		2.700,00	
22110	4411	02000	PRODUCTOS LIMPIEZA Y ASEO T.U.S.	02000	4411	22110	18.000,00	700,00	18.700,00	16.466,23
22110	9200	01010	PRODUCTOS DE LIMPIEZA Y ASEO ADMON. GRAL.	01010	9200	22110	175.000,00	40.000,00	215.000,00	114.318,31
22113	1320	01003	MANUTENCION DE ANIMALES POLICIA LOCAL	01003	1320	22113	6.000,00		6.000,00	3.948,30
22199	1320	01003	OTROS SUMINISTROS POLICIA LOCAL	01003	1320	22199	10.000,00	10.000,00	20.000,00	11.830,29
22199	1360	01003	OTROS SUMINISTROS SERVICIO EXTINCION DE INCENDIOS	01003	1360	22199	18.000,00	7.000,00	25.000,00	18.402,36
22200	4411	02000	COMUNICACIONES TELEFONICAS T.U.S.	02000	4411	22200	9.000,00		9.000,00	
22200	9200	01023	COMUNICACIONES TELEFONICAS ADMINISTRACION GENERAL	01023	9200	22200	404.421,00		404.421,00	386.352,96
22201	4411	02000	COMUNICACIONES POSTALES T.U.S.	02000	4411	22201	850,00		850,00	326,54
22201	9200	01001	COMUNICACIONES POSTALES ADMON.GENERAL	01001	9200	22201	1.002.933,18		1.002.933,18	633.016,77
22203	4310	01017	PAGINA WEB DE LA OFICINA MPAL. APOYO AL COMERCIO	01017	4310	22203	6.000,00		6.000,00	4.719,00
22203	9260	01023	CONEXIONES Y MANTENIMIENTO RED INTERNET	01023	9260	22203	39.350,00		39.350,00	13.116,75
22299	2310	01008	CAMPAÑA COMUNIC.AYU.SOCIAL (VIVIENDA,FAMILIA,MADRES GESTANTE	01008	2310	22299	20.000,00		20.000,00	10.018,80
22300	3341	01006	TRANSPORTES DE INSTRUMENTOS BANDA MUSICA	01006	3341	22300	5.000,00	12.500,00	17.500,00	14.762,00
22300	4411	02000	GASTOS DE TRANSPORTES T.U.S.	02000	4411	22300	5.000,00		5.000,00	839,92
22400	1350	01003	PRIMAS DE SEGURO VOLUNTARIOS PROTECCION CIVIL	01003	1350	22400	6.000,00		6.000,00	2.798,67
22400	1650	01019	PRIMAS DE SEGURO REDES DE ALUMBRADO	01019	1650	22400	65.000,00	30.248,92	95.248,92	50.414,86
22400	3330	01019	PRIMAS DE SEGURO OBRAS DEL MUSEO	01019	3330	22400	15.000,00	14.995,81	29.995,81	24.917,84
22400	4411	02000	PRIMAS DE SEGURO VEHICULOS T.U.S.	02000	4411	22400	722.400,00	-54.900,00	667.500,00	647.599,86
22400	9200	01019	PRIMAS DE SEGURO PARQUE MOVIL	01019	9200	22400	102.000,00		102.000,00	100.975,74
22401	9200	01019	PRIMAS DE SEGURO EDIFICIOS MUNICIPALES	01019	9200	22401	49.000,00	66.866,07	115.866,07	111.443,45
22402	9200	01019	PRIMAS SEGURO RESPONSABILIDAD CIVIL AYUNTAMIENTO	01019	9200	22402	68.000,00	122.000,00	190.000,00	94.891,92
22501	1623	01002	TASA TRATAMIENTO RESIDUOS SOLIDOS	01002	1623	22501	6.000.000,00		6.000.000,00	4.492.339,41
22503	1510	01009	TRIBUTOS	01009	1510	22503	160.000,00		160.000,00	131.444,76
22601	9120	01020	ACTOS ACTIVIDADES INSTITUCIONALES	01020	9120	22601	100.000,00	-13.000,00	87.000,00	82.166,21
22602	1510	01027	PUBLICACIONES DE URBANISMO	01027	1510	22602	20.000,00		20.000,00	
			<b>Suma</b>				92.077.848,68	4.462.197,02	96.540.045,70	83.160.748,86

ESTADO DE EJECUCIÓN DESDE 1/1/2021 HASTA 31/12/2021

Clasificación			DENOMINACIÓN DE LAS APLICACION	- Vinculación -			Créditos Iniciales	Modificaciones	Créditos Totales	Obligaciones Reconocidas
Econ.	Prog.	Org.		Org.	Prog.	Econ.				
22602	4411	02000	PUBLICIDAD Y PROPAGANDA T.U.S.	02000	4411	22602	7.000,00		7.000,00	3.940,00
22602	9120	01020	CONTRATOS SERVICIOS INFORMATIVOS	01020	9120	22602	65.000,00	34.812,58	99.812,58	90.053,04
22602	9240	01010	DIFUSION Y COMUNICACION PARTICIPACION CIUDADANA	01010	9240	22602	150.000,00	-31.500,00	118.500,00	36.514,71
22603	9200	01012	PUBLICACION EN DIARIOS OFICIALES	01012	9200	22603	40.000,00	-20.000,00	20.000,00	334,49
22604	9200	01012	GASTOS JURIDICOS ADMON GENERAL	01012	9200	22604	60.000,00	3.314,52	63.314,52	46.507,14
22604	9200	01019	GASTOS DE NOTARIAS Y REGISTRO DE LA PROPIEDAD	01019	9200	22604	10.000,00		10.000,00	7.536,20
22605	9200	01012	COSTAS PROCEDIMIENTOS JUDICIALES	01012	9200	22605	40.000,00	200.000,00	240.000,00	147.138,51
22606	1510	01027	GASTOS DIVERSOS CONCURSO DE IDEAS	01027	1510	22606	141.000,00		141.000,00	
22606	2410	01013	PACTO DE EMPLEO	01013	2410	22606	400.000,00	19.379,84	419.379,84	345.239,07
22606	3110	01005	ACCION Y PROMOCION DE LA SALUD MUNICIPAL	01005	3110	22606	30.000,00	150,00	30.150,00	12.767,62
22606	3321	01006	ACTIVIDADES DIVERSAS PROMOCION BIBLIOTECA M.PELAYO	01006	3321	22606	75.000,00	-45.000,00	30.000,00	8.589,51
22606	3340	01006	CICLO LA VISION DE ESPAÑA EN EL CINE EXTRANJERO	01006	3340	22606	15.000,00		15.000,00	
22606	3340	01007	CURSOS DE VERANO DE LA UNIVERSIDAD DE CANTABRIA	01007	3340	22606	6.000,00		6.000,00	6.000,00
22607	9200	01001	GASTOS DIVERSOS DE OPOSICIONES Y PRUEBAS SELECTIVAS	01001	9200	22607	27.915,37		27.915,37	8.447,43
22609	3240	01007	ACTIVIDADES, INTERCAMBIOS, CONCIERTOS CONSERVATORIO	01007	3240	22609	15.000,00		15.000,00	14.999,99
22609	3340	01006	PLAN DE DINAMIZACION ENSENADA DEL ARTE	01006	3340	22609	60.000,00	17.456,62	77.456,62	69.907,50
22609	3341	01006	CONCIERTOS DIDACTICOS DE LA BANDA DE MUSICA	01006	3341	22609	5.000,00		5.000,00	4.962,49
22610	3340	01006	ACTIVIDADES EXPOSITIVAS DEL CDIS	01006	3340	22610	65.000,00	150,00	65.150,00	64.752,65
22611	3340	01006	ACTIVIDADES DE LOS CENTROS CULTURALES Y BIBLIOTECAS	01006	3340	22611	90.000,00	-5.700,00	84.300,00	48.877,55
22613	3340	01006	PLAN DINAMIZACION COMERCIAL CULTURAL	01006	3340	22613	30.000,00	-30.000,00		
22690	4620	01023	GASTOS DIVERSOS PROYECTO TOKEN	01023	4	2	9.000,00		9.000,00	
22691	4620	01023	GASTOS DIVERSOS PROYECTO ECARE	01023	4	2	3.000,00		3.000,00	
22692	4620	01023	GASTOS DIVERSOS PROYECTO POP-MACHINA	01023	4	2	8.000,00	302,50	8.302,50	632,50
22693	4620	01023	GASTOS DIVERSOS PROYECTO M-SEC	01023	4	2	1.200,00		1.200,00	
22694	2310	01008	GASTOS MENOR EN EXCLUSION SOCIAL	01008	2310	22694	120.000,00		120.000,00	98.824,81
22694	4620	01023	GASTOS DIVERSOS PROYECTO POSEID-ON	01023	4	2	300,00		300,00	
<b>Suma</b>							93.551.264,05	4.605.563,08	98.156.827,13	84.176.774,07

ESTADO DE EJECUCIÓN DESDE 1/1/2021 HASTA 31/12/2021

Clasificación			DENOMINACIÓN DE LAS APLICACION	- Vinculación -			Créditos Iniciales	Modificaciones	Créditos Totales	Obligaciones Reconocidas
Econ.	Prog.	Org.		Org.	Prog.	Econ.				
22696	2310	01008	GASTOS DIVERSOS CENTRO DE ACOGIDA Y PROGRAMA SOCIALES	01008	2310	22696	430.000,00	100.000,00	530.000,00	443.609,02
22696	4620	01023	GASTOS DIVERSOS PROYECTO EMPOWER	01023	4	2	800,00		800,00	1.210,00
22697	2310	01008	PREVENCION DE DROGAS	01008	2310	22697	27.000,00		27.000,00	6.170,00
22697	2410	01013	PROGRAMA DE RETORNO DEL TALENTO EMIGRADO A SANTANDER	01013	2410	22697	60.000,00		60.000,00	22.372,90
22697	3321	01006	RESTAURACION FONDOS BIBLIOTECA MENENDEZ PELAYO	01006	3321	22697	20.000,00	-10.000,00	10.000,00	
22697	3380	01016	DINAMIZACION SOCIAL	01016	3380	22697	509.500,00	58.148,79	567.648,79	455.487,26
22697	4620	01023	GASTOS DIVERSOS PROYECTO URBANAGE	01023	4620	22697	4.500,00		4.500,00	349,69
22698	1350	01003	OTROS GASTOS DIVERSOS GRUPO DE PERROS DE RESCATE	01003	1350	22698	12.100,00		12.100,00	11.485,77
22698	1360	01003	GASTOS DIVERSOS DE BOMBEROS	01003	1360	22698	2.500,00		2.500,00	1.500,00
22698	1510	01027	OTROS IMPREVISTOS URBANISMO	01027	1510	22698	37.000,00		37.000,00	8.232,84
22698	2310	01008	PROGRAMA DEFENSA NATALIDAD, MATERNIDAD, CONCILIACION Y FAMIL	01008	2310	22698	690.000,00		690.000,00	419.587,14
22698	2310	01022	PLAN INTEGRAL DE AYUDA A LOS MAYORES	01022	2310	22698		250.000,00	250.000,00	
22698	2310	01025	GASTOS DIVERSOS AUTONOMIA PERSONAL	01025	2310	22698	2.500,00		2.500,00	1.066,60
22698	2410	01013	MANTENIMIENTO CENTRO DE FORMACION	01013	2410	22698	60.000,00		60.000,00	12.280,29
22698	3321	01006	DIGITALIZACION Y CONSERVACION FONDOS BIBLIOTECAS MPLES.	01006	3321	22698	5.000,00		5.000,00	2.416,58
22698	3340	01007	CONVENIO COLABORACION FUNDACION LEONARDO TORRES QUEVEDO	01007	3340	22698		25.000,00	25.000,00	
22698	3380	01010	FIESTAS EN BARRIOS	01010	3380	22698	40.000,00		40.000,00	37.284,35
22698	4310	01017	PLAN DINZAMIZACION DEL COMERCIO	01017	4310	22698	316.000,00	200.000,00	516.000,00	213.528,03
22698	4320	01015	APOYO Y PROMOCION DE ESTANCIAS TURISMO MARITIMO	01015	4320	22698	20.000,00	-11.500,00	8.500,00	8.470,00
22698	4411	02000	CAMPAÑAS DE MOVILIDAD SOSTENIBLE	02000	4411	22698	3.000,00		3.000,00	
22699	1320	01003	OTROS GASTOS DIVERSOS POLICIA LOCAL	01003	1320	22699	5.000,00		5.000,00	4.196,01
22699	1350	01003	OTROS GASTOS DIVERSOS DE PROTECCION CIVIL	01003	1350	22699	8.000,00		8.000,00	1.500,89
22699	1522	01019	GASTOS DE COMUNIDADES	01019	1522	22699	190.000,00		190.000,00	176.348,07
22699	1720	01002	REDES DE APOYO Y FOMENTO AMBIENTAL	01002	1720	22699	7.600,00		7.600,00	600,00
22699	2310	01008	GASTOS DIVERSOS ACCION SOCIAL Y VOLUNTARIADO	01008	2310	22699	107.000,00	-11.624,60	95.375,40	25.147,76
22699	2310	01022	GASTOS DIVERSOS TERCERA EDAD	01022	2310	22699	100.000,00		100.000,00	2.231,65
<b>Suma</b>							96.208.764,05	5.205.587,27	101.414.351,32	86.031.848,92

ESTADO DE EJECUCIÓN DESDE 1/1/2021 HASTA 31/12/2021

Clasificación			DENOMINACIÓN DE LAS APLICACION	- Vinculación -			Créditos Iniciales	Modificaciones	Créditos Totales	Obligaciones Reconocidas
Econ.	Prog.	Org.		Org.	Prog.	Econ.				
22699	2310	01024	PROGRAMAS DE INMIGRACION	01024	2310	22699	166.000,00		166.000,00	165.441,36
22699	2310	01025	GASTOS FORMACION EN AUTO. PERSONAL Y DISEÑO UNIVERSAL	01025	2310	22699	40.210,00	1.560,08	41.770,08	12.985,52
22699	2410	01013	PROGRAMA TELECENTROS	01013	2410	22699	10.000,00		10.000,00	5.280,00
22699	3110	01005	OTROS GASTOS DIVERSOS UNIDAD MUNICIPAL DE SALUD	01005	3110	22699		70.862,32	70.862,32	45.514,53
22699	3321	01006	TRASLADO MOBILIARIO Y PIEZAS ARTISTICAS BIBLIOTECA M.PELAYO	01006	3321	22699	10.200,00	29.999,80	40.199,80	24.917,80
22699	3330	01006	MUSEO ARTE SANTANDER: EXPOSICIONES,EDICIONES Y OTRAS ACTIVIDAD	01006	3330	22699	100.000,00	3.705,62	103.705,62	88.048,33
22699	3340	01006	ACTIVIDADES DIVERSAS PROMOCION Y GESTION CULTURAL	01006	3340	22699	250.000,00	140.000,00	390.000,00	328.449,79
22699	3340	01007	GASTOS DIVERSOS PROMOCION EDUCATIVA	01007	3340	22699	8.000,00	86.000,00	94.000,00	67.202,38
22699	3342	01021	GASTOS DIVERSOS JUVENTUD	01021	3342	22699	250.000,00	91.267,13	341.267,13	305.254,30
22699	4310	01017	GASTOS DIVERSOS DE LA OFICINA MPAL. DE APOYO AL COMERCIO	01017	4310	22699	9.000,00		9.000,00	4.083,75
22699	4312	01004	RESCATE CONCESIONES EN LOS MERCADOS	01004	4312	22699	1.000,00		1.000,00	
22699	4320	01015	GASTOS DIVERSOS PROMOCION TURISTICA	01015	4320	22699	50.000,00	86.390,75	136.390,75	133.525,13
22699	4411	02000	GASTOS DIVERSOS	02000	4411	22699	37.750,00		37.750,00	32.987,10
22699	4930	01018	GASTOS DIVERSOS OFICINA DE DEFENSA AL CONSUMIDOR	01018	4930	22699	6.270,00		6.270,00	4.950,00
22699	9200	01001	GASTOS DIVERSOS PREVENCION LABORAL	01001	9200	22699	89.655,00		89.655,00	16.538,93
22699	9200	01010	GASTOS EXTRAORDINARIOS COVID-19	01010	9200	22699	200.000,00		200.000,00	76.394,80
22699	9200	01012	RESPONSABILIDADES PATRIMONIALES, SENTENCIAS JUDICIALES ETC.	01012	9200	22699	232.106,36	1.619.685,30	1.851.791,66	1.745.028,27
22699	9220	01010	RED DE TRANSPARENCIA Y PARTICIPACION CIUDADANA FEMP	01010	9220	22699	3.000,00		3.000,00	3.000,00
22699	9240	01010	GASTOS DIVERSOS Y CONSERJERIA C.CIVICOS Y P.CIUDADAN	01010	9240	22699	600.000,00	60.000,00	660.000,00	426.063,08
22699	9320	01012	GASTOS DIVERSOS RECAUDAC.COSTAS PROCED.ETC.	01012	9320	22699	80.000,00	87,24	80.087,24	26.536,95
22700	1621	01002	RECOGIDA DE RESIDUOS	01002	1621	22700	5.800.420,00		5.800.420,00	3.704.327,07
22700	1630	01002	LIMPIEZA VIARIA	01002	1630	22700	10.700.000,00	171.149,17	10.871.149,17	6.985.247,86
22700	1712	01002	LIMPIEZA Y ASEO PLAYAS	01002	1712	22700	895.861,92		895.861,92	808.595,47
22700	3110	01002	DES RATIZACION	01002	3110	22700	118.646,00		118.646,00	65.010,68
22700	3110	01005	LIMPIEZA DESRATIZACION, DESINSECTACION	01005	3110	22700	17.000,00	6.000,00	23.000,00	17.167,97
22700	3230	01010	LIMPIEZA Y ASEO ENSEÑANZA	01010	3230	22700	1.800.000,00		1.800.000,00	1.759.252,97
			<b>Suma</b>				<b>117.683.883,33</b>	<b>7.572.294,68</b>	<b>125.256.178,01</b>	<b>102.883.652,96</b>

ESTADO DE EJECUCIÓN DESDE 1/1/2021 HASTA 31/12/2021

Clasificación			DENOMINACIÓN DE LAS APLICACION	- Vinculación -			Créditos Iniciales	Modificaciones	Créditos Totales	Obligaciones Reconocidas
Econ.	Prog.	Org.		Org.	Prog.	Econ.				
22700	4411	02000	LIMPIEZA Y ASEO T.U.S.	02000	4411	22700	336.000,00	34.096,00	370.096,00	217.483,36
22700	9200	01010	LIMPIEZA Y ASEO EDIFICIOS MUNICIPALES	01010	9200	22700	2.200.000,00		2.200.000,00	1.548.044,77
22701	3240	01007	SEGURIDAD CONSERVATORIO	01007	3240	22701	35.000,00		35.000,00	32.650,44
22701	3330	01006	SEGURIDAD Y CONSERVACION COLECCION MUSEO	01006	3330	22701	35.000,00	-3.705,62	31.294,38	31.294,38
22701	4312	01004	SEGURIDAD EN MERCADOS	01004	4312	22701	134.000,00		134.000,00	86.602,81
22701	4411	02000	SEGURIDAD T.U.S.	02000	4411	22701	56.500,00	-12.000,00	44.500,00	920,00
22703	3110	01005	CONTRATO DE LIMPIEZA SUBSIDIARIA	01005	3110	22703	40.000,00	-6.000,00	34.000,00	26.168,53
22706	1500	01009	ESTUDIOS Y TRABAJOS TECNICOS FOMENTO	01009	1500	22706	600.000,00	24.644,07	624.644,07	198.989,12
22706	1510	01027	REDACCION DE SANTANDER_2055 (MODELO DE CIUDAD)	01027	1510	22706	330.000,00	-43.500,00	286.500,00	
22706	1530	01010	ASISTENCIAS TECNICAS	01010	1530	22706	10.000,00		10.000,00	5.585,90
22706	1650	01014	ASISTENCIA TECNICA GESTION ENERGIA ELECTRICA	01014	1650	22706	20.000,00	41.573,00	61.573,00	11.428,40
22706	1700	01002	ESTUDIOS Y TRABAJOS TECNICOS DE MEDIO AMBIENTE	01002	1700	22706	200.000,00		200.000,00	176.861,06
22706	2410	01013	ESTUDIOS Y TRABAJOS TECNICOS FOMENTO DEL EMPLEO	01013	2410	22706	50.000,00		50.000,00	44.077,24
22706	3340	01007	FABRICA DE CREACION	01007	3340	22706	150.000,00	-86.000,00	64.000,00	
22706	4312	01004	ASISTENCIAS TECNICAS MERCADOS	01004	4312	22706	20.000,00		20.000,00	
22706	4320	01015	CONTRATO PLAN PROMOCION TURISTICA	01015	4320	22706	220.000,00	-74.890,75	145.109,25	140.885,87
22706	9120	01020	CONTRATO PLAN DE MEDIOS INSTITUCIONAL	01020	9120	22706	50.000,00		50.000,00	
22706	9200	01001	CONTRATO REDISEÑO ESTRUCTURA ORGANIZATIVA RPT	01001	9200	22706	150.000,00	31.500,00	181.500,00	
22706	9200	01023	GASTOS DE AUDITORIA DE GESTION	01023	9200	22706	150.000,00		150.000,00	
22706	9240	01010	GASTOS OFICINA ATENCION AL CIUDADANO	01010	9240	22706	200.000,00	-155.000,00	45.000,00	
22706	9310	01012	SOPORTE Y ACTUALIZACIONES PROGRAMAS DE CONTABILIDAD	01012	9310	22706	142.000,00		142.000,00	63.483,62
22707	1510	01027	CONTRATACION ASUNTOS URBANISTICOS	01027	1510	22707	200.000,00		200.000,00	19.977,10
22707	2410	01013	OFICINA TECNICA DE GESTION PROYECTOS Y FONDOS FINANCIACION	01013	2410	22707		400.000,00	400.000,00	
22708	1510	01027	PROYECTOS TRANSFORM.URBANISTICA (URBANISMO CHOQUE)	01027	1510	22708		518.920,00	518.920,00	
22708	9320	01012	CONTRATO SERVICIOS RECAUDACION	01012	9320	22708	2.200.000,00		2.200.000,00	2.014.881,72
22790	1530	01014	MANTENIMIENTO DE ESCALERAS MECANICAS Y ASCENSOR	01014	1530	22790	623.819,28	31.689,90	655.509,18	435.983,09
<b>Suma</b>							125.836.202,61	8.273.621,28	134.109.823,89	107.938.970,37



ESTADO DE EJECUCIÓN DESDE 1/1/2021 HASTA 31/12/2021

Clasificación			DENOMINACIÓN DE LAS APLICACION	- Vinculación -			Créditos Iniciales	Modificaciones	Créditos Totales	Obligaciones Reconocidas
Econ.	Prog.	Org.		Org.	Prog.	Econ.				
22791	1530	01014	MANTENIMIENTO SISTEMAS DE BOMBEO FUENTES PUBLICAS	01014	1530	22791	50.000,00		50.000,00	9.780,43
22792	1530	01014	CONTRATO SERVICIO MANTENIMIENTO TUNELES DE LA CIUDAD	01014	1530	22792	254.704,71		254.704,71	178.920,60
22792	2310	01008	ESTUDIOS Y TRABAJOS TECNICOS SOCIALES	01008	2310	22792	65.000,00	-6.000,00	59.000,00	9.934,10
22793	1650	01014	CONTRATO MANTENIMIENTO ALUMBRADO PUBLICO	01014	1650	22793	3.803.124,00	842.438,27	4.645.562,27	4.469.787,59
22793	2310	01008	SERVICIO DE EMERGENCIAS ACCION SOCIAL	01008	2310	22793	139.000,00	11.624,60	150.624,60	142.816,37
22794	1330	01014	MANTENIMIENTO RED SEMAFORICA	01014	1330	22794	674.931,10	30.000,00	704.931,10	463.300,11
22794	1530	01010	CONTRATO CONSERVACION, REFORMA Y VIAS PUBLICAS	01010	1530	22794	2.200.000,00		2.200.000,00	2.077.341,49
22794	2310	01008	CONTRATO EMPRESA COMIDA A DOMICILIO	01008	2310	22794	70.000,00		70.000,00	4.723,43
22794	4411	02000	CONTRATO DISTRIBUCION (VENTA TARJETAS SIN CONTACTO)	02000	4411	22794	162.434,02		162.434,02	145.694,70
22795	1530	01010	CONTRATO MANTENIMIENTO BANCOS VIAS PUBLICAS	01010	1530	22795	80.000,00		80.000,00	
22795	2310	01008	CONTRATO ASISTENCIA A DOMICILIO	01008	2310	22795	3.972.240,00	243.874,50	4.216.114,50	3.715.726,07
22795	4411	02000	CONTRATO PARA GESTION DE RESIDUOS	02000	4411	22795	5.100,00		5.100,00	
22796	2310	01011	PREVEN.VIOLENCIA INTRAFAMILIAR,GENERO Y COMUNITARIA, CONC.	01011	2310	22796	438.950,00	288.930,78	727.880,78	395.516,95
22796	4411	02000	CONTRATO APOYO PRESTACION DE SERVICIOS	02000	4411	22796	2.177.920,52	500.000,00	2.677.920,52	2.244.773,90
22796	9200	01014	CONTRATO MANTENIMIENTO AIRE ACONDICIONADO	01014	9200	22796	72.388,22	19.678,83	92.067,05	48.726,13
22797	1510	01027	CONVENIO MICROESPACIOS CON COA-CAN	01027	1510	22797	61.000,00		61.000,00	21.175,00
22797	3110	01005	UNIDAD DE SALUD PUBLICA MPAL.	01005	3110	22797		150.000,00	150.000,00	3.370,35
22797	4411	02000	CONTRATO ASISTENCIA TECNICA T.U.S.	02000	4411	22797	76.000,00		76.000,00	52.733,88
22797	9200	01012	CONTRATO TRABAJOS TECNICOS	01012	9200	22797	250.000,00	5.648,40	255.648,40	76.749,59
22797	9200	01014	CONTRATO CONSERVACION RELOJES EN DEPENDENCIAS MPLES.	01014	9200	22797	11.500,00	1.875,50	13.375,50	7.502,00
22798	2310	01008	TELEASISTENCIA DOMICILIARIA	01008	2310	22798	600.000,00	43.292,62	643.292,62	580.879,29
22798	3110	01005	CONTRATO SERVICIO RECOGIDA ANIMALES VAGABUNDOS	01005	3110	22798	137.000,00	6.897,00	143.897,00	82.764,00
22798	9200	01012	CONTRATO SERVICIO NOTIFICACIONES	01012	9200	22798	87.150,00		87.150,00	55.546,17
22798	9200	01014	CONSERVACION EXTINTORES EN DEPENDENCIAS Y COLEGIOS	01014	9200	22798	9.208,10	5.000,00	14.208,10	9.208,09
22799	1320	01003	DETECCION DE DROGAS EN CONDUCTORES	01003	1320	22799	23.000,00	45.000,00	68.000,00	28.827,22
22799	1330	01003	CONTRATO SERVICIO GRUA	01003	1330	22799	1.349.000,00	222.297,13	1.571.297,13	1.458.833,31
			<b>Suma</b>				142.605.853,28	10.684.178,91	153.290.032,19	124.223.601,14

ESTADO DE EJECUCIÓN DESDE 1/1/2021 HASTA 31/12/2021

Clasificación			DENOMINACIÓN DE LAS APLICACION	- Vinculación -			Créditos Iniciales	Modificaciones	Créditos Totales	Obligaciones Reconocidas
Econ.	Prog.	Org.		Org.	Prog.	Econ.				
22799	1350	01003	SOCORRISMO EN PLAYAS	01003	1350	22799	507.279,00		507.279,00	506.333,63
22799	1710	01002	MANTENIMIENTO INTEGRAL DE PARQUES Y JARDINES	01002	1710	22799	8.500.000,00	1.342.290,42	9.842.290,42	5.449.982,72
22799	2310	01011	CONTRATO COLABORACION CON GUARDERIAS	01011	2310	22799	264.000,00		264.000,00	205.665,50
22799	2410	01013	ACCION DE COLAORACION EN REponsABILIDAD SOCIAL CORPORATIVA	01013	2410	22799	1.000,00	3.700,00	4.700,00	3.700,00
22799	3360	01006	PROGRAMA VISITAS GUIADAS A LOS CENTROS ANILLO CULTURAL	01006	3360	22799	67.660,00	7.000,00	74.660,00	74.659,89
22799	9200	01012	CONTRATO ASISTENCIA ASESORIA JURIDICA	01012	9200	22799	30.000,00		30.000,00	
22799	9200	01014	CONSERVACION DE ASCENSORES EN DEPENDENCIAS PUBLICAS	01014	9200	22799	126.321,89	4.170,59	130.492,48	48.462,18
22799	9260	01023	TRABAJOS ASISTENCIA TECNICA EN SISTEMAS DE INFORMACION	01023	9260	22799	1.378.845,68	-348.803,50	1.030.042,18	888.661,74
22799	9320	01003	CONTRATO COLABORACION SERVICIO MULTAS	01003	9320	22799	300.000,00		300.000,00	170.820,31
23000	9120	01001	ASISTENCIA A REUNIONES MIEMBROS DE LOS ORGANOS DE GOBIERNO	01001	9120	23000	165.998,19		165.998,19	84.944,90
23001	9120	01001	DIETAS DE LOS MIEMBROS DE LOS ORGANOS DE GOBIERNO	01001	9120	23001	18.813,13		18.813,13	2.884,44
23020	4411	02000	DIETAS DEL PERSONAL T.U.S.	02000	4411	23020	4.700,00	30.000,00	34.700,00	15.472,50
23020	9200	01001	DIETAS ASISTENCIA A TRIBUNALES	01001	9200	23020	46.215,50		46.215,50	13.072,92
23021	4411	02000	INDEMNIZACION DE CARGOS ELECTIVOS (CONSEJEROS)	02000	4411	23021	4.292,20		4.292,20	1.383,48
23021	9200	01001	DIETAS DE PERSONAL ADMON.GENERAL	01001	9200	23021	33.498,44		33.498,44	4.009,26
23025	4620	01023	DIETAS DEL PERSONAL PROYECTO POSEID-ON	01023	4	2	400,00		400,00	
23026	4620	01023	DIETAS DEL PERSONAL PROYECTO M-SEC	01023	4	2	2.000,00		2.000,00	
23027	4620	01023	DIETAS DEL PERSONAL PROYECTO POP-MACHINA	01023	4	2	1.600,00		1.600,00	202,80
23028	4620	01023	DIETAS DEL PERSONAL PROYECTO ECARE	01023	4	2	1.600,00		1.600,00	
23029	4620	01023	DIETAS DEL PERSONAL PROYECTO TOKEN	01023	4	2	1.600,00		1.600,00	
23030	4620	01023	DIETAS DEL PERSONAL PROYECTO URBANAGE	01023	4620	23030	1.600,00		1.600,00	
23100	9120	01001	LOCOMOCION DE LOS MIEMBROS DE LOS ORGANOS DE GOBIERNO	01001	9120	23100	33.199,64		33.199,64	4.561,41
23120	4411	02000	LOCOMOCION T.U.S.	02000	4411	23120	2.400,00		2.400,00	1.129,26
23120	9200	01001	LOCOMOCION ADMINISTRACION GENERAL	01001	9200	23120	33.166,77		33.166,77	3.318,42
23123	4620	01023	LOCOMOCION DEL PERSONAL PROYECTO EMPOWER	01023	4	2	3.600,00		3.600,00	
23125	4620	01023	LOCOMOCION DEL PERSONAL PROYECTO POSEID-ON	01023	4	2	2.200,00		2.200,00	
			<b>Suma</b>				154.137.843,72	11.722.536,42	165.860.380,14	131.702.866,50

ESTADO DE EJECUCIÓN DESDE 1/1/2021 HASTA 31/12/2021

Clasificación			DENOMINACIÓN DE LAS APLICACION	- Vinculación -			Créditos Iniciales	Modificaciones	Créditos Totales	Obligaciones Reconocidas
Econ.	Prog.	Org.		Org.	Prog.	Econ.				
23126	4620	01023	LOCOMOCION DEL PERSONAL PROYECTO M-SEC	01023	4	2	6.800,00		6.800,00	
23127	4620	01023	LOCOMOCION DEL PERSONAL PROYECTO POP-MACHINA	01023	4	2	8.800,00		8.800,00	550,64
23128	4620	01023	LOCOMOCION DEL PERSONAL PROYECTO ECARE	01023	4	2	8.800,00		8.800,00	
23129	4620	01023	LOCOMOCION DEL PERSONAL PROYECTO TOKEN	01023	4	2	8.800,00		8.800,00	
23130	4620	01023	LOCOMOCION DEL PERSONAL PROYECTO URBANAGE	01023	4620	23130	8.800,00		8.800,00	
23300	9120	01001	OTRAS INDEMNIZACIONES CARGOS ELECTIVOS	01001	9120	23300	5.533,28		5.533,28	
23300	9200	01001	OTRAS INDEMNIZACIONES ADMON.GRAL	01001	9200	23300	39.081,52		39.081,52	13.303,12
31001	0110	01012	INTERESES PRESTAMO LIBERBANK	01012	0110	31001	240.746,84		240.746,84	
31002	0110	01012	INTERESES PRESTAMO BANCO SANTANDER S.A	01012	0110	31002	69.784,00		69.784,00	60.110,66
31003	0110	01012	INTERESES PRESTAMO B.B.V.A	01012	0110	31003	124.444,45	1.728,39	126.172,84	126.172,84
31005	0110	01012	INTERESES PRESTAMO BANCO DEPFA BANK PLC.	01012	0110	31005	3.016,35	-1.728,43	1.287,92	
31006	0110	01012	INTERESES PRESTAMO BANKIA S.A.	01012	0110	31006	131.156,17		131.156,17	108.670,83
31007	0110	01012	INTERESES PRESTAMO BANCO SABADELL	01012	0110	31007	20.238,10		20.238,10	
31009	0110	01012	INTERESES NUEVA OPERACION DE CREDITO 2021	01012	0110	31009	60.000,00		60.000,00	
31010	0110	01012	INTERESES EUROCAJA RURAL, SDAD.COOPERATIVA DE CREDITO	01012	0110	31010	31.200,00		31.200,00	7.864,11
35200	9200	01012	INTERESES DE DEMORA DE SERVICIOS	01012	9200	35200	80.000,00		80.000,00	24.554,15
35201	9200	01012	INTERESES DE DEMORA DE INVERSIONES	01012	9200	35201	25.000,00	200.000,00	225.000,00	53.217,98
35900	9340	01012	OTROS GASTOS FINANCIEROS	01012	9340	35900	1.000,00		1.000,00	326,67
41000	3420	01012	APORTACION AL ORGANISMO AUTONOMO INST.MPAL.DE DEPORTES	01012	3420	41000	7.474.744,16		7.474.744,16	7.474.744,16
44900	2410	01012	A LA S.A. SANTURBAN	01012	2410	44900	588.000,00		588.000,00	588.000,00
44900	3380	01012	A LA S.A. DE LA PLAZA DE TOROS	01012	3380	44900	35.000,00		35.000,00	35.000,00
44900	4320	01012	A LA S.A. LA MAGDALENA	01012	4320	44900	958.497,76	568.223,44	1.526.721,20	1.526.721,20
47900	4320	01013	SUBVENCION PARA EMPRESAS TURISTICAS Y DE HOSTELERIA	01013	4320	47900		1.000.000,00	1.000.000,00	
47900	4320	01015	CONVENIO ESCUELA TURISMO ALTAMIRA	01015	4320	47900	10.000,00		10.000,00	3.016,40
47900	4330	01015	SUBVENCION ASOC.EMPRESARIOS HOSTELERIA CANTABRIA	01015	4330	47900	30.000,00		30.000,00	30.000,00
48000	1320	01003	PREMIOS POR CONCESION DE MERITOS PERSONALES POLICIA LOCAL	01003	1320	48000	4.500,00		4.500,00	2.100,00
<b>Suma</b>							164.111.786,35	13.490.759,82	177.602.546,17	141.757.219,26

ESTADO DE EJECUCIÓN DESDE 1/1/2021 HASTA 31/12/2021

Clasificación			DENOMINACIÓN DE LAS APLICACION	- Vinculación -			Créditos Iniciales	Modificaciones	Créditos Totales	Obligaciones Reconocidas
Econ.	Prog.	Org.		Org.	Prog.	Econ.				
48000	1360	01003	SUBVENCION A BOMBEROS VOLUNTARIOS	01003	1360	48000	9.000,00		9.000,00	4.500,00
48000	1510	01027	PREMIOS CONCURSO DE IDEAS	01027	1510	48000	5.000,00	74.580,00	79.580,00	4.167,96
48000	1700	01002	CONVENIO DIVERSAS INSTITUCIONES	01002	1700	48000	7.000,00		7.000,00	
48000	2210	01001	BECAS PERSONAL MUNICIPAL	01001	2210	48000	133.993,74	2.512,59	136.506,33	136.505,91
48000	2310	01008	SUBVENCION CENTRO SOCIAL BELLAVISTA	01008	2310	48000	59.895,00	29.947,50	89.842,50	59.895,00
48000	2310	01011	CONVENIO PROMOCION DE LA MUJER GUARDERIA VALTERRA	01011	2310	48000	37.015,00		37.015,00	18.507,50
48000	2310	01022	SUBVENCION AL COLEGIO OFICIAL PODOLOGOS DE CANTABRIA	01022	2310	48000	9.913,75		9.913,75	9.913,74
48000	2310	01024	PROYECTO SOLIDARIDAD CON EL TERCER MUNDO	01024	2310	48000	201.000,00	201.000,00	402.000,00	393.291,69
48000	2310	01025	SUBVENCION CERMI CANTABRIA	01025	2310	48000	12.100,00	7.566,00	19.666,00	6.808,00
48000	2410	01013	BECAS FOMENTO DEL EMPLEO	01013	2410	48000	20.000,00		20.000,00	
48000	3340	01006	PREMIOS JOSE HIERRO, RICARDO LOPEZ Y OTROS	01006	3340	48000	25.000,00	3.000,00	28.000,00	26.000,00
48000	3342	01021	SUBVENCION ASOCIACIONES JUVENILES	01021	3342	48000	15.000,00		15.000,00	
48000	3380	01016	PREMIOS PARA CONCURSOS DE FESTEJOS	01016	3380	48000	25.000,00	-25.000,00		
48000	4310	01017	CONVENIO BONOS CONSUMO SANTANDER	01017	4310	48000	200.000,00	2.500.000,00	2.700.000,00	2.444.179,99
48000	4312	01004	SUBVENCION A LA ASOCIACION DE COMERCIANTES MERCADO DE LA ESP	01004	4312	48000	5.000,00	5.000,00	10.000,00	
48000	4411	02000	BECAS PERSONAL T.U.S.	02000	4411	48000	15.000,00		15.000,00	12.498,37
48000	9120	01012	ASIGNACION ECONOMICA A GRUPOS POLITICOS	01012	9120	48000	114.128,98	24.500,00	138.628,98	117.874,33
48000	9240	01010	AA.VV. ART. 232 DEL R.O.F.Y ALQUILER LOCALES	01010	9240	48000	28.000,00	-3.500,00	24.500,00	18.809,10
48001	2310	01008	FAMILIAS E INSTITUCIONES SIN FINES DE LUCRO	01008	2310	48001	150.000,00	150.600,00	300.600,00	272.906,55
48001	2310	01011	AYUDAS A LA CONCILIACION Y APOYO A LAS CUARENTENAS	01011	2310	48001		300.000,00	300.000,00	
48001	2310	01022	SUBVENCION AULAS TERCERA EDAD	01022	2310	48001	20.000,00	23.400,00	43.400,00	43.400,00
48001	2310	01024	SUBVENCION CANTABRIA ACOGE	01024	2310	48001	9.064,00		9.064,00	9.064,00
48001	2310	01025	PREMIOS DE AUTONOMIA PERSONAL	01025	2310	48001	2.500,00		2.500,00	
48001	2410	01013	SUBVENCIONES AL TEJIDO EMPRESARIAL Y PROTECCION AL EMPLEO	01013	2410	48001	2.000.000,00	9.173.075,45	11.173.075,45	2.717.489,17
48001	3110	01005	AYUDAS Y CONVENIOS DE PROTECCION ANIMAL	01005	3110	48001	2.500,00	2.500,00	5.000,00	5.000,00
48001	3340	01006	PREMIO DE INVESTIGACION LITERARIA GERARDO DIEGO	01006	3340	48001	5.400,00		5.400,00	5.400,00
			<b>Suma</b>				167.223.296,82	25.959.941,36	193.183.238,18	148.063.430,57

ESTADO DE EJECUCIÓN DESDE 1/1/2021 HASTA 31/12/2021

Clasificación			DENOMINACIÓN DE LAS APLICACION	- Vinculación -			Créditos Iniciales	Modificaciones	Créditos Totales	Obligaciones Reconocidas
Econ.	Prog.	Org.		Org.	Prog.	Econ.				
48001	3340	01007	BECAS PROMOCION DEL TALENTO	01007	3340	48001	5.000,00		5.000,00	
48001	3380	01010	SUBVENCION HERMANDAD VIRGEN DEL MAR	01010	3380	48001	18.000,00		18.000,00	
48001	4310	01017	CONVENIO PLATAFORMA E-CONMERCE	01017	4310	48001	100.000,00	40.000,00	140.000,00	93.970,82
48001	4312	01004	SUBVENCION A LA ASOCIACION DE COMERCIANTES MERCADO DE MEJICO	01004	4312	48001	5.000,00		5.000,00	
48001	4411	02000	CUOTA RED DE CIUDADES POR LA BICICLETA	02000	4411	48001	3.000,00		3.000,00	
48001	9220	01012	A LA FEDERACION ESPAÑOLA DE MUNICIPIOS Y PROVINCIAS	01012	9220	48001	12.000,00		12.000,00	9.713,95
48001	9240	01010	AA.VV.ART.232 DEL R.O.F. GASTOS DE COMUNIDAD	01010	9240	48001	135.000,00	18.500,00	153.500,00	122.570,00
48002	2310	01008	CONVENIO ASOCIACION MUJERES GITANAS PROGRESISTAS	01008	2310	48002	3.115,20		3.115,20	3.115,20
48002	2310	01022	BONO TAXI MAYORES DE 65 AÑOS	01022	2310	48002		75.000,00	75.000,00	
48002	2310	01025	SUBVENCION FUNDACION SINDROME DE DOWN	01025	2310	48002	12.000,00	14.000,00	26.000,00	20.000,00
48002	3110	01005	SUBVENCIONES ASOCIACIONES PROGRAMAS SALUD	01005	3110	48002	17.000,00	16.999,00	33.999,00	15.249,00
48002	3340	01006	SUBVENCION AL F.IS.	01006	3340	48002	440.000,00		440.000,00	440.000,00
48002	3340	01007	AYUDAS REFUERZO EDUCATIVO	01007	3340	48002		40.000,00	40.000,00	40.000,00
48002	3380	01016	A JUNTA COFRADIAS SEMANA SANTA, PROCESIONES	01016	3380	48002	20.000,00		20.000,00	
48002	4312	01004	SUBVENCION A LA ASOCIACION COMERCIANTES MCDO.PUERTOCHICO	01004	4312	48002	10.000,00	2.500,00	12.500,00	10.000,00
48002	4320	01015	CONVENIO O.P.C. (ORGANIZACION PROFESIONAL DE CONGRESOS)	01015	4320	48002	1.000,00		1.000,00	1.000,00
48002	9220	01012	A LA FEDERACION DE MUNICIPIOS DE CANTABRIA	01012	9220	48002	46.000,00		46.000,00	20.805,00
48003	2310	01008	CONVENIO CON EL BANCO DE ALIMENTOS	01008	2310	48003	70.000,00		70.000,00	70.000,00
48003	2310	01011	CONVENIO ARACCUA	01011	2310	48003	10.000,00	11.624,80	21.624,80	10.928,80
48003	2310	01025	SUBVENCION A PERSONAS FISICAS PARA BONO-TAXI	01025	2310	48003	40.000,00		40.000,00	903,97
48003	3110	01005	X CONCURSO DE RELATOS BREVES "EL VALOR DE LO VIVIDO"	01005	3110	48003	1.000,00	1.000,00	2.000,00	2.000,00
48003	3340	01006	SUBVENCION ASOCIACION LIBREROS ASOCIADOS FERIA DEL LIBRO	01006	3340	48003	25.000,00		25.000,00	25.000,00
48003	3340	01007	CONSORCIO UNED	01007	3340	48003	7.000,00		7.000,00	7.000,00
48003	3380	01016	ASOCIACION PARA LA CABALGATA DE REYES	01016	3380	48003	22.000,00		22.000,00	22.000,00
48003	4311	01017	PROMOCION COMERCIO COERCAN	01017	4311	48003	28.000,00		28.000,00	28.000,00
48003	4320	01015	CONVENIO IES PEÑACASTILLO	01015	4320	48003	2.000,00		2.000,00	728,00
			<b>Suma</b>				168.255.412,02	26.179.565,16	194.434.977,18	149.006.415,31

ESTADO DE EJECUCIÓN DESDE 1/1/2021 HASTA 31/12/2021

Clasificación			DENOMINACIÓN DE LAS APLICACION	- Vinculación -			Créditos Iniciales	Modificaciones	Créditos Totales	Obligaciones Reconocidas
Econ.	Prog.	Org.		Org.	Prog.	Econ.				
48004	2310	01008	FUNDACION SERVICIOS SOCIALES	01008	2310	48004	100.000,00		100.000,00	100.000,00
48004	2310	01011	CONVENIO CAVAS	01011	2310	48004	12.463,00		12.463,00	
48004	2310	01025	SUBVENCION SANTANDER TE APOYA	01025	2310	48004	40.000,00	80.000,00	120.000,00	30.000,00
48004	3110	01005	CONVENIO COLEGIO PSICOLOGIA	01005	3110	48004	10.000,00		10.000,00	3.000,00
48004	3340	01006	SUBVENCION A LA SOCIEDAD MENENDEZ PELAYO	01006	3340	48004	35.000,00	17.500,00	52.500,00	35.000,00
48004	3340	01007	PREMIO NACIONAL DILO EN BUEN ESPAÑOL	01007	3340	48004	3.000,00		3.000,00	
48004	4320	01015	CONVENIO ASOCIACIONES DE GUIAS TURISTICAS	01015	4320	48004	2.000,00		2.000,00	2.000,00
48005	2310	01008	SUBVENCION ACCION E INSERCIÓN SOCIAL	01008	2310	48005	1.200.000,00	3.085.000,00	4.285.000,00	872.996,11
48005	3110	01005	CONVENIO COLEGIO DE VETERINARIOS PARA CONTROL DE SALUD ANIMA	01005	3110	48005	7.500,00		7.500,00	5.250,00
48005	3340	01006	SUBVENCION A LA FUNDACION ISAAC ALBENIZ	01006	3340	48005	106.000,00		106.000,00	79.500,00
48006	2310	01008	CONVENIO ASOCIACION CULTURAL QUIMA	01008	2310	48006	12.063,70		12.063,70	12.063,70
48006	2410	01013	CONVENIO UCEM EMPRENDEDORES	01013	2410	48006	750,00		750,00	750,00
48006	3110	01005	CONVENIO COLEGIO DE ENFERMERAS	01005	3110	48006	18.000,00		18.000,00	5.400,00
48006	3340	01006	SUBVENCION A ARTESANTANDER	01006	3340	48006	35.000,00		35.000,00	35.000,00
48007	2310	01008	CONVENIO ASPACE	01008	2310	48007	21.112,30	4.250,00	25.362,30	25.362,30
48007	3110	01005	CONVENIO COLEGIO DE MEDICOS PLAN DE CARDIO PROTECCION MPAL.	01005	3110	48007	5.000,00	5.000,00	10.000,00	5.000,00
48008	2310	01008	CONVENIO JOSE LUIS DIAZ	01008	2310	48008	27.144,70		27.144,70	27.144,70
48008	3340	01006	SUBVENCION SEMANA INTERNACIONAL DEL CINE	01006	3340	48008	60.000,00	35.000,00	95.000,00	80.212,13
48009	2310	01008	CONVENIO ASOCIACION DE SORDOS	01008	2310	48009	7.540,50		7.540,50	7.540,50
48009	3340	01006	SUBVENCION A LA FUNDACION GERARDO DIEGO	01006	3340	48009	130.000,00		130.000,00	130.000,00
48010	2310	01008	CONVENIO AMPROS	01008	2310	48010	30.160,90		30.160,90	30.160,90
48010	3340	01006	SUBVENCION ACTIVIDADES CULTURALES DIVERSAS	01006	3340	48010	90.000,00	8.250,00	98.250,00	81.382,95
48011	2310	01008	CONVENIO COLEGIO OFICIAL DE ABOGADOS DE CANTABRIA	01008	2310	48011	38.500,00		38.500,00	38.500,00
48011	3340	01006	FUNDACION SANTANDER CREATIVA	01006	3340	48011	725.000,00		725.000,00	725.000,00
48012	2310	01008	CONVENIO PROYECTO HOMBRE	01008	2310	48012	48.571,80	20.000,00	68.571,80	58.571,80
48012	3340	01006	SUBVENCION AL ATENEO DE SANTANDER	01006	3340	48012	10.000,00		10.000,00	10.000,00
<b>Suma</b>							171.030.218,92	29.434.565,16	200.464.784,08	151.406.250,40

ESTADO DE EJECUCIÓN DESDE 1/1/2021 HASTA 31/12/2021

Clasificación			DENOMINACIÓN DE LAS APLICACION	- Vinculación -			Créditos Iniciales	Modificaciones	Créditos Totales	Obligaciones Reconocidas
Econ.	Prog.	Org.		Org.	Prog.	Econ.				
48013	2310	01008	CONVENIO COCEMFE	01008	2310	48013	64.845,00	91.500,00	156.345,00	110.595,00
48013	3340	01006	SUBVENCION AL GREMIO DE EDITORES	01006	3340	48013	6.000,00		6.000,00	
48014	2310	01008	CONVENIO ACDEM	01008	2310	48014	6.032,40	6.988,00	13.020,40	9.531,40
48014	3340	01006	SUBVENCION AL CENTRO DE ESTUDIOS MONTAÑESES	01006	3340	48014	6.000,00		6.000,00	6.000,00
48015	2310	01008	CONVENIO CARITAS	01008	2310	48015	32.454,37	61.940,00	94.394,37	47.197,19
48016	2310	01008	CONVENIO FECAV	01008	2310	48016	7.540,50		7.540,50	7.540,50
48016	3340	01006	SUBVENCION A PHOTO-ESPAÑA	01006	3340	48016	20.000,00	20.000,00	40.000,00	20.000,00
48017	2310	01008	CONVENIO PLATAFORMA ASOCIACIONES DE GITANOS ROMANES	01008	2310	48017		3.016,20	3.016,20	3.016,20
48018	2310	01008	CONVENIO COCINA ECONOMICA	01008	2310	48018	48.654,37	108.500,00	157.154,37	72.327,18
48018	3340	01006	SUBVENCION A LA ASOC.CULTURAL CINE INFINITO	01006	3340	48018	23.000,00		23.000,00	
48019	2310	01008	CONVENIO PADRE MENIN	01008	2310	48019	22.000,00		22.000,00	22.000,00
48019	3340	01006	SUBVENCION A LA ACADEMIA DE LA DIPLOMACIA	01006	3340	48019	13.000,00		13.000,00	13.000,00
48020	2310	01008	CONVENIO SPICOLOGO PROYECTO TEI	01008	2310	48020	10.000,00	24.700,00	34.700,00	29.700,00
48020	3340	01006	SUBVENCION UNIVERS,CANTABRIA EDIC.LIBRO SANTANDER CIUDAD	01006	3340	48020	16.990,00		16.990,00	
48021	2310	01008	CONVENIO ASCASAM	01008	2310	48021		33.900,00	33.900,00	33.900,00
48021	3340	01006	SUBVENCION UNIVER.CANTABRIA EXP.BIBLIOGRAFICA	01006	3340	48021	24.940,00		24.940,00	
48022	2310	01008	CONVENIO AMICA	01008	2310	48022	25.300,00	7.780,00	33.080,00	33.080,00
48023	2310	01008	CONVENIO NUEVA VIDA	01008	2310	48023		38.400,00	38.400,00	19.200,00
48023	3340	01006	SUBVENCION A LIBRERIAS GIL	01006	3340	48023	15.000,00	14.350,00	29.350,00	26.750,38
48024	2310	01008	CONVENIO NUEVO FUTURO	01008	2310	48024	12.000,00	10.000,00	22.000,00	22.000,00
48024	3340	01006	SUBVENCION A LA ASOC.CULTURAL FLUENT	01006	3340	48024		26.150,00	26.150,00	16.650,00
48025	2310	01008	CONVENIO PLENA INCLUSION	01008	2310	48025		12.800,00	12.800,00	12.800,00
48025	3340	01006	SUBVENCION A TANE A S.L.	01006	3340	48025	10.250,00		10.250,00	10.250,00
48026	2310	01008	CONVENIO CRUZ ROJA	01008	2310	48026		93.500,00	93.500,00	46.750,00
48026	3340	01006	SUBVENCION SANTANDER ESCENICA II	01006	3340	48026		85.000,00	85.000,00	35.000,00
48027	2310	01008	CONVENIO AFASICOS	01008	2310	48027		4.320,00	4.320,00	2.160,00
			<b>Suma</b>				171.394.225,56	30.077.409,36	201.471.634,92	152.005.698,25

ESTADO DE EJECUCIÓN DESDE 1/1/2021 HASTA 31/12/2021

Clasificación			DENOMINACIÓN DE LAS APLICACION	- Vinculación -			Créditos Iniciales	Modificaciones	Créditos Totales	Obligaciones Reconocidas
Econ.	Prog.	Org.		Org.	Prog.	Econ.				
48027	3340	01006	SUBVENCION SOULSHAKE II	01006	3340	48027		25.000,00	25.000,00	25.000,00
48028	2310	01008	CONVENIO FESCAN	01008	2310	48028		1.850,00	1.850,00	1.850,00
48028	3340	01006	SUBVENCION MUSICAS EN LA BAHIA II	01006	3340	48028		40.000,00	40.000,00	40.000,00
48029	2310	01008	CONVENIO ALCER	01008	2310	48029		1.300,00	1.300,00	1.300,00
48030	2310	01008	CONVENIO CANELA	01008	2310	48030		6.300,00	6.300,00	3.150,00
48031	2310	01008	CONVENIO ACCAS	01008	2310	48031		2.500,00	2.500,00	2.500,00
48032	2310	01008	CONVENIO THEPACAN	01008	2310	48032		950,00	950,00	950,00
48033	2310	01008	CONVENIO ASOC.CANTABRA DIABETICOS	01008	2310	48033		699,00	699,00	699,00
48034	2310	01008	CONVENIO ASEMCAN	01008	2310	48034		2.400,00	2.400,00	1.200,00
48035	2310	01008	CONVENIO ALDEC	01008	2310	48035		416,35	416,35	416,35
48036	2310	01008	CONVENIO SINDROME WILLIAMS	01008	2310	48036		1.700,00	1.700,00	1.700,00
48037	2310	01008	BONO DE ALIMENTOS Y MANTENIMIENTO HOGARES	01008	2310	48037		1.000.000,00	1.000.000,00	
50000	9290	01012	FONDO DE CONTINGENCIA	01012	9290	50000	357.112,00		357.112,00	
			Total de operaciones corrientes:				171.751.337,56	31.160.524,71	202.911.862,27	152.084.463,60
60000	1510	01009	CONVENIO URBANISTICO CAJA CANTABRIA ANULACION PGOU	01009	1510	60000	750.000,00		750.000,00	750.000,00
60000	1510	01027	OBTENCION SUELO Y PATRIMONIO MPAL. EXPROPIACIONES	01027	1510	60000	200.000,00		200.000,00	
60000	1530	01009	OBTENCION SUELO Y PATRIMONIO MPAL. EXPROPIACIONES	01009	1530	60000		495.688,17	495.688,17	173.025,55
60000	1532	01027	CONVENIO URBANISTICO UNIDAD DE ACTUACION MONUR 2004	01027	1532	60000		614.071,37	614.071,37	
60001	1510	01009	EXPROIACION FORZOSA CONV.URBANIST.FUENTELLATA ANULACION PGO	01009	1510	60001	1.000.000,00		1.000.000,00	1.000.000,00
60002	1510	01009	INTEGRACION ESPACIOS PORTUARIOS	01009	1510	60002		3.075.695,50	3.075.695,50	738.642,38
60006	1510	01009	PLAN MEJORA URBANA Bº CUETO,MONTE,S.ROMAN,PEÑACASTILLO	01009	1510	60006	150.000,00	949.137,92	1.099.137,92	753.324,05
60900	1532	01010	ACTUACIONES EN BARRIOS	01010	1532	60900	50.000,00	200.000,00	250.000,00	19.202,49
60900	1710	01002	OBRA CONCURSO SENSIBILIZACION DE PARQUES Y JARDINES	01002	1710	60900		148.658,00	148.658,00	
60901	1710	01002	CONSTRUCCION PARQUE "DISEÑA TU PARQUE"	01002	1710	60901		150.000,00	150.000,00	
61000	3340	01006	RECUPERACION ESQUINA CATEDRAL-SOMORROSTRO CON AZOGUES	01006	3340	61000		43.162,71	43.162,71	1.002,36
			<b>Suma</b>				173.901.337,56	36.836.938,38	210.738.275,94	155.519.660,43



ESTADO DE EJECUCIÓN DESDE 1/1/2021 HASTA 31/12/2021

Clasificación			DENOMINACIÓN DE LAS APLICACION	- Vinculación -			Créditos Iniciales	Modificaciones	Créditos Totales	Obligaciones Reconocidas
Econ.	Prog.	Org.		Org.	Prog.	Econ.				
61001	1510	01009	CONVENIO INTERM.REORDENACION URBAN.FRENTE MARITIMO	01009	1510	61001		288.000,00	288.000,00	
61001	1532	01009	OBRAS URBANIZACION DE LA CIUDAD	01009	1532	61001	1.925.000,00	1.082.937,83	3.007.937,83	836.567,87
61002	1510	01009	URBANIZACION SAN MARTIN DEL PINO	01009	1510	61002		282.405,71	282.405,71	
61003	1532	01009	REHABILITACION INTEGRAL Bº ENTREHUERTAS Y SU ENTORNO	01009	1532	61003		2.000.000,00	2.000.000,00	
61006	1510	01009	CONSTRUCCION ALBERGUE CALLE LIMON CONVENIO OBISPADO	01009	1510	61006	254.198,15	300.000,00	554.198,15	2.240,24
61007	1532	01009	PRESUPUESTO PARTICIPATIVO 2018	01009	1532	61007		1.391.613,97	1.391.613,97	
61008	1510	01009	REHABILITACION ANTIGUO TUNEL DE TETUAN	01009	1510	61008		3.221.866,78	3.221.866,78	1.925.412,83
61009	1532	01009	PRESUPUESTO PARTICIPATIVO 2019	01009	1532	61009		739.500,00	739.500,00	
61017	1510	01009	URBANIZACION MICROESPACIOS EN DIFERENTES BARRIOS CIUDAD	01009	1510	61017		500.000,00	500.000,00	
61020	1530	01009	URBANIZACION PLAZA EGUINO Y TREC U ACCESO CATEDRAL	01009	1530	61020		83.806,91	83.806,91	83.806,91
61023	1530	01009	URBANIZACION S.MARTIN DEL PINO-C/MANUEL RUIZ QUEVEDO	01009	1530	61023		818.862,36	818.862,36	450.817,04
61024	9330	01009	REHABILITACION Y ACCESIBILIDAD MUSEO ARTE SANTANDER	01009	9330	61024	1.500.000,00	871.095,52	2.371.095,52	44.138,96
61029	1530	01009	II PLAN PAVIMENTACION ASFALTICA CALLES	01009	1530	61029	750.000,00	100.000,00	850.000,00	145.045,19
61035	1530	01009	RENOVACION URBANA CALLE SAN LUIS Y ENTORNO	01009	1530	61035		1.186.017,99	1.186.017,99	700.257,14
61036	1530	01009	REORDENACION Y PAVIMENTACION CALLE ANTONIO DE CABEZON	01009	1530	61036		61.750,00	61.750,00	61.733,43
61900	1532	01006	PROYECTO TRANSFORMACION BARRIO LA FLORIDA	01006	1532	61900		82.310,03	82.310,03	
61900	1710	01002	ADQUISICION DE ARBOLADO PARA PARQUES Y JARDINES	01002	1710	61900		33.000,00	33.000,00	31.529,30
61900	3340	01006	ADQUISICION BIENES INVENTARIABLES PROMOCION CULTURAL	01006	3340	61900	10.000,00		10.000,00	9.218,75
61901	1533	01009	INSTALACION DE APARCAMIENTO CERRADOS PARA BICICLETAS	01009	1533	61901		190.000,00	190.000,00	183.920,00
61902	1533	01009	MOVILIDAD SOSTENIBLE	01009	1533	61902	700.000,00	1.626.665,10	2.326.665,10	900.353,36
61903	1533	01009	MEJORA DE LA MOVILIDAD EN EL PASEO DE CANALEJAS	01009	1533	61903		789.518,18	789.518,18	
62200	1520	01009	FINALIZACION NUEVA SEDE PARA TALLERES MPLES.Y POLICIA LOCAL	01009	1520	62200	500.000,00	823.164,34	1.323.164,34	1.089.404,54
62200	3321	01009	REHAB.ARCHIVO HISTORICO-PROVINCIAL BIBLIOTECA C/GRAVINA	01009	3321	62200	400.000,00	1.378.669,67	1.778.669,67	211.137,10
62200	3340	01006	IMPLANTACION SEDE ASOC.REINA SOFIA BANCO ESPAÑA	01006	3340	62200		200.000,00	200.000,00	
62200	3360	01006	RESTAURACION BIENES DEL PATRIMONIO HISTORICO DE LA CIUDAD	01006	3360	62200	15.000,00	32.991,90	47.991,90	27.287,92
62200	3360	01010	RESTAURACION DEL PATRIMONIO DOCUMENTAL	01010	3360	62200	5.000,00		5.000,00	4.961,00
<b>Suma</b>							179.960.535,71	54.921.114,67	234.881.650,38	162.227.492,01

ESTADO DE EJECUCIÓN DESDE 1/1/2021 HASTA 31/12/2021

Clasificación			DENOMINACIÓN DE LAS APLICACION	- Vinculación -			Créditos Iniciales	Modificaciones	Créditos Totales	Obligaciones Reconocidas
Econ.	Prog.	Org.		Org.	Prog.	Econ.				
62200	3370	01009	CONSTRUCCION DE CENTROS CIVICOS Y CULTURALES	01009	3370	62200	500.000,00	4.310.653,98	4.810.653,98	1.022.619,66
62200	4520	01002	NUEVA CONSTRUCCION DE EBAP Y DEMOL. DEPOSITO ELEVADO CUETO	01002	4520	62200		298.952,12	298.952,12	
62201	4411	02000	PLANTA SOLAR FOTOVOLTAICA	02000	4411	62201	50.000,00	30.000,00	80.000,00	
62300	1320	01003	ARMAMENTO POLICIA LOCAL	01003	1320	62300	70.380,00	-10.000,00	60.380,00	11.220,80
62300	1330	01014	NUEVAS INSTALACIONES SEMAFORICAS	01014	1330	62300	50.000,00	280.928,50	330.928,50	196.627,45
62300	1350	01003	MAQUINARIA, INSTALACIONES TECNICAS Y UTILLAJE P.CIVIL	01003	1350	62300	5.000,00	1.200,00	6.200,00	6.175,84
62300	1360	01003	MAQUINARIA, INSTALACIONES TECNICAS Y UTILLAJE BOMBEROS	01003	1360	62300	45.000,00	15.000,00	60.000,00	51.502,31
62300	1650	01014	NUEVAS INSTALACIONES DE ALUMBRADO	01014	1650	62300	60.000,00	317.338,31	377.338,31	135.403,47
62300	3110	01005	ADQUISICION DE DESFIBRILADORES	01005	3110	62300	150.000,00		150.000,00	
62300	4320	01015	SEÑALITICA TURISTICA DE LA CIUDAD	01015	4320	62300	340.000,00	40.000,00	380.000,00	
62300	4411	02000	ADQUISICION DE MAQUINARIA PARA EL TUS	02000	4411	62300	38.900,00	41.292,00	80.192,00	16.052,00
62300	9200	01001	MATERIAL INVENTARIABLE PREVENCION LABORAL	01001	9200	62300	14.885,00		14.885,00	3.074,61
62300	9200	01010	MAQUINARIA, INSTALACIONES TECNICAS Y UTILLAJE ADMON.GENERAL	01010	9200	62300	30.000,00	30.000,00	60.000,00	47.246,67
62301	1320	01003	ADQUISICION MAQUINARIA, INST. Y UTILLAJE P.LOCAL	01003	1320	62301	45.000,00	2.027,48	47.027,48	6.728,03
62301	1711	01002	INSTALACION HIDRAULICA DEL ZOO	01002	1711	62301		172.060,00	172.060,00	111.969,17
62301	9200	01010	MAQUINARIA NUEVE SEDE DE TALLERES	01010	9200	62301	20.000,00	156.634,50	176.634,50	139.826,79
62301	9200	01014	NUEVAS INSTALACIONES DE CALDERAS, EXTINTORES Y ALARMAS	01014	9200	62301	16.000,00	100.000,00	116.000,00	4.557,34
62302	9200	01014	NUEVAS INSTALACIONES AIERE ACONDICIONADO	01014	9200	62302	10.000,00	2.990,89	12.990,89	2.990,89
62400	1320	01003	ADQUISICION VEHICULOS POLICIA LOCAL Y AGE.MOVILIDAD	01003	1320	62400	100.000,00	48.509,60	148.509,60	
62400	1360	01003	ADQUISICION VEHICULOS BOMBEROS	01003	1360	62400	25.000,00		25.000,00	
62400	4411	02000	ELEMENTOS DE TRANSPORTE SMTU	02000	4411	62400		3.360.000,00	3.360.000,00	
62400	9200	01001	ADQUISICION VEHICULOS SERVICIOS GENERALES	01001	9200	62400	40.000,00		40.000,00	4.144,25
62500	1320	01003	ADQUISICION MOBILIARIO POLICIA LOCAL	01003	1320	62500	3.000,00	16.000,00	19.000,00	18.249,24
62500	1710	01010	ADQUISICION MOBILIARIO URBANO	01010	1710	62500	15.000,00		15.000,00	1.050,28
62500	2310	01008	MATERIAL INVENTARIABLE SERVICIOS SOCIALES	01008	2310	62500	10.000,00	54.254,75	64.254,75	15.422,82
62500	3240	01007	ADQUISICION INSTRUMENTOS CONSERVATORIO	01007	3240	62500	25.000,00		25.000,00	23.876,99
			<b>Suma</b>				181.623.700,71	64.188.956,80	245.812.657,51	164.046.230,62

ESTADO DE EJECUCIÓN DESDE 1/1/2021 HASTA 31/12/2021

Clasificación			DENOMINACIÓN DE LAS APLICACION	- Vinculación -			Créditos Iniciales	Modificaciones	Créditos Totales	Obligaciones Reconocidas
Econ.	Prog.	Org.		Org.	Prog.	Econ.				
62500	3321	01006	ADQUISICION MOBILIARIO BIBLIOTECAS MUNICIPALES	01006	3321	62500	30.000,00		30.000,00	6.002,70
62500	3342	01021	MATERIAL INVENTARIABLE GASTOS JUVENTUD	01021	3342	62500	3.000,00		3.000,00	
62500	4312	01004	MATERIAL INVENTARIABLE MERCADOS	01004	4312	62500	3.000,00		3.000,00	
62500	4320	01015	MATERIAL INVENTARIABLE TURISMO	01015	4320	62500	5.000,00		5.000,00	4.289,58
62500	4411	02000	MOBILIARIO OFICINA SMTU	02000	4411	62500	6.000,00		6.000,00	619,95
62500	9200	01001	ADQUISICION MOBILIARIO PREVENCION LABORAL	01001	9200	62500	9.000,00		9.000,00	
62500	9200	01026	ADQUISICION MOBILIARIO EDIFICIOS MUNICIPALES	01026	9200	62500	45.000,00		45.000,00	22.777,10
62501	4411	02000	IMPLANTACION NUEVAS MARQUESINAS	02000	4411	62501	100.000,00	100.000,00	200.000,00	
62501	9200	01026	ADQUISICION MOBILIARIO PARA EDIFICIO LA PAZ	01026	9200	62501	100.000,00	200.000,00	300.000,00	28.476,15
62600	1320	01003	ADQUISICION SISTEMA INTEGRAL DE GESTION INFORMATICA	01003	1320	62600	70.000,00		70.000,00	
62600	4411	02000	ADQUISICION EQUIPOS PROCESO DE DATOS Y SOFTWARE	02000	4411	62600	23.200,00	89.378,96	112.578,96	97.314,10
62600	4620	01023	ADQUISICION EQUIPOS PARA PROYECTO POP-MACHINA	01023	4620	62600	61.600,00		61.600,00	
62600	9260	01023	EQUIPOS PARA PROCESOS DE INFORMACION	01023	9260	62600	1.708.671,00	1.362.285,37	3.070.956,37	757.977,90
62700	1360	01009	CONVENIO URBANISTICO CONSTRUCCION TRES EDIFICIOS	01009	1360	62700	1.044.984,42		1.044.984,42	999.867,13
62700	1710	01002	CUBRICION DE ZONAS JUEGOS INFANTILES EN PARQUES	01002	1710	62700		274.870,69	274.870,69	
62700	1710	01009	PROYECTOS IDEAS FINALISTAS PARQUES Y J. PPTO.PARTIC.2017	01009	1710	62700		122.410,76	122.410,76	
62700	1712	01002	IMPLANTACION DE MEDIDAS COVID EN LAS PLAYAS	01002	1712	62700		250.000,00	250.000,00	196.356,39
62700	2410	01013	BIENES INVENTARIABLES ADSCRITOS A TELECENTROS	01013	2410	62700	5.000,00		5.000,00	4.961,00
62701	1510	01009	OBRAS DECLARADAS EN SITUACION DE EMERGENCIA	01009	1510	62701	300.000,00	1.514.833,68	1.814.833,68	1.692.527,32
62701	1710	01002	PLAN DIRECTOR DE LA MAGDALENA	01002	1710	62701		100.000,00	100.000,00	
62702	2410	01013	PROYECTO AGENTES DESARROLLO LOCAL	01013	2410	62702	367.644,42	15.880,63	383.525,05	383.525,05
62703	2410	01013	PROGRAMA ERASMUS EMPRENDEDORES	01013	2410	62703	75.900,00	54.401,48	130.301,48	
62706	2410	01013	PROYECTO TRENTI	01013	2410	62706	17.000,00		17.000,00	
62711	2410	01013	TALLER DE EMPLEO NUEVAS TECNOLOGIAS	01013	2410	62711		13.408,59	13.408,59	
62713	2410	01013	TALLER EMPLEO AVANZA II	01013	2410	62713		13.939,09	13.939,09	
62714	2410	01013	PROYECTO ECO: ESCUELA CONTENIDOS AUDIOVISUALES	01013	2410	62714		19.375,49	19.375,49	
			<b>Suma</b>				185.598.700,55	68.319.741,54	253.918.442,09	168.240.924,99

ESTADO DE EJECUCIÓN DESDE 1/1/2021 HASTA 31/12/2021

Clasificación			DENOMINACIÓN DE LAS APLICACION	- Vinculación -			Créditos Iniciales	Modificaciones	Créditos Totales	Obligaciones Reconocidas
Econ.	Prog.	Org.		Org.	Prog.	Econ.				
62715	2410	01013	PROYECTO LANZADERAS DE EMPLEO PARA JOVENES	01013	2410	62715	36.250,00	61.355,40	97.605,40	37.632,42
62716	2410	01013	PROYECTOS FORMACION Y EMPLEO EUROPA	01013	2410	62716		273.302,28	273.302,28	
62717	2410	01013	PROGRAMA ESTRATEGIA INTEGRADA URBANA	01013	2410	62717	2.806.000,00	571.289,37	3.377.289,37	
62718	2410	01013	PROGRAMAS FPB ACTIVIDADES COCINA Y JARDINERIA	01013	2410	62718	151.812,82	10.979,26	162.792,08	123.480,27
62719	2410	01013	ESCUELA TALLER NUEVAS TECNOLOGIAS IV	01013	2410	62719		55.599,65	55.599,65	
62720	2410	01013	TALLER DE EMPLEO FAMILIA S.SOCIO CULTURALES Y CDAD. IV	01013	2410	62720		14.847,74	14.847,74	
62721	2410	01013	ESCUELA TALLER NTIC SANTANDER I	01013	2410	62721		69.381,77	69.381,77	
62722	2410	01013	ESCUELA TALLER SANTANDER AVANZA I	01013	2410	62722		67.643,82	67.643,82	
62723	2410	01013	ESCUELA TALLER SERVICIOS Y MEDIO AMBIENTE 2019	01013	2410	62723		73.424,00	73.424,00	
62724	2410	01013	ESCUELA TALLER NTIC SANTANDER 2019	01013	2410	62724		88.816,81	88.816,81	
62725	2410	01013	PROYECTO LANZADERAS DE EMPLEO Y EMPRENDIMIENTO SOLIDARIO	01013	2410	62725	36.250,00	21.645,18	57.895,18	35.204,25
62726	2410	01013	TALLER EMPLEO SERVICIOS A LA COMUNIDAD 2019	01013	2410	62726		34.988,43	34.988,43	
62727	2410	01013	TALLER EMPLEO AVANZA 2019	01013	2410	62727		27.142,01	27.142,01	
62728	2410	01013	POEFE FORMACION PERSONAS VULNERABLES	01013	2410	62728	408.060,00	386.070,00	794.130,00	23.006,00
62729	2410	01013	TALLER EMPLEO SANTANDER AVANZA 2020	01013	2410	62729	38.000,00	99.242,37	137.242,37	89.564,53
62730	2410	01013	TALLER EMPLEO SERVICIOS A LA COMUNIDAD 2020	01013	2410	62730	16.000,00	143.369,10	159.369,10	140.657,44
62732	2410	01013	ESCUELA TALLER SERVICIOS Y MEDIO AMBIENTE 2020	01013	2410	62732	52.892,66	371.712,41	424.605,07	329.903,57
62733	2410	01013	ESCUELA TALLER NTIC 2021	01013	2410	62733	360.685,25		360.685,25	
62734	2410	01013	ESCUELA TALLER SERVICIOS Y MEDIO AMBIENTE 2021	01013	2410	62734	360.685,25		360.685,25	
62735	2410	01013	TALLER DE EMPLEO IMPULSA 2021	01013	2410	62735	159.369,10		159.369,10	
62736	2410	01013	TALLER DE EMPLEO SERVICIOS A LA COMUNIDAD 2021	01013	2410	62736	164.869,10		164.869,10	
62900	3321	01006	ADQUISICIONES BIBLIOGRAFICAS DE LAS BIBLIOTECAS MPLES.	01006	3321	62900	135.000,00		135.000,00	68.399,93
62900	3330	01006	ADQUISICION PIEZAS ARTISTICAS	01006	3330	62900	35.000,00	13.000,00	48.000,00	26.247,00
62900	3340	01006	ADQU.BIENES INVENTARIABLES PROMOC.CULTURAL C.CULTURALES	01006	3340	62900	8.413,28		8.413,28	1.375,29
62900	3341	01006	ADQUISICION BIENES INVENTARIABLES BANDA DE MUSICA	01006	3341	62900		1.500,00	1.500,00	1.362,94
62901	1320	01003	ADQUISICION DE EQUIPOS Y MATERIAL DE SEGURIDAD	01003	1320	62901	100.000,00	72.963,00	172.963,00	8.174,19
			<b>Suma</b>				190.467.988,01	70.778.014,14	261.246.002,15	169.125.932,82

ESTADO DE EJECUCIÓN DESDE 1/1/2021 HASTA 31/12/2021

Clasificación			DENOMINACIÓN DE LAS APLICACION	- Vinculación -			Créditos Iniciales	Modificaciones	Créditos Totales	Obligaciones Reconocidas
Econ.	Prog.	Org.		Org.	Prog.	Econ.				
62901	9260	01023	PLATAFORMA SMART CITY	01023	9260	62901	446.788,19	29.500,00	476.288,19	436.468,97
63200	2310	01008	OBRA REFORMA DEPENDENCIAS SERVICIOS SOCIALES	01008	2310	63200		34.972,65	34.972,65	23.119,73
63200	2310	01009	ADECUACION ASENTAMIENTO BELLAVISTA CUETO	01009	2310	63200	40.000,00		40.000,00	
63200	3340	01006	MEJORA RED CENTROS CULTURALES	01006	3340	63200	50.000,00		50.000,00	
63200	4312	01004	REHABILITACION MERCADOS	01004	4312	63200	5.000,00	593.075,14	598.075,14	263.155,69
63200	4320	01015	OBRAS MODERNIZACIÓN SERVICIOS TURISTICOS	01015	4320	63200	20.000,00		20.000,00	
63202	9330	01009	REHABILITACION Y MEJORA DE CENTROS CIVICOS	01009	9330	63202		49.117,28	49.117,28	49.117,28
63203	9330	01009	PROYECTO CONSERVACION P.MAGDALENA, PARANINFO, CASA GUARDESES	01009	9330	63203		223.879,05	223.879,05	223.879,05
63300	1621	01002	RENOVACION DE CONTENERIZACION SOTERRADA	01002	1621	63300		94.153,00	94.153,00	
63300	1650	01014	OBRAS COMPLEMENTARIAS INSTALC. ALUMBRADO PUBLICO	01014	1650	63300	20.000,00	391.646,70	411.646,70	320.892,00
63301	1650	01014	INSTALACIONES DE ALUMBRADO NAVIDEÑO Y FESTIVO	01014	1650	63301	50.000,00	250.000,00	300.000,00	108.892,16
68200	2310	01008	ADQ.VIVIENDAS PARA GESTION REGIMEN ALQUILER SOCIAL	01008	2310	68200	160.000,00	810.000,00	970.000,00	
68201	2310	01008	REFORMA VIVIENDAS PARA GESTION REGIMEN ALQUILER SOCIAL	01008	2310	68201	100.000,00	472.697,49	572.697,49	135.312,89
71000	3420	01012	APORTACION AL ORGANISMO AUTONOMO INSTL.MPAL, DE DEPORTES	01012	3420	71000	463.120,67		463.120,67	463.120,67
77000	1520	01012	A LA S.V.S. (CONVENIO ENCOMIENDA CONSTR.EDIFICIO C/LA PAZ)	01012	1520	77000	1.064.520,16		1.064.520,16	1.056.000,00
78000	1522	01009	PLAN AYUDAS PARA OBRAS FACHADAS Y ASCENSORES	01009	1522	78000	800.000,00	1.488.339,69	2.288.339,69	781.083,39
78000	2410	01013	EOI PROGRAMA FORMACION EMPLEO COLECTIVOS	01013	2410	78000	50.000,00		50.000,00	
78000	4250	01009	PLAN DE AYUDAS PARA LA COMPRA DE BICICLETAS MECANICAS Y ELEC	01009	4250	78000		75.000,00	75.000,00	
78000	4412	01009	PLAN DE AYUDAS AL SECTOR DEL TAXI	01009	4412	78000		150.000,00	150.000,00	
78001	1522	01009	AYUDAS AL MANTENIMIENTO Y MEJORA DE LAS EDIFICACIONES	01009	1522	78001		650.000,00	650.000,00	
78001	2310	01024	AYUDAS EMERGENCIA AL TERCER MUNDO	01024	2310	78001	10.000,00		10.000,00	10.000,00
78001	2410	01013	EOI PROGRAMA ESPACIO COWORKING	01013	2410	78001	50.000,00		50.000,00	
78001	3360	01006	SUBVENCION AL OBISPADO DE SANTANDER	01006	3360	78001		126.704,53	126.704,53	126.704,53
78002	3360	01006	OBRAS ADECUACION REFUGIO ANTIAEREO	01006	3360	78002		180.654,38	180.654,38	
			Total de operaciones de capital:				22.046.079,47	45.237.229,34	67.283.308,81	21.039.215,58
83100	2210	01001	ANTICIPOS A LARGO PLAZO A FUNCIONARIOS	01001	2210	83100	471.211,30		471.211,30	279.755,24
			<b>Suma</b>				194.268.628,33	76.397.754,05	270.666.382,38	173.403.434,42

ESTADO DE EJECUCIÓN DESDE 1/1/2021 HASTA 31/12/2021

Clasificación			DENOMINACIÓN DE LAS APLICACION	- Vinculación -			Créditos Iniciales	Modificaciones	Créditos Totales	Obligaciones Reconocidas
Econ.	Prog.	Org.		Org.	Prog.	Econ.				
83100	4411	02000	ANTICIPOS A LARGO PLAZO T.U.S.	02000	4411	83100	44.600,00		44.600,00	29.112,63
83101	2210	01001	ANTICIPOS A LARGO PLAZO A LABORALES	01001	2210	83101	33.498,44		33.498,44	
91301	0110	01012	AMORTIZACIONES PRESTAMO BANCO SANTANDER S.A	01012	0110	91301	1.086.666,67		1.086.666,67	1.086.666,66
91302	0110	01012	AMORTIZACIONES PRESTAMO B.B.V.A	01012	0110	91302	444.444,44		444.444,44	444.444,44
91303	0110	01012	AMORTIZACIONES PRESTAMO LIBERBANK	01012	0110	91303	2.536.187,52		2.536.187,52	2.536.187,48
91304	0110	01012	AMORTIZACIONES PRESTAMO EUROCAJA RUAL SDAD.COOPERATIVA CTO	01012	0110	91304	375.000,00		375.000,00	375.000,00
91305	0110	01012	AMORTIZACIONES PRESTAMO BANKIA	01012	0110	91305	1.736.382,92	0,04	1.736.382,96	1.736.382,96
91306	0110	01012	AMORTIZACIONES PRESTAMO DEPFA BANK PLC	01012	0110	91306	446.866,67		446.866,67	446.866,62
91307	0110	01012	AMORTIZACIONES PRESTAMO BANCO SABADELL	01012	0110	91307	404.762,00		404.762,00	404.761,90
			Total de operaciones financieras:				7.579.619,96	0,04	7.579.620,00	7.339.177,93
			<b>Suma</b>				201.377.036,99	76.397.754,09	277.774.791,08	180.462.857,11

EJERCICIOS CERRADOS

EJECUCIÓN DE PRESUPUESTOS CERRADOS DESDE 1/1/2021 HASTA 31/12/2021

APLICACIÓN PRESUPUESTARIA	DESCRIPCIÓN	PENDIENTE DE COBRO A 1 DE ENERO	MODIFICACIONES SALDO INICIAL	DERECHOS ANULADOS		TOTAL DERECHOS ANULADOS
				ANULACIÓN DE LIQUIDACIONES	APLAZAMIENTO Y FRACCIONAMIENTO	
1990.01000.30000	SUMINISTRO DE AGUA	674,94				
1990.01000.30200	RECOGIDA DE BASURAS	601,35				
1991.01000.30000	SUMINISTRO DE AGUA	47.255,18				
1991.01000.30200	RECOGIDA DE BASURAS	35.908,20				
1992.01000.30000	SUMINISTRO DE AGUA	42.808,40				
1992.01000.30100	ALCANTARILLADO	20.845,70				
1992.01000.30200	RECOGIDA DE BASURAS	50.140,28				
1992.01000.59000	S.M. AGUAS:ALQUILER CONTADORES	6.149,22				
1993.01000.30000	SUMINISTRO DE AGUA	55.231,41				
1993.01000.30100	ALCANTARILLADO	26.928,04				
1993.01000.30200	RECOGIDA DE BASURAS	64.870,95				
1993.01000.59000	S.M. AGUAS:ALQUILER CONTADORES	7.201,28				
1994.01000.30000	SUMINISTRO DE AGUA	79.774,72				
1994.01000.30100	ALCANTARILLADO	39.726,78				
1994.01000.30200	RECOGIDA DE BASURAS	94.996,58				
1994.01000.39900	ACOMETIDAS Y CONTRATOS AGUAS	981,58				
1994.01000.59000	S.M. AGUAS:ALQUILER CONTADORES	9.910,19				
1995.01000.30000	SUMINISTRO DE AGUA	86.721,42				
1995.01000.30100	ALCANTARILLADO	42.873,60				
1995.01000.30200	RECOGIDA DE BASURAS	109.787,91				
1995.01000.39900	ACOMETIDAS Y CONTRATOS AGUAS	8.747,73				
1995.01000.59000	S.M. AGUAS:ALQUILER CONTADORES	10.911,45				
1996.01000.30000	SUMINISTRO DE AGUA	111.606,86				
1996.01000.30100	ALCANTARILLADO	49.684,78				
1996.01000.30200	RECOGIDA DE BASURAS	125.600,16				
1996.01000.39900	ACOMETIDAS Y CONTRATOS AGUAS	10.820,70				

EJERCICIOS CERRADOS

EJECUCIÓN DE PRESUPUESTOS CERRADOS DESDE 1/1/2021 HASTA 31/12/2021

APLICACIÓN PRESUPUESTARIA	DESCRIPCIÓN	PENDIENTE DE COBRO A 1 DE ENERO	MODIFICACIONES SALDO INICIAL	DERECHOS ANULADOS		TOTAL DERECHOS ANULADOS
				ANULACIÓN DE LIQUIDACIONES	APLAZAMIENTO Y FRACCIONAMIENTO	
1996.01000.59000	S.M. AGUAS:ALQUILER CONTADORES	11.745,68				
1997.01000.30000	SUMINISTRO DE AGUA	139.228,26				
1997.01000.30100	ALCANTARILLADO	59.018,12				
1997.01000.30200	RECOGIDA DE BASURAS	142.470,43				
1997.01000.39900	ACOMETIDAS Y CONTRATOS AGUAS	28.197,58				
1997.01000.59000	S.M. AGUAS:ALQUILER CONTADORES	12.969,63				
1998.01000.30000	SUMINISTRO DE AGUA	126.984,47				
1998.01000.30100	ALCANTARILLADO	61.219,23				
1998.01000.30200	RECOGIDA DE BASURAS	145.658,92				
1998.01000.39900	ACOMETIDAS Y CONTRATOS AGUAS	11.304,36				
1998.01000.39911	COSTAS JUDICIALES	14.333,96				
1998.01000.59000	S.M. AGUAS:ALQUILER CONTADORES	13.504,87				
1999.01000.30000	SUMINISTRO DE AGUA	157.513,49				
1999.01000.30100	ALCANTARILLADO	63.849,04				
1999.01000.30200	RECOGIDA DE BASURAS	161.393,04				
1999.01000.38900	REINTEGRO PAGOS INDEBIDOS EJ.ANTERIORES	75,26				
1999.01000.39900	ACOMETIDAS Y CONTRATOS AGUAS	10.944,18				
1999.01000.39912	REINTEGRO CIA.SEGUROS RESPON- SABILIDAD PATRIMONIAL	16.315,42				
1999.01000.59000	S.M. AGUAS:ALQUILER CONTADORES	14.475,47				
2000.01000.30000	SUMINISTRO DE AGUA	137.062,91				
2000.01000.30100	ALCANTARILLADO	65.838,41				
2000.01000.30200	RECOGIDA DE BASURAS	174.046,98				
2000.01000.39900	ACOMETIDAS Y CONTRATOS AGUAS	9.327,47				
2000.01000.39911	COSTAS JUDICIALES	1.955,25				
2000.01000.59000	S.M. AGUAS:ALQUILER CONTADORES	14.872,14				
2001.01000.30000	SUMINISTRO DE AGUA	148.750,85				



EJERCICIOS CERRADOS

EJECUCIÓN DE PRESUPUESTOS CERRADOS DESDE 1/1/2021 HASTA 31/12/2021

APLICACIÓN PRESUPUESTARIA	DESCRIPCIÓN	PENDIENTE DE COBRO A 1 DE ENERO	MODIFICACIONES SALDO INICIAL	DERECHOS ANULADOS		TOTAL DERECHOS ANULADOS
				ANULACIÓN DE LIQUIDACIONES	APLAZAMIENTO Y FRACCIONAMIENTO	
2001.01000.30100	ALCANTARILLADO	74.108,74				
2001.01000.30200	RECOGIDA DE BASURAS	207.532,20				
2001.01000.39900	ACOMETIDAS Y CONTRATOS AGUAS	9.294,87				
2001.01000.59000	S.M. AGUAS:ALQUILER CONTADORES	15.073,27				
2001.01000.77010	EMPRESAS PRIVADAS PARA URBANIZACION VIALES	233.040,48				
2002.01000.30000	SUMINISTRO DE AGUA	239.754,40				
2002.01000.30100	ALCANTARILLADO	125.389,63				
2002.01000.30200	RECOGIDA DE BASURAS	220.196,63				
2002.01000.39900	ACOMETIDAS Y CONTRATOS AGUAS	6.798,36				
2002.01000.39911	COSTAS JUDICIALES	24.244,85				
2002.01000.59000	S.M. AGUAS:ALQUILER CONTADORES	15.622,57				
2002.03000.39914	DIF.POSITIVAS DE REDONDEO DERIVADAS DEL EURO S.AGUAS	0,01				
2003.01000.13000	I.A.E. ACTIVIDADES EMPRESARIALES	144,10				
2003.01000.30000	SUMINISTRO DE AGUA	175.971,29				
2003.01000.30100	ALCANTARILLADO	78.094,16				
2003.01000.30200	RECOGIDA DE BASURAS	235.440,15				
2003.01000.39900	ACOMETIDAS Y CONTRATOS AGUAS	4.213,93				
2003.01000.39911	COSTAS JUDICIALES	867,63				
2003.01000.59000	S.M. AGUAS:ALQUILER CONTADORES	16.254,82				
2004.01000.11300	I.B.I. URBANA	1.094,73				
2004.01000.11500	I.V.T.M. VEHICULOS	326,80				
2004.01000.11600	INCREMENTO VALOR S/TERRENOS URBANOS	622,51				
2004.01000.30000	SUMINISTRO DE AGUA	175.212,69				
2004.01000.30100	ALCANTARILLADO	83.322,80				
2004.01000.30200	RECOGIDA DE BASURAS	252.668,20				

EJERCICIOS CERRADOS

EJECUCIÓN DE PRESUPUESTOS CERRADOS DESDE 1/1/2021 HASTA 31/12/2021

APLICACIÓN PRESUPUESTARIA	DESCRIPCIÓN	PENDIENTE DE COBRO A 1 DE ENERO	MODIFICACIONES SALDO INICIAL	DERECHOS ANULADOS		TOTAL DERECHOS ANULADOS
				ANULACIÓN DE LIQUIDACIONES	APLAZAMIENTO Y FRACCIONAMIENTO	
2004.01000.39900	ACOMETIDAS Y CONTRATOS AGUAS	653,70				
2004.01000.39911	COSTAS JUDICIALES	300,00				
2004.01000.59000	S.M. AGUAS:ALQUILER CONTADORES	16.448,70				
2005.01000.11500	I.V.T.M. VEHICULOS	592,80				
2005.01000.30000	SUMINISTRO DE AGUA	215.830,12				
2005.01000.30100	ALCANTARILLADO	93.440,05				
2005.01000.30200	RECOGIDA DE BASURAS	285.878,57				
2005.01000.39900	ACOMETIDAS Y CONTRATOS AGUAS	5.983,65				
2005.01000.59000	S.M. AGUAS:ALQUILER CONTADORES	17.712,46				
2006.01000.11300	I.B.I. URBANA	88,83				
2006.01000.11500	I.V.T.M. VEHICULOS	1.553,84				
2006.01000.30000	SUMINISTRO DE AGUA	70.145,83				
2006.01000.30100	ALCANTARILLADO	33.244,01				
2006.01000.30200	RECOGIDA DE BASURAS	111.946,99				
2006.01000.39300	INTERESES DE DEMORA	2.883,56				
2006.01000.39900	ACOMETIDAS Y CONTRATOS AGUAS	379,14				
2006.01000.39911	COSTAS JUDICIALES	10.642,25				
2006.01000.59000	S.M. AGUAS:ALQUILER CONTADORES	5.853,03				
2006.01000.60300	UNIDADES DE APROVECHAMIENTO URBANISTICO	13.146,68				
2007.01000.11300	I.B.I. URBANA	316,56				
2007.01000.11500	I.V.T.M. VEHICULOS	1.109,66				
2007.01000.30200	RECOGIDA DE BASURAS	35.207,30				
2007.01000.39120	MULTAS	601,00				
2007.01000.39908	REINTEGROS CIA. SEGUROS DAÑOS EN INSTALACIONES	35.904,21				
2007.01000.39911	COSTAS JUDICIALES	68.370,81				
2008.01000.11300	I.B.I. URBANA	4.701,58				

EJERCICIOS CERRADOS

EJECUCIÓN DE PRESUPUESTOS CERRADOS DESDE 1/1/2021 HASTA 31/12/2021

APLICACIÓN PRESUPUESTARIA	DESCRIPCIÓN	PENDIENTE DE COBRO A 1 DE ENERO	MODIFICACIONES SALDO INICIAL	DERECHOS ANULADOS		TOTAL DERECHOS ANULADOS
				ANULACIÓN DE LIQUIDACIONES	APLAZAMIENTO Y FRACCIONAMIENTO	
2008.01000.11500	I.V.T.M. VEHICULOS	2.388,63				
2008.01000.13000	I.A.E. ACTIVIDADES EMPRESARIALES	129,50				
2008.01000.29000	IMPUESTO SOBRE CONSTRUCCIONES Y OBRAS	6.368,47				
2008.01000.30200	RECOGIDA DE BASURAS	39.087,80				
2008.01000.32101	LICENCIAS URBANISTICAS	3.184,23				
2008.01000.39120	MULTAS	582,27				
2008.01000.39300	INTERESES DE DEMORA	0,15				
2008.01000.39908	REINTEGROS CIA. SEGUROS DAÑOS EN INSTALACIONES	38.559,93				
2008.01000.60300	UNIDADES DE APROVECHAMIENTO URBANISTICO	134.014,55				
2008.01000.60301	APORTACIONES PARA OBRAS DE URBANIZACION	8.924,76				
2008.01000.77012	EMPRESAS PRIVADAS OBRAS PAVIMENTACION POLIGONO CANDINA	11.145,58				
2009.01000.11300	I.B.I. URBANA	65.197,50				
2009.01000.11500	I.V.T.M. VEHICULOS	8.672,75				
2009.01000.11600	INCREMENTO VALOR S/TERRENOS URBANOS	9.854,84				
2009.01000.13000	I.A.E. ACTIVIDADES EMPRESARIALES	2.315,22				
2009.01000.29000	IMPUESTO SOBRE CONSTRUCCIONES Y OBRAS	25.199,62				
2009.01000.30200	RECOGIDA DE BASURAS	33.762,92				
2009.01000.32101	LICENCIAS URBANISTICAS	12.599,81				
2009.01000.39120	MULTAS	967,64				
2009.01000.39300	INTERESES DE DEMORA	1.380,60				
2009.01000.39908	REINTEGROS CIA. SEGUROS DAÑOS EN INSTALACIONES	23.372,61				
2009.01000.39923	EJEC.SUBSIDIARIA EDIF.C/ AFRICA, 20	9.098,16				
2009.01000.39924	EJEC.SUBSIDIARIA EDIF.C/ ALTA, 125	244,92				
2009.01000.39926	EJEC. SUBSIDIARIA EDIF.C/ PRADO S.ROQUE, 8	18.188,80				

EJERCICIOS CERRADOS

EJECUCIÓN DE PRESUPUESTOS CERRADOS DESDE 1/1/2021 HASTA 31/12/2021

APLICACIÓN PRESUPUESTARIA	DESCRIPCIÓN	PENDIENTE DE COBRO A 1 DE ENERO	MODIFICACIONES SALDO INICIAL	DERECHOS ANULADOS		TOTAL DERECHOS ANULADOS
				ANULACIÓN DE LIQUIDACIONES	APLAZAMIENTO Y FRACCIONAMIENTO	
2009.01000.39929	EJEC.SUBSIDIARIA RELLENO TALUD C/ DR. GONZALEZ, 12	131,81				
2009.01000.39931	EJEC.SUBSIDIARIA DEMOLIC.DE LO INDEBID.CONSTRUIDO EN PO.PERE	119,26				
2009.01000.39934	EJEC. SUBSIDIARIA VENTANAS C/ AMISTAD, 11	82,82				
2009.01000.60301	APORTACIONES PARA OBRAS DE URBANIZACION	101.926,89				
2009.01000.77010	EMPRESAS PRIVADAS URBANIZACION U.E. 3 A.R. 21	3.923,53				
2009.01000.77012	EMPRESAS PRIVADAS OBRAS PAVIMENTACION POLIGONO CANDINA	25.809,89				
2010.01000.11300	I.B.I. URBANA	36.772,03				
2010.01000.11500	I.V.T.M. VEHICULOS	14.835,99				
2010.01000.11600	INCREMENTO DE VALOR TERRENOS URBANOS	18.315,65				
2010.01000.13000	I.A.E. ACTIVIDADES EMPRESARIALES	4.936,06				
2010.01000.30200	RECOGIDA DE BASURAS	38.583,98				
2010.01000.30201	RECOGIDA DE BASURAS ( ACTAS INSPECCION)	180,99				
2010.01000.33102	PASOS DE ACERAS Y VADOS	183,98				
2010.01000.34400	PRECIO PUBLICO SALA DE CINE	34.998,80				
2010.01000.34900	ACHATARRAMIENTO DE VEHICULOS	593,20				
2010.01000.39120	MULTAS	1.801,02				
2010.01000.39300	INTERESES DE DEMORA	1.535,01				
2010.01000.39908	REINTEGROS CIA. SEGUROS DAÑOS EN INSTALACIONES	9.983,91				
2010.01000.39941	EJEC.SUBSID.LIMPIEZA Y CIERRE C/ M.CACICEDO, SOLAR 3	1.325,47				
2010.01000.39942	EJEC.SUBSID.LIMPIEZA Y CIERRE C/ M.CACICEDO, SOLAR 2	1.325,47				
2010.01000.39945	EJEC. SUBS. OBRAS DEMOLICION C/ CUESTA N. 4 (AUTOESCUELA BAH	110,43				
2010.01000.39947	EJEC. SUBSIDIARIA LIMPIEZA SOLAR BO. CORBAN, 1013	2.792,80				
2010.01000.39948	EJEC. SUBSIDIARIA OBRAS DE DEMOLICION C/ ALTA 57 A 65	56.284,79				

EJERCICIOS CERRADOS

EJECUCIÓN DE PRESUPUESTOS CERRADOS DESDE 1/1/2021 HASTA 31/12/2021

APLICACIÓN PRESUPUESTARIA	DESCRIPCIÓN	PENDIENTE DE COBRO A 1 DE ENERO	MODIFICACIONES SALDO INICIAL	DERECHOS ANULADOS		TOTAL DERECHOS ANULADOS
				ANULACIÓN DE LIQUIDACIONES	APLAZAMIENTO Y FRACCIONAMIENTO	
2011.01000.11200	I.B.I. RUSTICA	518,18				
2011.01000.11300	I.B.I. URBANA	67.276,39				
2011.01000.11500	I.V.T.M. VEHICULOS	22.109,16				
2011.01000.11600	INCREMENTO VALOR SOBRE TERRENOS URBANOS	78.839,20				
2011.01000.13000	I.A.E. ACTIVIDADES EMPRESARIALES	7.936,56				
2011.01000.29000	IMPUESTO S/CONSTRUCCIONES Y OBRAS	2.256,40				
2011.01000.30200	RECOGIDA DE BASURAS	46.922,14				
2011.01000.30201	RECOGIDA DE BASURAS ( ACTAS INSPECCION)	180,98				
2011.01000.32101	LICENCIAS URBANISTICAS	3.093,38				
2011.01000.33102	PASOS DE ACERAS Y VADOS	187,47				
2011.01000.33500	MESAS Y SILLAS	537,79				
2011.01000.34900	ACHATARRAMIENTO DE VEHICULOS	2.988,60				
2011.01000.39120	MULTAS	24.071,90				
2011.01000.39300	INTERESES DE DEMORA	1.125,51				
2011.01000.39905	REINTEGRO OBRAS A CARGO PARTICULARES	14.084,51				
2011.01000.39908	REINT. CIA SEGUROS DAÑOS EN INSTALACIONES MPALES.	6.102,52				
2011.01000.39953	EJEC. SUBSID. MARQUESINA PZA. PRINCIPE, 2	0,01				
2011.01000.39954	EJEC. SUBSID. PASEO DE PEREDA, 36	2.428,84				
2011.01000.39956	EJEC.SUBSID.MARQUESINA C/EDUARDO G.DEL RIO, 24	2.618,17				
2011.01000.39958	EJEC. SUBSID. C/ MONTE N. 9 Y 11	1.310,33				
2011.01000.60300	APROVECHAMIENTOS URBANISTICOS	158.894,08				
2011.01000.60301	APORTACIONES OBRAS URBANIZACION	165.281,01				
2012.01000.11200	I.B.I. RUSTICA	1.148,18				
2012.01000.11300	I.B.I. URBANA	158.203,14				
2012.01000.11400	I.B.I. URBANA CARACTERISTICAS ESPECIALES	2.286,62				

EJERCICIOS CERRADOS

EJECUCIÓN DE PRESUPUESTOS CERRADOS DESDE 1/1/2021 HASTA 31/12/2021

APLICACIÓN PRESUPUESTARIA	DESCRIPCIÓN	PENDIENTE DE COBRO A 1 DE ENERO	MODIFICACIONES SALDO INICIAL	DERECHOS ANULADOS		TOTAL DERECHOS ANULADOS
				ANULACIÓN DE LIQUIDACIONES	APLAZAMIENTO Y FRACCIONAMIENTO	
2012.01000.11500	I.V.T.M. VEHICULOS	36.966,48				
2012.01000.11600	INCREMENTO VALOR SOBRE TERRENOS URBANOS	304.299,62				
2012.01000.13000	I.A.E. ACTIVIDADES EMPRESARIALES	10.448,70				
2012.01000.30200	RECOGIDA DE BASURAS	59.954,79				
2012.01000.30201	RECOGIDA DE BASURAS ( ACTAS INSPECCION)	326,96				
2012.01000.33102	PASOS DE ACERAS Y VADOS	716,45				
2012.01000.33500	MESAS Y SILLAS	1.767,93				
2012.01000.34902	UTILIZACION MAQUINARIA, ETC.	150,00				
2012.01000.39120	MULTAS	28.015,90				
2012.01000.39300	INTERESES DE DEMORA	6.987,72				
2012.01000.39908	REINT. CIA SEGUROS DAÑOS EN INSTALACIONES MPALES.	5.606,26				
2012.01000.39911	COSTAS JUDICIALES	3.611,27				
2012.01000.39960	EJEC.SUBSIDIARIA C/ EDUARDO GARCIA DEL RIO, 24	47.623,03				
2012.01000.39962	EJEC. SUBSIDIARIA C/ CANALEJAS, 83	374,64				
2012.01000.60301	APORTACIONES OBRAS URBANIZACION	185.456,58				
2013.01000.11200	I.B.I. RUSTICA	1.315,43				
2013.01000.11300	I.B.I. URBANA	358.011,28		37,86		37,86
2013.01000.11400	I.B.I. URBANA CARACTERISTICAS ESPECIALES	535,31				
2013.01000.11500	I.V.T.M. VEHICULOS	55.678,60				
2013.01000.11600	INCREMENTO VALOR SOBRE TERRENOS URBANOS	228.135,97				
2013.01000.13000	I.A.E. ACTIVIDADES EMPRESARIALES	98.367,95				
2013.01000.29000	IMPUESTO S/CONSTRUCCIONES Y OBRAS	16.559,62				
2013.01000.30200	RECOGIDA DE BASURAS	80.223,40				
2013.01000.30201	RECOGIDA DE BASURAS ( ACTAS INSPECCION)	1.565,99				
2013.01000.32101	LICENCIAS URBANISTICAS	3.279,81				

EJERCICIOS CERRADOS

EJECUCIÓN DE PRESUPUESTOS CERRADOS DESDE 1/1/2021 HASTA 31/12/2021

APLICACIÓN PRESUPUESTARIA	DESCRIPCIÓN	PENDIENTE DE COBRO A 1 DE ENERO	MODIFICACIONES SALDO INICIAL	DERECHOS ANULADOS		TOTAL DERECHOS ANULADOS
				ANULACIÓN DE LIQUIDACIONES	APLAZAMIENTO Y FRACCIONAMIENTO	
2013.01000.33102	PASOS DE ACERAS Y VADOS	1.808,17				
2013.01000.33200	TASAS RIELES, ETC: CTNE, VIESGO, ETC.	0,53				
2013.01000.34900	ACHATARRAMIENTO DE VEHICULOS	2.045,07				
2013.01000.34902	UTILIZACION MAQUINARIA, ETC.	147,66				
2013.01000.39120	MULTAS	35.163,38				
2013.01000.39300	INTERESES DE DEMORA	5.469,38				
2013.01000.39908	REINT. CIA SEGUROS DAÑOS EN INSTALACIONES MPALES.	6.576,94				
2013.01000.39911	COSTAS JUDICIALES	1.809,75				
2013.01000.39953	EJEC. SUBSID. EDIFICIO PLAZA DEL PRINCIPE, 2	34.585,57				
2013.01000.39956	EJEC.SUBSID.DERRIBO C/ EDUARDO GARCIA DEL RIO, 24	9.827,12				
2013.01000.39966	EJEC.SUBSIDIARIA C/ JUAN GUERRERO URREISTI, 3	0,05				
2013.01000.39967	EJEC.SUBSIDIARIA C/ LA GLORIA, 96	10.285,00				
2013.01000.39968	EJEC.SUBSIDIARIA C/ ISLA DE CUBA, 5	9.003,33				
2013.01000.39969	EJEC.SUBSIDIARIA C/ TETUAN 41, 43, 45	1.400,83				
2013.01000.39970	EJEC.SUBSIDIARIA AVDA. CANDINA, 1	230.701,42				
2013.01000.39972	EJEC.SUBSIDIARIA C/ GENERAL DAVILA, 118, 120	270,75				
2014.01000.11200	I.B.I. RUSTICA	3.657,62				
2014.01000.11300	I.B.I. URBANA	298.425,15		14,44		14,44
2014.01000.11400	I.B.I. URBANA CARACTERISTICAS ESPECIALES	546,94				
2014.01000.11500	I.V.T.M. VEHICULOS	85.751,87				
2014.01000.11600	INCREMENTO VALOR SOBRE TERRENOS URBANOS	177.939,44				
2014.01000.13000	I.A.E. ACTIVIDADES EMPRESARIALES	29.648,89				
2014.01000.29000	IMPUESTO S/CONSTRUCCIONES Y OBRAS	692.069,51				
2014.01000.30200	RECOGIDA DE BASURAS	91.488,30				
2014.01000.30201	RECOGIDA DE BASURAS ( ACTAS INSPECCION)	10.777,57				

EJERCICIOS CERRADOS

EJECUCIÓN DE PRESUPUESTOS CERRADOS DESDE 1/1/2021 HASTA 31/12/2021

APLICACIÓN PRESUPUESTARIA	DESCRIPCIÓN	PENDIENTE DE COBRO A 1 DE ENERO	MODIFICACIONES SALDO INICIAL	DERECHOS ANULADOS		TOTAL DERECHOS ANULADOS
				ANULACIÓN DE LIQUIDACIONES	APLAZAMIENTO Y FRACCIONAMIENTO	
2014.01000.32101	LICENCIAS URBANISTICAS	137.569,56				
2014.01000.33102	PASOS DE ACERAS Y VADOS	3.317,50				
2014.01000.33500	MESAS Y SILLAS	3.834,71				
2014.01000.33502	QUIOSCOS	5.568,55				
2014.01000.33504	INDUSTRIAS CALLEJERAS Y VENTA AMBULANTE	1.432,72				
2014.01000.34100	PRESTACION SERVICIO AYUDA A DOMICILIO	63,74				
2014.01000.34102	TELEASISTENCIA DOMICILIARIA	16,10				
2014.01000.34900	ACHATARRAMIENTO DE VEHICULOS	6.369,00				
2014.01000.34902	UTILIZACION MAQUINARIA, ETC.	254,83				
2014.01000.38902	REINTEGRO SUBVENCIONES FOMENTO EMPRESARIAL	718,61				
2014.01000.39120	MULTAS	29.151,64				
2014.01000.39200	RECARGOS APREMIO	4.338,01				
2014.01000.39300	INTERESES DE DEMORA	9.138,03				
2014.01000.39905	REINTEGRO OBRAS A CARGO PARTICULARES	141.860,82				
2014.01000.39908	REINT. CIA SEGUROS DAÑOS EN INSTALACIONES MPALES.	11.844,84				
2014.01000.39911	COSTAS JUDICIALES	1.702,00				
2014.01000.39973	EJEC.SUBSIDIARIA C/ RIO DE LA PILA, 41	1.052,70		1.052,70		1.052,70
2014.01000.39975	EJEC.SUBSIDIARIA C/ CANTEROS DE TRASMIERA, 10	11.918,95				
2014.01000.39976	EJEC.SUBSIDIARIA C/ LA GLORIA, 29	4.855,85				
2014.01000.72013	M.FOMENTO, CONV.INTERADM.REORD.URBANA FRENTE MARITIMO PORT.	72.000,00				
2014.01000.72390	AUT. PORTUARIA, CONV.INTERADM.REORD.URBANIST.FRENTE MARITIMO	72.000,00				
2014.01000.72391	PUERTOS ESTADO, CONV.INTERADM.REORD.URBANIST.FRENTE MARITIMO	72.000,00				



EJERCICIOS CERRADOS

EJECUCIÓN DE PRESUPUESTOS CERRADOS DESDE 1/1/2021 HASTA 31/12/2021

APLICACIÓN PRESUPUESTARIA	DESCRIPCIÓN	PENDIENTE DE COBRO A 1 DE ENERO	MODIFICACIONES SALDO INICIAL	DERECHOS ANULADOS		TOTAL DERECHOS ANULADOS
				ANULACIÓN DE LIQUIDACIONES	APLAZAMIENTO Y FRACCIONAMIENTO	
2015.01000.11200	I.B.I. RUSTICA	17.720,49				
2015.01000.11300	I.B.I. URBANA	371.049,27		14,41		14,41
2015.01000.11400	I.B.I. URBANA CARACTERISTICAS ESPECIALES	558,59				
2015.01000.11500	I.V.T.M. VEHICULOS	126.705,31				
2015.01000.11600	INCREMENTO VALOR SOBRE TERRENOS URBANOS	327.207,37				
2015.01000.13000	I.A.E. ACTIVIDADES EMPRESARIALES	25.990,00				
2015.01000.29000	IMPUESTO S/CONSTRUCCIONES Y OBRAS	38.302,33				
2015.01000.30200	RECOGIDA DE BASURAS	66.528,37		316,92		316,92
2015.01000.30201	RECOGIDA DE BASURAS ( ACTAS INSPECCION)	2.853,60				
2015.01000.32100	LICENCIAS APERTURA	188,48				
2015.01000.32101	LICENCIAS URBANISTICAS	24.043,42				
2015.01000.33102	PASOS DE ACERAS Y VADOS	4.810,57				
2015.01000.33200	TASAS RIELES, ETC: CTNE, VIESGO, ETC.	76,96				
2015.01000.33500	MESAS Y SILLAS	5.965,63				
2015.01000.33501	MERCADOS	665,40				
2015.01000.33502	QUIOSCOS	6.765,57				
2015.01000.33600	VALLAS, ANDAMIOS, ETC.	856,68				
2015.01000.34100	PRESTACION SERVICIO AYUDA A DOMICILIO	18,84				
2015.01000.34102	TELEASISTENCIA DOMICILIARIA	317,77				
2015.01000.34202	CONSERVATORIO MUNICIPAL	334,14				
2015.01000.34900	ACHATARRAMIENTO DE VEHICULOS	15.834,80				
2015.01000.34902	UTILIZACION MAQUINARIA, ETC.	2.087,96				
2015.01000.39120	MULTAS	390.169,99		427,77		427,77
2015.01000.39200	RECARGOS APREMIO	121,73				
2015.01000.39300	INTERESES DE DEMORA	13.753,58				
2015.01000.39908	REINT. CIA SEGUROS DAÑOS EN INSTALACIONES MPALES.	56.787,17				

EJERCICIOS CERRADOS

EJECUCIÓN DE PRESUPUESTOS CERRADOS DESDE 1/1/2021 HASTA 31/12/2021

APLICACIÓN PRESUPUESTARIA	DESCRIPCIÓN	PENDIENTE DE COBRO A 1 DE ENERO	MODIFICACIONES SALDO INICIAL	DERECHOS ANULADOS		TOTAL DERECHOS ANULADOS
				ANULACIÓN DE LIQUIDACIONES	APLAZAMIENTO Y FRACCIONAMIENTO	
2015.01000.39911	COSTAS JUDICIALES	5.028,05				
2015.01000.39979	EJEC.SUBSIDIARIA C/ DUQUE DE AHUMADA, 3	14.235,41				
2015.01000.39981	EJEC.SUBSIDIARIA BO. CORBANERA, 182	17.310,26				
2015.01000.54100	ARRIENDO FINCAS URBANAS	1.458,60				
2016.01000.11200	I.B.I. RUSTICA	21.483,25		7,39		7,39
2016.01000.11300	I.B.I. URBANA	421.472,89		987,59		987,59
2016.01000.11400	I.B.I .URBANA CARACTERISTICAS ESPECIALES	1.239,56				
2016.01000.11500	I.V.T.M. VEHICULOS	173.116,27		8,81		8,81
2016.01000.11600	INCREMENTO VALOR SOBRE TERRENOS URBANOS	396.668,46				
2016.01000.13000	I.A.E. ACTIVIDADES EMPRESARIALES	41.113,57				
2016.01000.29000	IMPUESTO S/CONSTRUCCIONES Y OBRAS	52.841,37		45.704,28		45.704,28
2016.01000.30200	RECOGIDA DE BASURAS	80.950,72		316,92		316,92
2016.01000.30201	RECOGIDA DE BASURAS ( ACTAS INSPECCION)	87,63				
2016.01000.32101	LICENCIAS URBANISTICAS	38.553,44		17.993,03		17.993,03
2016.01000.33102	PASOS DE ACERAS Y VADOS	4.933,14				
2016.01000.33500	MESAS Y SILLAS	11.508,52				
2016.01000.33501	MERCADOS	784,39				
2016.01000.33502	QUIOSCOS	8.812,50				
2016.01000.33504	INDUSTRIAS CALLEJERAS Y VENTA AMBULANTE	237,12				
2016.01000.34100	PRESTACION SERVICIO AYUDA A DOMICILIO	705,79				
2016.01000.34101	PRESTACION SERVICIO COMIDA A DOMICILIO	196,65				
2016.01000.34102	TELEASISTENCIA DOMICILIARIA	118,85				
2016.01000.34202	CONSERVATORIO MUNICIPAL	711,36				
2016.01000.34900	ACHATARRAMIENTO DE VEHICULOS	19.211,99				
2016.01000.34902	UTILIZACION MAQUINARIA, ETC.	2.019,89				
2016.01000.39110	MULTAS POR INFRACCIONES TRIBUTARIAS Y ANÁLOGAS.	300,43				

EJERCICIOS CERRADOS

EJECUCIÓN DE PRESUPUESTOS CERRADOS DESDE 1/1/2021 HASTA 31/12/2021

APLICACIÓN PRESUPUESTARIA	DESCRIPCIÓN	PENDIENTE DE COBRO A 1 DE ENERO	MODIFICACIONES SALDO INICIAL	DERECHOS ANULADOS		TOTAL DERECHOS ANULADOS
				ANULACIÓN DE LIQUIDACIONES	APLAZAMIENTO Y FRACCIONAMIENTO	
2016.01000.39120	MULTAS POR INFRACCIONES DE LA ORDENANZA DE CIRCULACIÓN.	495.059,68				
2016.01000.39190	OTRAS MULTAS Y SANCIONES.	16.368,22		300,51		300,51
2016.01000.39211	RECARGO DE APREMIO.	594,24				
2016.01000.39300	INTERESES DE DEMORA	1.979,47				
2016.01000.39908	REINT. CIA SEGUROS DAÑOS EN INSTALACIONES MPALES.	24.869,46				
2016.01000.39911	COSTAS JUDICIALES	19.464,20				
2016.01000.39985	EJEC.SUBSIDIARIA C/ FERNANDO DE LOS RIOS, 81	22.049,06				
2016.01000.39986	EJEC.SUBSIDIARIA C/ LA GLORIA, 109-A	21.411,00				
2016.01000.47016	AUTO GOMAS, S.A., CONVENIO FIESTAS NAVIDEÑAS	10.000,00				
2016.01000.54100	ARRIENDO FINCAS URBANAS	13.216,30				
2016.01000.86001	VENTA PARTICIPACIONES VAL TELECOMUNICACIONES, S.L.	110,59				
2017.01000.11200	I.B.I. RUSTICA	20.079,70				
2017.01000.11300	I.B.I. URBANA	566.500,13		2.164,70		2.164,70
2017.01000.11400	I.B.I. URBANA CARACTERISTICAS ESPECIALES	565,16				
2017.01000.11500	I.V.T.M. VEHICULOS	198.225,17		8,81		8,81
2017.01000.11600	INCREMENTO VALOR SOBRE TERRENOS URBANOS	871.637,18				
2017.01000.13000	I.A.E. ACTIVIDADES EMPRESARIALES	133.944,13				
2017.01000.29000	IMPUESTO S/CONSTRUCCIONES Y OBRAS	5.114,68				
2017.01000.30200	RECOGIDA DE BASURAS	135.448,97		396,14		396,14
2017.01000.32101	LICENCIAS URBANISTICAS	318,21				
2017.01000.32502	TASAS PRESTACION DE SERVICIOS POLICIA MPAL.	4.449,90				
2017.01000.33102	PASOS DE ACERAS Y VADOS	5.180,05				
2017.01000.33500	MESAS Y SILLAS	19.713,61				
2017.01000.33501	MERCADOS	2.203,56				
2017.01000.33502	QUIOSCOS	9.008,38				

EJERCICIOS CERRADOS

EJECUCIÓN DE PRESUPUESTOS CERRADOS DESDE 1/1/2021 HASTA 31/12/2021

APLICACIÓN PRESUPUESTARIA	DESCRIPCIÓN	PENDIENTE DE COBRO A 1 DE ENERO	MODIFICACIONES SALDO INICIAL	DERECHOS ANULADOS		TOTAL DERECHOS ANULADOS
				ANULACIÓN DE LIQUIDACIONES	APLAZAMIENTO Y FRACCIONAMIENTO	
2017.01000.33504	INDUSTRIAS CALLEJERAS Y VENTA AMBULANTE	1.037,40				
2017.01000.33901	CAJEROS DOMINIO PUBLICO	546,27				
2017.01000.34100	PRESTACION SERVICIO AYUDA A DOMICILIO	474,63				
2017.01000.34102	TELEASISTENCIA DOMICILIARIA	19,91				
2017.01000.34900	ACHATARRAMIENTO DE VEHICULOS	16.653,01				
2017.01000.34902	UTILIZACION MAQUINARIA, ETC.	2.054,29				
2017.01000.38902	REINTEGRO SUBVENCIONES FOMENTO EMPRESARIAL	28,16				
2017.01000.39100	MULTAS POR INFRACCIONES URBANÍSTICAS.	2.504,25		300,51		300,51
2017.01000.39110	MULTAS POR INFRACCIONES TRIBUTARIAS Y ANÁLOGAS.	76.155,98				
2017.01000.39120	MULTAS POR INFRACCIONES DE LA ORDENANZA DE CIRCULACIÓN.	543.859,67				
2017.01000.39190	OTRAS MULTAS Y SANCIONES.	32.771,55				
2017.01000.39300	INTERESES DE DEMORA	36.817,34				
2017.01000.39905	REINTEGRO OBRAS A CARGO PARTICULARES	21.553,79				
2017.01000.39908	REINT. CIA SEGUROS DAÑOS EN INSTALACIONES MPALES.	2.329,71				
2017.01000.39976	EJEC.SUBSIDIARIA C/ LA GLORIA, 29	967,78				
2017.01000.54100	ARRIENDO FINCAS URBANAS	13.690,28				
2017.01000.75084	C.A. ESCUELA TALLER NTIC SANTANDER I	63.713,41				
2017.01000.75090	C.A. E.T. NUEVAS TECNOLOGIAS IV	43.125,66				
2017.01000.75091	C.A. ESCUELA TALLER SANTANDER AVANZA I	51.494,88				
2017.01000.79002	UNION EUROPEA FORMACION Y EMPLEO EUROPA	111.095,38				
2018.01000.11200	I.B.I. RUSTICA	21.320,51				
2018.01000.11300	I.B.I. URBANA	504.637,39		1.709,86		1.709,86
2018.01000.11400	I.B.I. URBANA CARACTERISTICAS ESPECIALES	565,16				
2018.01000.11500	I.V.T.M. VEHICULOS	253.838,30		8,81		8,81

EJERCICIOS CERRADOS

EJECUCIÓN DE PRESUPUESTOS CERRADOS DESDE 1/1/2021 HASTA 31/12/2021

APLICACIÓN PRESUPUESTARIA	DESCRIPCIÓN	PENDIENTE DE COBRO A 1 DE ENERO	MODIFICACIONES SALDO INICIAL	DERECHOS ANULADOS		TOTAL DERECHOS ANULADOS
				ANULACIÓN DE LIQUIDACIONES	APLAZAMIENTO Y FRACCIONAMIENTO	
2018.01000.11600	INCREMENTO VALOR SOBRE TERRENOS URBANOS	303.558,69				
2018.01000.13000	I.A.E. ACTIVIDADES EMPRESARIALES	94.502,30				
2018.01000.29000	IMPUESTO S/CONSTRUCCIONES Y OBRAS	6.067,47				
2018.01000.30200	RECOGIDA DE BASURAS	111.344,09		475,36		475,36
2018.01000.32101	LICENCIAS URBANISTICAS	2.124,50				
2018.01000.32504	TASAS PRESTACION SERVICIOS URBANISTICOS	38,50				
2018.01000.33102	PASOS DE ACERAS Y VADOS	6.763,68				
2018.01000.33200	TASA 1,5 % EMPRESAS EXPLOTADORAS DE SERVICIOS DE SUMINISTRO	28,38				
2018.01000.33500	MESAS Y SILLAS	17.131,13				
2018.01000.33501	MERCADOS	2.687,85				
2018.01000.33502	QUIOSCOS	9.465,91				
2018.01000.33504	INDUSTRIAS CALLEJERAS Y VENTA AMBULANTE	1.995,28				
2018.01000.33901	CAJEROS DOMINIO PUBLICO	546,27				
2018.01000.34100	PRESTACION SERVICIO AYUDA A DOMICILIO	795,68				
2018.01000.34101	PRESTACION SERVICIO COMIDA A DOMICILIO	38,44				
2018.01000.34900	ACHATARRAMIENTO DE VEHICULOS	32.250,16				
2018.01000.34902	UTILIZACION MAQUINARIA, ETC.	1.392,88				
2018.01000.36001	VENTA ENERGIA ELECTRICA PANELES SOLARES	0,38				
2018.01000.39100	MULTAS POR INFRACCIONES URBANÍSTICAS.	2.103,57	2.300,51			
2018.01000.39110	MULTAS POR INFRACCIONES TRIBUTARIAS Y ANÁLOGAS.	32.491,47		15.171,35		15.171,35
2018.01000.39120	MULTAS POR INFRACCIONES DE LA ORDENANZA DE CIRCULACIÓN.	822.617,83		343,57		343,57
2018.01000.39190	OTRAS MULTAS Y SANCIONES.	136.367,82		2.801,02		2.801,02
2018.01000.39905	REINTEGRO OBRAS A CARGO PARTICULARES	46.731,25		1.273,16		1.273,16
2018.01000.39911	COSTAS JUDICIALES	590,00				
2018.01000.54100	ARRIENDO FINCAS URBANAS	18.249,37				

EJERCICIOS CERRADOS

EJECUCIÓN DE PRESUPUESTOS CERRADOS DESDE 1/1/2021 HASTA 31/12/2021

APLICACIÓN PRESUPUESTARIA	DESCRIPCIÓN	PENDIENTE DE COBRO A 1 DE ENERO	MODIFICACIONES SALDO INICIAL	DERECHOS ANULADOS		TOTAL DERECHOS ANULADOS
				ANULACIÓN DE LIQUIDACIONES	APLAZAMIENTO Y FRACCIONAMIENTO	
2018.01000.75080	C.A. T.E. FAMILIA SERVICIOS SOCIO CULTURALES Y COMUNIDAD IV	8.493,44				
2018.01000.75085	C.A. T.E. NUEVAS TECNOLOGIAS	9.414,43				
2018.01000.75095	C.A. TALLER EMPLEO AVANZA II	7.659,15				
2018.01000.79002	UNION EUROPEA FORMACION Y EMPLEO EUROPA	537.876,78				
2019.01000.11200	I.B.I. RUSTICA	24.879,18				
2019.01000.11300	I.B.I. URBANA	686.133,50		4.369,91		4.369,91
2019.01000.11400	I.B.I. URBANA CARACTERISTICAS ESPECIALES	565,16				
2019.01000.11500	I.V.T.M. VEHICULOS	332.778,74		210,14		210,14
2019.01000.11600	INCREMENTO VALOR SOBRE TERRENOS URBANOS	646.084,73		1.870,63		1.870,63
2019.01000.13000	I.A.E. ACTIVIDADES EMPRESARIALES	872.315,47		2.194,48		2.194,48
2019.01000.29000	IMPUESTO S/CONSTRUCCIONES Y OBRAS	126.646,52				
2019.01000.30200	RECOGIDA DE BASURAS	149.960,48		5.589,46		5.589,46
2019.01000.32100	LICENCIAS APERTURA	919,17				
2019.01000.32101	LICENCIAS URBANISTICAS	29.939,27				
2019.01000.33102	PASOS DE ACERAS Y VADOS	10.782,21				
2019.01000.33200	TASA 1,5 % EMPRESAS EXPLOTADORAS DE SERVICIOS DE SUMINISTRO	5,06				
2019.01000.33500	MESAS Y SILLAS	31.924,47				
2019.01000.33501	MERCADOS	4.161,12				
2019.01000.33502	QUIOSCOS	11.199,40				
2019.01000.33504	INDUSTRIAS CALLEJERAS Y VENTA AMBULANTE	11.796,67				
2019.01000.33701	BANDEROLAS	3.067,20				
2019.01000.34100	PRESTACION SERVICIO AYUDA A DOMICILIO	1.272,22				
2019.01000.34101	PRESTACION SERVICIO COMIDA A DOMICILIO	75,64				
2019.01000.34102	TELEASISTENCIA DOMICILIARIA	16,10				
2019.01000.34202	CONSERVATORIO MUNICIPAL	1.532,07				

EJERCICIOS CERRADOS

EJECUCIÓN DE PRESUPUESTOS CERRADOS DESDE 1/1/2021 HASTA 31/12/2021

APLICACIÓN PRESUPUESTARIA	DESCRIPCIÓN	PENDIENTE DE COBRO A 1 DE ENERO	MODIFICACIONES SALDO INICIAL	DERECHOS ANULADOS		TOTAL DERECHOS ANULADOS
				ANULACIÓN DE LIQUIDACIONES	APLAZAMIENTO Y FRACCIONAMIENTO	
2019.01000.34900	ACHATARRAMIENTO DE VEHICULOS	82.547,60				
2019.01000.34902	UTILIZACION MAQUINARIA, ETC.	3.344,09				
2019.01000.39100	MULTAS POR INFRACCIONES URBANÍSTICAS.	19.952,15				
2019.01000.39110	MULTAS POR INFRACCIONES TRIBUTARIAS Y ANÁLOGAS.	48.935,12				
2019.01000.39120	MULTAS POR INFRACCIONES DE LA ORDENANZA DE CIRCULACIÓN.	811.088,69		320,68		320,68
2019.01000.39190	OTRAS MULTAS Y SANCIONES.	174.422,71				
2019.01000.39300	INTERESES DE DEMORA	109,31				
2019.01000.39905	REINTEGRO OBRAS A CARGO PARTICULARES	31.335,80				
2019.01000.39911	COSTAS JUDICIALES	7.150,00				
2019.01000.54100	ARRIENDO FINCAS URBANAS	24.907,27		944,64		944,64
2019.01000.55014	CONCES. EXPLOTAC.TREN TURISTICO MAGDALENA	74.100,00				
2019.01000.55047	CANON EXPLOTACION MERCADO PUERTOCHICO	6.800,00				
2019.01000.55199	DERECHOS TRASPASO AUTOTAXI	5.992,93				
2019.01000.75086	C.A. E.T. SERVICIOS Y MEDIO AMBIENTE 2019	135.144,91				
2019.01000.75089	C.A. E.T. NTIC SANTANDER 2019	135.144,91				
2019.01000.75093	C.A. TALLER EMPLEO SERVICIOS A LA COMUNIDAD 2019	180.312,75				
2019.01000.75094	C.A. TALLER EMPLEO AVANZA 2019	96.166,80				
2019.01000.79003	POEFE FORMACION PERSONAS VULNERABLES	182.040,00				
2020.01000.11200	I.B.I. RUSTICA	98.625,05				
2020.01000.11300	I.B.I. URBANA	12.121.835,53		12.207,06		12.207,06
2020.01000.11400	I.B.I .URBANA CARACTERISTICAS ESPECIALES	122.212,48		3.196,25		3.196,25
2020.01000.11500	I.V.T.M. VEHICULOS	1.074.575,52		1.184,60		1.184,60
2020.01000.11600	INCREMENTO VALOR SOBRE TERRENOS URBANOS	3.393.525,08		28.266,85		28.266,85
2020.01000.13000	I.A.E. ACTIVIDADES EMPRESARIALES	4.015.719,54				
2020.01000.29000	IMPUESTO S/CONSTRUCCIONES Y OBRAS	846.053,36		32.885,05		32.885,05

EJERCICIOS CERRADOS

EJECUCIÓN DE PRESUPUESTOS CERRADOS DESDE 1/1/2021 HASTA 31/12/2021

APLICACIÓN PRESUPUESTARIA	DESCRIPCIÓN	PENDIENTE DE COBRO A 1 DE ENERO	MODIFICACIONES SALDO INICIAL	DERECHOS ANULADOS		TOTAL DERECHOS ANULADOS
				ANULACIÓN DE LIQUIDACIONES	APLAZAMIENTO Y FRACCIONAMIENTO	
2020.01000.30200	RECOGIDA DE BASURAS	3.432.748,11		145.225,03		145.225,03
2020.01000.32100	LICENCIAS APERTURA	1.506,64				
2020.01000.32101	LICENCIAS URBANISTICAS	76.723,06		16.442,52		16.442,52
2020.01000.33102	PASOS DE ACERAS Y VADOS	54.180,46				
2020.01000.33200	TASA 1,5 % EMPRESAS EXPLOTADORAS DE SERVICIOS DE SUMINISTRO	165.094,79				
2020.01000.33500	MESAS Y SILLAS	4.250,35				
2020.01000.33501	MERCADOS	132.199,91				
2020.01000.33502	QUIOSCOS	2.149,62				
2020.01000.33504	INDUSTRIAS CALLEJERAS Y VENTA AMBULANTE	16.803,35		2.773,44		2.773,44
2020.01000.33901	CAJEROS DOMINIO PUBLICO	1.638,81				
2020.01000.33903	CIERRES VITREOS	3.464,40				
2020.01000.34100	PRESTACION SERVICIO AYUDA A DOMICILIO	174.376,33				
2020.01000.34101	PRESTACION SERVICIO COMIDA A DOMICILIO	25.488,24				
2020.01000.34202	CONSERVATORIO MUNICIPAL	36.509,36				
2020.01000.34900	ACHATARRAMIENTO DE VEHICULOS	65.405,00				
2020.01000.34902	UTILIZACION MAQUINARIA, ETC.	9.802,92				
2020.01000.39100	MULTAS POR INFRACCIONES URBANÍSTICAS.	6.611,22				
2020.01000.39110	MULTAS POR INFRACCIONES TRIBUTARIAS Y ANÁLOGAS.	16.656,08				
2020.01000.39120	MULTAS POR INFRACCIONES DE LA ORDENANZA DE CIRCULACIÓN.	1.045.341,23		7.766,00		7.766,00
2020.01000.39190	OTRAS MULTAS Y SANCIONES.	240.509,54		5.619,78		5.619,78
2020.01000.39300	INTERESES DE DEMORA	42,11				
2020.01000.39905	REINTEGRO OBRAS A CARGO PARTICULARES	135.004,80				
2020.01000.39911	COSTAS JUDICIALES	1.910,00				
2020.01000.39981	EJEC.SUBSIDIARIA BO. CORBANERA, 182	4.673,00				
2020.01000.39991	EJEC.SUBSIDIARIA C/ ALTA, 12	25.758,55				



EJERCICIOS CERRADOS

EJECUCIÓN DE PRESUPUESTOS CERRADOS DESDE 1/1/2021 HASTA 31/12/2021

APLICACIÓN PRESUPUESTARIA	DESCRIPCIÓN	PENDIENTE DE COBRO A 1 DE ENERO	MODIFICACIONES SALDO INICIAL	DERECHOS ANULADOS		TOTAL DERECHOS ANULADOS
				ANULACIÓN DE LIQUIDACIONES	APLAZAMIENTO Y FRACCIONAMIENTO	
2020.01000.45002	C.A. PARA SERVICIO ATENCION DOMICILIARIA	1.144.540,00				
2020.01000.45003	C.A. PARA SERV. SOCIALES PRESTACIONES BASICAS (CONVENIO)	495.105,67				
2020.01000.45004	C.A. PARA TELEASISTENCIA DOMICILIARIA	88.699,70				
2020.01000.45006	C.A. PARA AYUDAS DE EMERGENCIA SOCIAL	350.000,00				
2020.01000.45062	C.A. PARA SERV.PREVEN Y EXT. INCENDIOS	652.500,00				
2020.01000.45081	C.A. PARA ACTIVIDADES DE LA JUVENTUD	3.486,94				
2020.01000.45083	C.A. PARA PROTECCION CIVIL SALVAMENTO PLAYAS	72.328,77				
2020.01000.45087	C.A. PARA INSERCIÓN LABORAL PERSONAS DESEMPLEADAS	1.872.110,00				
2020.01000.45097	C.A. PARA IMPUSAR OFICINAS ATENC. E INFORM. A MUJERES	9.369,72				
2020.01000.47020	BANCO SANTADER, PATROC. ILUMINACION NAVIDEÑA VARIAS CALLES	20.656,00				
2020.01000.54100	ARRIENDO FINCAS URBANAS	45.049,02				
2020.01000.55006	CONCESION LA CABAÑA	4.924,44				
2020.01000.55007	CONCESION GUARDERIA DE CANDINA	16.042,61				
2020.01000.55009	CONCES.BALNEARIO MAGDALENA	26.215,96				
2020.01000.55011	CONCES.HOSTELERIA 3ª EDAD	863,14				
2020.01000.55027	CANON CONCES. EXPLOT. AUTOBUS TURISTICO	29.715,00				
2020.01000.55032	CANON CONCES. EXPLOT. ECOPARQUE	10.000,00				
2020.01000.55038	CANON "ESCENARIOS SANTANDER"	9.100,00				
2020.01000.55045	CANON O.L.A.	781.666,62				
2020.01000.55046	CANON QUIOSCO PASEO MARITIMO	2.834,68				
2020.01000.55047	CANON EXPLOTACION MERCADO PUERTOCHICO	6.800,00				
2020.01000.55048	CANON QUIOSCO BAR JARDINES DE PEREDA	1.749,99				
2020.01000.55049	ARRENDAMIENTO LOCAL BOCA NORTE DRCHA.TUNEL PASAJE PEÑA	1.746,00				
2020.01000.59901	VENTA PAPEL CARTON RECOG. SELECTIVA	19.303,44				

EJERCICIOS CERRADOS

EJECUCIÓN DE PRESUPUESTOS CERRADOS DESDE 1/1/2021 HASTA 31/12/2021

APLICACIÓN PRESUPUESTARIA	DESCRIPCIÓN	PENDIENTE DE COBRO A 1 DE ENERO	MODIFICACIONES SALDO INICIAL	DERECHOS ANULADOS		TOTAL DERECHOS ANULADOS
				ANULACIÓN DE LIQUIDACIONES	APLAZAMIENTO Y FRACCIONAMIENTO	
2020.01000.59902	VENTA MATERIAL ENVASES RECOG. SELECTIVA	108.976,80				
2020.01000.75081	C.A. SUBV.EJEC.PROY.OBRA PUBL."PAVIM. ASFALT. VARIAS CALLES"	590.000,00		11.203,58		11.203,58
2020.01000.75082	C.A. PROYECTO AGENTES DESARROLLO LOCAL	32.535,32				
2020.01000.75083	C.A. PROGRAMAS DE FORMACION PROFESIONAL BASICA	7.857,96				
2020.01000.75086	C.A. E.T. SERVICIOS Y MEDIO AMBIENTE 2020	281.676,18				
2020.01000.75088	C.A. LANZADERAS DE EMPLEO Y EMPRENDIM.SOLIDARIO	36.250,00				
2020.01000.75091	C.A. LANZADERAS DE EMPLEO PARA JOVENES	36.250,00				
2020.01000.75093	C.A. TALLER EMPLEO SERVICIOS A LA COMUNIDAD 2020	107.526,82				
2020.01000.75094	C.A. TALLER EMPLEO AVANZA 2020	107.526,82				
2020.01000.79003	POEFE FORMACION PERSONAS VULNERABLES	204.030,00				
2020.02000.34500	T.U.S.	108.743,91				
TOTAL		60.590.656,14	2.300,51	374.106,02		374.106,02

EJERCICIOS CERRADOS (RESUMEN GENERAL POR CAPÍTULOS)

EJECUCIÓN DE PRESUPUESTOS CERRADOS DESDE 1/1/2021 HASTA 31/12/2021

Ejercicio 1990

CAPÍTULO	DESCRIPCIÓN	PENDIENTE DE COBRO A 1 DE ENERO	MODIFICACIONES SALDO INICIAL	DERECHOS ANULADOS		TOTAL DERECHOS ANULADOS
				ANULACIÓN DE LIQUIDACIONES	APLAZAMIENTO Y FRACCIONAMIENTO	
3	TASAS, PRECIOS PÚBLICOS Y OTROS INGRESOS.	1.276,29				
	Total Ejercicio 1990	1.276,29				

**EJERCICIOS CERRADOS (RESUMEN GENERAL POR CAPÍTULOS)**

**EJECUCIÓN DE PRESUPUESTOS CERRADOS DESDE 1/1/2021 HASTA 31/12/2021**

Ejercicio 1991

CAPÍTULO	DESCRIPCIÓN	PENDIENTE DE COBRO A 1 DE ENERO	MODIFICACIONES SALDO INICIAL	DERECHOS ANULADOS		TOTAL DERECHOS ANULADOS
				ANULACIÓN DE LIQUIDACIONES	APLAZAMIENTO Y FRACCIONAMIENTO	
3	TASAS, PRECIOS PÚBLICOS Y OTROS INGRESOS.	83.163,38				
	Total Ejercicio 1991	83.163,38				

EJERCICIOS CERRADOS (RESUMEN GENERAL POR CAPÍTULOS)

EJECUCIÓN DE PRESUPUESTOS CERRADOS DESDE 1/1/2021 HASTA 31/12/2021

Ejercicio 1992

CAPÍTULO	DESCRIPCIÓN	PENDIENTE DE COBRO A 1 DE ENERO	MODIFICACIONES SALDO INICIAL	DERECHOS ANULADOS		TOTAL DERECHOS ANULADOS
				ANULACIÓN DE LIQUIDACIONES	APLAZAMIENTO Y FRACCIONAMIENTO	
3	TASAS, PRECIOS PÚBLICOS Y OTROS INGRESOS.	113.794,38				
5	INGRESOS PATRIMONIALES.	6.149,22				
	Total Ejercicio 1992	119.943,60				

EJERCICIOS CERRADOS (RESUMEN GENERAL POR CAPÍTULOS)

EJECUCIÓN DE PRESUPUESTOS CERRADOS DESDE 1/1/2021 HASTA 31/12/2021

Ejercicio 1993

CAPÍTULO	DESCRIPCIÓN	PENDIENTE DE COBRO A 1 DE ENERO	MODIFICACIONES SALDO INICIAL	DERECHOS ANULADOS		TOTAL DERECHOS ANULADOS
				ANULACIÓN DE LIQUIDACIONES	APLAZAMIENTO Y FRACCIONAMIENTO	
3	TASAS, PRECIOS PÚBLICOS Y OTROS INGRESOS.	147.030,40				
5	INGRESOS PATRIMONIALES.	7.201,28				
	Total Ejercicio 1993	154.231,68				

EJERCICIOS CERRADOS (RESUMEN GENERAL POR CAPÍTULOS)

EJECUCIÓN DE PRESUPUESTOS CERRADOS DESDE 1/1/2021 HASTA 31/12/2021

Ejercicio 1994

CAPÍTULO	DESCRIPCIÓN	PENDIENTE DE COBRO A 1 DE ENERO	MODIFICACIONES SALDO INICIAL	DERECHOS ANULADOS		TOTAL DERECHOS ANULADOS
				ANULACIÓN DE LIQUIDACIONES	APLAZAMIENTO Y FRACCIONAMIENTO	
3	TASAS, PRECIOS PÚBLICOS Y OTROS INGRESOS.	215.479,66				
5	INGRESOS PATRIMONIALES.	9.910,19				
	Total Ejercicio 1994	225.389,85				

EJERCICIOS CERRADOS (RESUMEN GENERAL POR CAPÍTULOS)

EJECUCIÓN DE PRESUPUESTOS CERRADOS DESDE 1/1/2021 HASTA 31/12/2021

Ejercicio 1995

CAPÍTULO	DESCRIPCIÓN	PENDIENTE DE COBRO A 1 DE ENERO	MODIFICACIONES SALDO INICIAL	DERECHOS ANULADOS		TOTAL DERECHOS ANULADOS
				ANULACIÓN DE LIQUIDACIONES	APLAZAMIENTO Y FRACCIONAMIENTO	
3	TASAS, PRECIOS PÚBLICOS Y OTROS INGRESOS.	248.130,66				
5	INGRESOS PATRIMONIALES.	10.911,45				
	Total Ejercicio 1995	259.042,11				



EJERCICIOS CERRADOS (RESUMEN GENERAL POR CAPÍTULOS)

EJECUCIÓN DE PRESUPUESTOS CERRADOS DESDE 1/1/2021 HASTA 31/12/2021

Ejercicio 1996

CAPÍTULO	DESCRIPCIÓN	PENDIENTE DE COBRO A 1 DE ENERO	MODIFICACIONES SALDO INICIAL	DERECHOS ANULADOS		TOTAL DERECHOS ANULADOS
				ANULACIÓN DE LIQUIDACIONES	APLAZAMIENTO Y FRACCIONAMIENTO	
3	TASAS, PRECIOS PÚBLICOS Y OTROS INGRESOS.	297.712,50				
5	INGRESOS PATRIMONIALES.	11.745,68				
	Total Ejercicio 1996	309.458,18				

EJERCICIOS CERRADOS (RESUMEN GENERAL POR CAPÍTULOS)

EJECUCIÓN DE PRESUPUESTOS CERRADOS DESDE 1/1/2021 HASTA 31/12/2021

Ejercicio 1997

CAPÍTULO	DESCRIPCIÓN	PENDIENTE DE COBRO A 1 DE ENERO	MODIFICACIONES SALDO INICIAL	DERECHOS ANULADOS		TOTAL DERECHOS ANULADOS
				ANULACIÓN DE LIQUIDACIONES	APLAZAMIENTO Y FRACCIONAMIENTO	
3	TASAS, PRECIOS PÚBLICOS Y OTROS INGRESOS.	368.914,39				
5	INGRESOS PATRIMONIALES.	12.969,63				
	Total Ejercicio 1997	381.884,02				

EJERCICIOS CERRADOS (RESUMEN GENERAL POR CAPÍTULOS)

EJECUCIÓN DE PRESUPUESTOS CERRADOS DESDE 1/1/2021 HASTA 31/12/2021

Ejercicio 1998

CAPÍTULO	DESCRIPCIÓN	PENDIENTE DE COBRO A 1 DE ENERO	MODIFICACIONES SALDO INICIAL	DERECHOS ANULADOS		TOTAL DERECHOS ANULADOS
				ANULACIÓN DE LIQUIDACIONES	APLAZAMIENTO Y FRACCIONAMIENTO	
3	TASAS, PRECIOS PÚBLICOS Y OTROS INGRESOS.	359.500,94				
5	INGRESOS PATRIMONIALES.	13.504,87				
	Total Ejercicio 1998	373.005,81				

EJERCICIOS CERRADOS (RESUMEN GENERAL POR CAPÍTULOS)

EJECUCIÓN DE PRESUPUESTOS CERRADOS DESDE 1/1/2021 HASTA 31/12/2021

Ejercicio 1999

CAPÍTULO	DESCRIPCIÓN	PENDIENTE DE COBRO A 1 DE ENERO	MODIFICACIONES SALDO INICIAL	DERECHOS ANULADOS		TOTAL DERECHOS ANULADOS
				ANULACIÓN DE LIQUIDACIONES	APLAZAMIENTO Y FRACCIONAMIENTO	
3	TASAS, PRECIOS PÚBLICOS Y OTROS INGRESOS.	410.090,43				
5	INGRESOS PATRIMONIALES.	14.475,47				
	Total Ejercicio 1999	424.565,90				

EJERCICIOS CERRADOS (RESUMEN GENERAL POR CAPÍTULOS)

EJECUCIÓN DE PRESUPUESTOS CERRADOS DESDE 1/1/2021 HASTA 31/12/2021

Ejercicio 2000

CAPÍTULO	DESCRIPCIÓN	PENDIENTE DE COBRO A 1 DE ENERO	MODIFICACIONES SALDO INICIAL	DERECHOS ANULADOS		TOTAL DERECHOS ANULADOS
				ANULACIÓN DE LIQUIDACIONES	APLAZAMIENTO Y FRACCIONAMIENTO	
3	TASAS, PRECIOS PÚBLICOS Y OTROS INGRESOS.	388.231,02				
5	INGRESOS PATRIMONIALES.	14.872,14				
	Total Ejercicio 2000	403.103,16				

EJERCICIOS CERRADOS (RESUMEN GENERAL POR CAPÍTULOS)

EJECUCIÓN DE PRESUPUESTOS CERRADOS DESDE 1/1/2021 HASTA 31/12/2021

Ejercicio 2001

CAPÍTULO	DESCRIPCIÓN	PENDIENTE DE COBRO A 1 DE ENERO	MODIFICACIONES SALDO INICIAL	DERECHOS ANULADOS		TOTAL DERECHOS ANULADOS
				ANULACIÓN DE LIQUIDACIONES	APLAZAMIENTO Y FRACCIONAMIENTO	
3	TASAS, PRECIOS PÚBLICOS Y OTROS INGRESOS.	439.686,66				
5	INGRESOS PATRIMONIALES.	15.073,27				
7	TRANSFERENCIAS DE CAPITAL.	233.040,48				
	Total Ejercicio 2001	687.800,41				

EJERCICIOS CERRADOS (RESUMEN GENERAL POR CAPÍTULOS)

EJECUCIÓN DE PRESUPUESTOS CERRADOS DESDE 1/1/2021 HASTA 31/12/2021

Ejercicio 2002

CAPÍTULO	DESCRIPCIÓN	PENDIENTE DE COBRO A 1 DE ENERO	MODIFICACIONES SALDO INICIAL	DERECHOS ANULADOS		TOTAL DERECHOS ANULADOS
				ANULACIÓN DE LIQUIDACIONES	APLAZAMIENTO Y FRACCIONAMIENTO	
3	TASAS, PRECIOS PÚBLICOS Y OTROS INGRESOS.	616.383,88				
5	INGRESOS PATRIMONIALES.	15.622,57				
	Total Ejercicio 2002	632.006,45				

EJERCICIOS CERRADOS (RESUMEN GENERAL POR CAPÍTULOS)

EJECUCIÓN DE PRESUPUESTOS CERRADOS DESDE 1/1/2021 HASTA 31/12/2021

Ejercicio 2003

CAPÍTULO	DESCRIPCIÓN	PENDIENTE DE COBRO A 1 DE ENERO	MODIFICACIONES SALDO INICIAL	DERECHOS ANULADOS		TOTAL DERECHOS ANULADOS
				ANULACIÓN DE LIQUIDACIONES	APLAZAMIENTO Y FRACCIONAMIENTO	
1	IMPUESTOS DIRECTOS.	144,10				
3	TASAS, PRECIOS PÚBLICOS Y OTROS INGRESOS.	494.587,16				
5	INGRESOS PATRIMONIALES.	16.254,82				
	Total Ejercicio 2003	510.986,08				



EJERCICIOS CERRADOS (RESUMEN GENERAL POR CAPÍTULOS)

EJECUCIÓN DE PRESUPUESTOS CERRADOS DESDE 1/1/2021 HASTA 31/12/2021

Ejercicio 2004

CAPÍTULO	DESCRIPCIÓN	PENDIENTE DE COBRO A 1 DE ENERO	MODIFICACIONES SALDO INICIAL	DERECHOS ANULADOS		TOTAL DERECHOS ANULADOS
				ANULACIÓN DE LIQUIDACIONES	APLAZAMIENTO Y FRACCIONAMIENTO	
1	IMPUESTOS DIRECTOS.	2.044,04				
3	TASAS, PRECIOS PÚBLICOS Y OTROS INGRESOS.	512.157,39				
5	INGRESOS PATRIMONIALES.	16.448,70				
	Total Ejercicio 2004	530.650,13				

EJERCICIOS CERRADOS (RESUMEN GENERAL POR CAPÍTULOS)

EJECUCIÓN DE PRESUPUESTOS CERRADOS DESDE 1/1/2021 HASTA 31/12/2021

Ejercicio 2005

CAPÍTULO	DESCRIPCIÓN	PENDIENTE DE COBRO A 1 DE ENERO	MODIFICACIONES SALDO INICIAL	DERECHOS ANULADOS		TOTAL DERECHOS ANULADOS
				ANULACIÓN DE LIQUIDACIONES	APLAZAMIENTO Y FRACCIONAMIENTO	
1	IMPUESTOS DIRECTOS.	592,80				
3	TASAS, PRECIOS PÚBLICOS Y OTROS INGRESOS.	601.132,39				
5	INGRESOS PATRIMONIALES.	17.712,46				
	Total Ejercicio 2005	619.437,65				

EJERCICIOS CERRADOS (RESUMEN GENERAL POR CAPÍTULOS)

EJECUCIÓN DE PRESUPUESTOS CERRADOS DESDE 1/1/2021 HASTA 31/12/2021

Ejercicio 2006

CAPÍTULO	DESCRIPCIÓN	PENDIENTE DE COBRO A 1 DE ENERO	MODIFICACIONES SALDO INICIAL	DERECHOS ANULADOS		TOTAL DERECHOS ANULADOS
				ANULACIÓN DE LIQUIDACIONES	APLAZAMIENTO Y FRACCIONAMIENTO	
1	IMPUESTOS DIRECTOS.	1.642,67				
3	TASAS, PRECIOS PÚBLICOS Y OTROS INGRESOS.	229.241,78				
5	INGRESOS PATRIMONIALES.	5.853,03				
6	ENAJENACIÓN DE INVERSIONES REALES.	13.146,68				
	Total Ejercicio 2006	249.884,16				

EJERCICIOS CERRADOS (RESUMEN GENERAL POR CAPÍTULOS)

EJECUCIÓN DE PRESUPUESTOS CERRADOS DESDE 1/1/2021 HASTA 31/12/2021

Ejercicio 2007

CAPÍTULO	DESCRIPCIÓN	PENDIENTE DE COBRO A 1 DE ENERO	MODIFICACIONES SALDO INICIAL	DERECHOS ANULADOS		TOTAL DERECHOS ANULADOS
				ANULACIÓN DE LIQUIDACIONES	APLAZAMIENTO Y FRACCIONAMIENTO	
1	IMPUESTOS DIRECTOS.	1.426,22				
3	TASAS, PRECIOS PÚBLICOS Y OTROS INGRESOS.	140.083,32				
	Total Ejercicio 2007	141.509,54				

EJERCICIOS CERRADOS (RESUMEN GENERAL POR CAPÍTULOS)

EJECUCIÓN DE PRESUPUESTOS CERRADOS DESDE 1/1/2021 HASTA 31/12/2021

Ejercicio 2008

CAPÍTULO	DESCRIPCIÓN	PENDIENTE DE COBRO A 1 DE ENERO	MODIFICACIONES SALDO INICIAL	DERECHOS ANULADOS		TOTAL DERECHOS ANULADOS
				ANULACIÓN DE LIQUIDACIONES	APLAZAMIENTO Y FRACCIONAMIENTO	
1	IMPUESTOS DIRECTOS.	7.219,71				
2	IMPUESTOS INDIRECTOS.	6.368,47				
3	TASAS, PRECIOS PÚBLICOS Y OTROS INGRESOS.	81.414,38				
6	ENAJENACIÓN DE INVERSIONES REALES.	142.939,31				
7	TRANSFERENCIAS DE CAPITAL.	11.145,58				
	Total Ejercicio 2008	249.087,45				

EJERCICIOS CERRADOS (RESUMEN GENERAL POR CAPÍTULOS)

EJECUCIÓN DE PRESUPUESTOS CERRADOS DESDE 1/1/2021 HASTA 31/12/2021

Ejercicio 2009

CAPÍTULO	DESCRIPCIÓN	PENDIENTE DE COBRO A 1 DE ENERO	MODIFICACIONES SALDO INICIAL	DERECHOS ANULADOS		TOTAL DERECHOS ANULADOS
				ANULACIÓN DE LIQUIDACIONES	APLAZAMIENTO Y FRACCIONAMIENTO	
1	IMPUESTOS DIRECTOS.	86.040,31				
2	IMPUESTOS INDIRECTOS.	25.199,62				
3	TASAS, PRECIOS PÚBLICOS Y OTROS INGRESOS.	99.949,35				
6	ENAJENACIÓN DE INVERSIONES REALES.	101.926,89				
7	TRANSFERENCIAS DE CAPITAL.	29.733,42				
	Total Ejercicio 2009	342.849,59				

EJERCICIOS CERRADOS (RESUMEN GENERAL POR CAPÍTULOS)

EJECUCIÓN DE PRESUPUESTOS CERRADOS DESDE 1/1/2021 HASTA 31/12/2021

Ejercicio 2010

CAPÍTULO	DESCRIPCIÓN	PENDIENTE DE COBRO A 1 DE ENERO	MODIFICACIONES SALDO INICIAL	DERECHOS ANULADOS		TOTAL DERECHOS ANULADOS
				ANULACIÓN DE LIQUIDACIONES	APLAZAMIENTO Y FRACCIONAMIENTO	
1	IMPUESTOS DIRECTOS.	74.859,73				
3	TASAS, PRECIOS PÚBLICOS Y OTROS INGRESOS.	149.699,85				
	Total Ejercicio 2010	224.559,58				

EJERCICIOS CERRADOS (RESUMEN GENERAL POR CAPÍTULOS)

EJECUCIÓN DE PRESUPUESTOS CERRADOS DESDE 1/1/2021 HASTA 31/12/2021

Ejercicio 2011

CAPÍTULO	DESCRIPCIÓN	PENDIENTE DE COBRO A 1 DE ENERO	MODIFICACIONES SALDO INICIAL	DERECHOS ANULADOS		TOTAL DERECHOS ANULADOS
				ANULACIÓN DE LIQUIDACIONES	APLAZAMIENTO Y FRACCIONAMIENTO	
1	IMPUESTOS DIRECTOS.	176.679,49				
2	IMPUESTOS INDIRECTOS.	2.256,40				
3	TASAS, PRECIOS PÚBLICOS Y OTROS INGRESOS.	105.652,15				
6	ENAJENACIÓN DE INVERSIONES REALES.	324.175,09				
	Total Ejercicio 2011	608.763,13				



EJERCICIOS CERRADOS (RESUMEN GENERAL POR CAPÍTULOS)

EJECUCIÓN DE PRESUPUESTOS CERRADOS DESDE 1/1/2021 HASTA 31/12/2021

Ejercicio 2012

CAPÍTULO	DESCRIPCIÓN	PENDIENTE DE COBRO A 1 DE ENERO	MODIFICACIONES SALDO INICIAL	DERECHOS ANULADOS		TOTAL DERECHOS ANULADOS
				ANULACIÓN DE LIQUIDACIONES	APLAZAMIENTO Y FRACCIONAMIENTO	
1	IMPUESTOS DIRECTOS.	513.352,74				
3	TASAS, PRECIOS PÚBLICOS Y OTROS INGRESOS.	155.134,95				
6	ENAJENACIÓN DE INVERSIONES REALES.	185.456,58				
	Total Ejercicio 2012	853.944,27				

EJERCICIOS CERRADOS (RESUMEN GENERAL POR CAPÍTULOS)

EJECUCIÓN DE PRESUPUESTOS CERRADOS DESDE 1/1/2021 HASTA 31/12/2021

Ejercicio 2013

CAPÍTULO	DESCRIPCIÓN	PENDIENTE DE COBRO A 1 DE ENERO	MODIFICACIONES SALDO INICIAL	DERECHOS ANULADOS		TOTAL DERECHOS ANULADOS
				ANULACIÓN DE LIQUIDACIONES	APLAZAMIENTO Y FRACCIONAMIENTO	
1	IMPUESTOS DIRECTOS.	742.044,54		37,86		37,86
2	IMPUESTOS INDIRECTOS.	16.559,62				
3	TASAS, PRECIOS PÚBLICOS Y OTROS INGRESOS.	434.164,15				
	Total Ejercicio 2013	1.192.768,31		37,86		37,86

EJERCICIOS CERRADOS (RESUMEN GENERAL POR CAPÍTULOS)

EJECUCIÓN DE PRESUPUESTOS CERRADOS DESDE 1/1/2021 HASTA 31/12/2021

Ejercicio 2014

CAPÍTULO	DESCRIPCIÓN	PENDIENTE DE COBRO A 1 DE ENERO	MODIFICACIONES SALDO INICIAL	DERECHOS ANULADOS		TOTAL DERECHOS ANULADOS
				ANULACIÓN DE LIQUIDACIONES	APLAZAMIENTO Y FRACCIONAMIENTO	
1	IMPUESTOS DIRECTOS.	595.969,91		14,44		14,44
2	IMPUESTOS INDIRECTOS.	692.069,51				
3	TASAS, PRECIOS PÚBLICOS Y OTROS INGRESOS.	477.274,03		1.052,70		1.052,70
7	TRANSFERENCIAS DE CAPITAL.	216.000,00				
	Total Ejercicio 2014	1.981.313,45		1.067,14		1.067,14

EJERCICIOS CERRADOS (RESUMEN GENERAL POR CAPÍTULOS)

EJECUCIÓN DE PRESUPUESTOS CERRADOS DESDE 1/1/2021 HASTA 31/12/2021

Ejercicio 2015

CAPÍTULO	DESCRIPCIÓN	PENDIENTE DE COBRO A 1 DE ENERO	MODIFICACIONES SALDO INICIAL	DERECHOS ANULADOS		TOTAL DERECHOS ANULADOS
				ANULACIÓN DE LIQUIDACIONES	APLAZAMIENTO Y FRACCIONAMIENTO	
1	IMPUESTOS DIRECTOS.	869.231,03		14,41		14,41
2	IMPUESTOS INDIRECTOS.	38.302,33				
3	TASAS, PRECIOS PÚBLICOS Y OTROS INGRESOS.	628.754,38		744,69		744,69
5	INGRESOS PATRIMONIALES.	1.458,60				
	Total Ejercicio 2015	1.537.746,34		759,10		759,10

EJERCICIOS CERRADOS (RESUMEN GENERAL POR CAPÍTULOS)

EJECUCIÓN DE PRESUPUESTOS CERRADOS DESDE 1/1/2021 HASTA 31/12/2021

Ejercicio 2016

CAPÍTULO	DESCRIPCIÓN	PENDIENTE DE COBRO A 1 DE ENERO	MODIFICACIONES SALDO INICIAL	DERECHOS ANULADOS		TOTAL DERECHOS ANULADOS
				ANULACIÓN DE LIQUIDACIONES	APLAZAMIENTO Y FRACCIONAMIENTO	
1	IMPUESTOS DIRECTOS.	1.055.094,00		1.003,79		1.003,79
2	IMPUESTOS INDIRECTOS.	52.841,37		45.704,28		45.704,28
3	TASAS, PRECIOS PÚBLICOS Y OTROS INGRESOS.	770.927,75		18.610,46		18.610,46
4	TRANSFERENCIA CORRIENTES.	10.000,00				
5	INGRESOS PATRIMONIALES.	13.216,30				
8	ACTIVOS FINANCIEROS.	110,59				
	Total Ejercicio 2016	1.902.190,01		65.318,53		65.318,53

EJERCICIOS CERRADOS (RESUMEN GENERAL POR CAPÍTULOS)

EJECUCIÓN DE PRESUPUESTOS CERRADOS DESDE 1/1/2021 HASTA 31/12/2021

Ejercicio 2017

CAPÍTULO	DESCRIPCIÓN	PENDIENTE DE COBRO A 1 DE ENERO	MODIFICACIONES SALDO INICIAL	DERECHOS ANULADOS		TOTAL DERECHOS ANULADOS
				ANULACIÓN DE LIQUIDACIONES	APLAZAMIENTO Y FRACCIONAMIENTO	
1	IMPUESTOS DIRECTOS.	1.790.951,47		2.173,51		2.173,51
2	IMPUESTOS INDIRECTOS.	5.114,68				
3	TASAS, PRECIOS PÚBLICOS Y OTROS INGRESOS.	914.096,42		696,65		696,65
5	INGRESOS PATRIMONIALES.	13.690,28				
7	TRANSFERENCIAS DE CAPITAL.	269.429,33				
	Total Ejercicio 2017	2.993.282,18		2.870,16		2.870,16

EJERCICIOS CERRADOS (RESUMEN GENERAL POR CAPÍTULOS)

EJECUCIÓN DE PRESUPUESTOS CERRADOS DESDE 1/1/2021 HASTA 31/12/2021

Ejercicio 2018

CAPÍTULO	DESCRIPCIÓN	PENDIENTE DE COBRO A 1 DE ENERO	MODIFICACIONES SALDO INICIAL	DERECHOS ANULADOS		TOTAL DERECHOS ANULADOS
				ANULACIÓN DE LIQUIDACIONES	APLAZAMIENTO Y FRACCIONAMIENTO	
1	IMPUESTOS DIRECTOS.	1.178.422,35		1.718,67		1.718,67
2	IMPUESTOS INDIRECTOS.	6.067,47				
3	TASAS, PRECIOS PÚBLICOS Y OTROS INGRESOS.	1.227.505,07	2.300,51	20.064,46		20.064,46
5	INGRESOS PATRIMONIALES.	18.249,37				
7	TRANSFERENCIAS DE CAPITAL.	563.443,80				
	Total Ejercicio 2018	2.993.688,06	2.300,51	21.783,13		21.783,13

EJERCICIOS CERRADOS (RESUMEN GENERAL POR CAPÍTULOS)

EJECUCIÓN DE PRESUPUESTOS CERRADOS DESDE 1/1/2021 HASTA 31/12/2021

Ejercicio 2019

CAPÍTULO	DESCRIPCIÓN	PENDIENTE DE COBRO A 1 DE ENERO	MODIFICACIONES SALDO INICIAL	DERECHOS ANULADOS		TOTAL DERECHOS ANULADOS
				ANULACIÓN DE LIQUIDACIONES	APLAZAMIENTO Y FRACCIONAMIENTO	
1	IMPUESTOS DIRECTOS.	2.562.756,78		8.645,16		8.645,16
2	IMPUESTOS INDIRECTOS.	126.646,52				
3	TASAS, PRECIOS PÚBLICOS Y OTROS INGRESOS.	1.435.536,55		5.910,14		5.910,14
5	INGRESOS PATRIMONIALES.	111.800,20		944,64		944,64
7	TRANSFERENCIAS DE CAPITAL.	728.809,37				
	Total Ejercicio 2019	4.965.549,42		15.499,94		15.499,94



EJERCICIOS CERRADOS (RESUMEN GENERAL POR CAPÍTULOS)

EJECUCIÓN DE PRESUPUESTOS CERRADOS DESDE 1/1/2021 HASTA 31/12/2021

Ejercicio 2020

CAPÍTULO	DESCRIPCIÓN	PENDIENTE DE COBRO A 1 DE ENERO	MODIFICACIONES SALDO INICIAL	DERECHOS ANULADOS		TOTAL DERECHOS ANULADOS
				ANULACIÓN DE LIQUIDACIONES	APLAZAMIENTO Y FRACCIONAMIENTO	
1	IMPUESTOS DIRECTOS.	20.826.493,20		44.854,76		44.854,76
2	IMPUESTOS INDIRECTOS.	846.053,36		32.885,05		32.885,05
3	TASAS, PRECIOS PÚBLICOS Y OTROS INGRESOS.	5.787.591,79		177.826,77		177.826,77
4	TRANSFERENCIA CORRIENTES.	4.708.796,80				
5	INGRESOS PATRIMONIALES.	1.064.987,70				
7	TRANSFERENCIAS DE CAPITAL.	1.403.653,10		11.203,58		11.203,58
	Total Ejercicio 2020	34.637.575,95		266.770,16		266.770,16
	Total General	60.590.656,14	2.300,51	374.106,02		374.106,02

EJERCICIOS CERRADOS (RESUMEN GENERAL POR EJERCICIO)

EJECUCIÓN DE PRESUPUESTOS CERRADOS DESDE 1/1/2021 HASTA 31/12/2021

EJERCICIO	PENDIENTE DE COBRO A 1 DE ENERO	MODIFICACIONES SALDO INICIAL	DERECHOS ANULADOS		TOTAL DERECHOS ANULADOS
			ANULACIÓN DE LIQUIDACIONES	APLAZAMIENTO Y FRACCIONAMIENTO	
1990	1.276,29				
1991	83.163,38				
1992	119.943,60				
1993	154.231,68				
1994	225.389,85				
1995	259.042,11				
1996	309.458,18				
1997	381.884,02				
1998	373.005,81				
1999	424.565,90				
2000	403.103,16				
2001	687.800,41				
2002	632.006,45				
2003	510.986,08				
2004	530.650,13				
2005	619.437,65				
2006	249.884,16				
2007	141.509,54				
2008	249.087,45				
2009	342.849,59				
2010	224.559,58				
2011	608.763,13				
2012	853.944,27				

EJERCICIOS CERRADOS (RESUMEN GENERAL POR EJERCICIO)

EJECUCIÓN DE PRESUPUESTOS CERRADOS DESDE 1/1/2021 HASTA 31/12/2021

EJERCICIO	PENDIENTE DE COBRO A 1 DE ENERO	MODIFICACIONES SALDO INICIAL	DERECHOS ANULADOS		TOTAL DERECHOS ANULADOS
			ANULACIÓN DE LIQUIDACIONES	APLAZAMIENTO Y FRACCIONAMIENTO	
2013	1.192.768,31		37,86		37,86
2014	1.981.313,45		1.067,14		1.067,14
2015	1.537.746,34		759,10		759,10
2016	1.902.190,01		65.318,53		65.318,53
2017	2.993.282,18		2.870,16		2.870,16
2018	2.993.688,06	2.300,51	21.783,13		21.783,13
2019	4.965.549,42		15.499,94		15.499,94
2020	34.637.575,95		266.770,16		266.770,16
TOTAL	60.590.656,14	2.300,51	374.106,02		374.106,02

## EJERCICIOS CERRADOS

EJECUCIÓN DE PRESUPUESTOS CERRADOS DESDE 1/1/2021 HASTA 31/12/2021

APLICACIÓN PRESUPUESTARIA	DESCRIPCIÓN	DERECHOS CANCELADOS				TOTAL DERECHOS CANCELADOS	RECAUDACIÓN	PENDIENTE DE COBRO
		COBROS EN ESPECIE	INSOLVENCIAS	PRESCRIPCIONES	OTRAS CAUSAS			
1990.01000.30000	SUMINISTRO DE AGUA						674,94	
1990.01000.30200	RECOGIDA DE BASURAS						601,35	
1991.01000.30000	SUMINISTRO DE AGUA						47.255,18	
1991.01000.30200	RECOGIDA DE BASURAS						35.908,20	
1992.01000.30000	SUMINISTRO DE AGUA						42.808,40	
1992.01000.30100	ALCANTARILLADO						20.845,70	
1992.01000.30200	RECOGIDA DE BASURAS						50.140,28	
1992.01000.59000	S.M. AGUAS:ALQUILER CONTADORES						6.149,22	
1993.01000.30000	SUMINISTRO DE AGUA						55.231,41	
1993.01000.30100	ALCANTARILLADO						26.928,04	
1993.01000.30200	RECOGIDA DE BASURAS						64.870,95	
1993.01000.59000	S.M. AGUAS:ALQUILER CONTADORES						7.201,28	
1994.01000.30000	SUMINISTRO DE AGUA						79.774,72	
1994.01000.30100	ALCANTARILLADO						39.726,78	
1994.01000.30200	RECOGIDA DE BASURAS						94.996,58	
1994.01000.39900	ACOMETIDAS Y CONTRATOS AGUAS						981,58	
1994.01000.59000	S.M. AGUAS:ALQUILER CONTADORES						9.910,19	
1995.01000.30000	SUMINISTRO DE AGUA						86.721,42	
1995.01000.30100	ALCANTARILLADO						42.873,60	
1995.01000.30200	RECOGIDA DE BASURAS						109.787,91	
1995.01000.39900	ACOMETIDAS Y CONTRATOS AGUAS						8.747,73	
1995.01000.59000	S.M. AGUAS:ALQUILER CONTADORES						10.911,45	
1996.01000.30000	SUMINISTRO DE AGUA						111.606,86	
1996.01000.30100	ALCANTARILLADO						49.684,78	







## EJERCICIOS CERRADOS

EJECUCIÓN DE PRESUPUESTOS CERRADOS DESDE 1/1/2021 HASTA 31/12/2021

APLICACIÓN PRESUPUESTARIA	DESCRIPCIÓN	DERECHOS CANCELADOS				TOTAL DERECHOS CANCELADOS	RECAUDACIÓN	PENDIENTE DE COBRO
		COBROS EN ESPECIE	INSOLVENCIAS	PRESCRIPCIONES	OTRAS CAUSAS			
2006.01000.39911	COSTAS JUDICIALES							10.642,25
2006.01000.59000	S.M. AGUAS:ALQUILER CONTADORES							5.853,03
2006.01000.60300	UNIDADES DE APROVECHAMIENTO URBANISTICO							13.146,68
2007.01000.11300	I.B.I. URBANA						92,33	224,23
2007.01000.11500	I.V.T.M. VEHICULOS		122,00			122,00	61,46	926,20
2007.01000.30200	RECOGIDA DE BASURAS							35.207,30
2007.01000.39120	MULTAS							601,00
2007.01000.39908	REINTEGROS CIA. SEGUROS DAÑOS EN INSTALACIONES							35.904,21
2007.01000.39911	COSTAS JUDICIALES							68.370,81
2008.01000.11300	I.B.I. URBANA						998,43	3.703,15
2008.01000.11500	I.V.T.M. VEHICULOS		692,00			692,00	203,20	1.493,43
2008.01000.13000	I.A.E. ACTIVIDADES EMPRESARIALES							129,50
2008.01000.29000	IMPUESTO SOBRE CONSTRUCCIONES Y OBRAS							6.368,47
2008.01000.30200	RECOGIDA DE BASURAS		5,32			5,32	89,30	38.993,18
2008.01000.32101	LICENCIAS URBANISTICAS							3.184,23
2008.01000.39120	MULTAS						147,11	435,16
2008.01000.39300	INTERESES DE DEMORA							0,15
2008.01000.39908	REINTEGROS CIA. SEGUROS DAÑOS EN INSTALACIONES							38.559,93
2008.01000.60300	UNIDADES DE APROVECHAMIENTO URBANISTICO							134.014,55
2008.01000.60301	APORTACIONES PARA OBRAS DE URBANIZACION							8.924,76
2008.01000.77012	EMPRESAS PRIVADAS OBRAS PAVIMENTACION POLIGONO CANDINA							11.145,58
2009.01000.11300	I.B.I. URBANA		382,26			382,26	50.643,43	14.171,81



EJERCICIOS CERRADOS

EJECUCIÓN DE PRESUPUESTOS CERRADOS DESDE 1/1/2021 HASTA 31/12/2021

APLICACIÓN PRESUPUESTARIA	DESCRIPCIÓN	DERECHOS CANCELADOS				TOTAL DERECHOS CANCELADOS	RECAUDACIÓN	PENDIENTE DE COBRO
		COBROS EN ESPECIE	INSOLVENCIAS	PRESCRIPCIONES	OTRAS CAUSAS			
2009.01000.11500	I.V.T.M. VEHICULOS		1.607,22			1.607,22	304,60	6.760,93
2009.01000.11600	INCREMENTO VALOR S/TERRENOS URBANOS		2.551,74			2.551,74		7.303,10
2009.01000.13000	I.A.E. ACTIVIDADES EMPRESARIALES						657,27	1.657,95
2009.01000.29000	IMPUESTO SOBRE CONSTRUCCIONES Y OBRAS							25.199,62
2009.01000.30200	RECOGIDA DE BASURAS		14,00			14,00	66,40	33.682,52
2009.01000.32101	LICENCIAS URBANISTICAS							12.599,81
2009.01000.39120	MULTAS							967,64
2009.01000.39300	INTERESES DE DEMORA		415,42			415,42		965,18
2009.01000.39908	REINTEGROS CIA. SEGUROS DAÑOS EN INSTALACIONES							23.372,61
2009.01000.39923	EJEC.SUBSIDIARIA EDIF.C/ AFRICA, 20							9.098,16
2009.01000.39924	EJEC.SUBSIDIARIA EDIF.C/ ALTA, 125							244,92
2009.01000.39926	EJEC. SUBSIDIARIA EDIF.C/ PRADO S.ROQUE, 8							18.188,80
2009.01000.39929	EJEC.SUBSIDIARIA RELLENO TALUD C/ DR. GONZALEZ, 12							131,81
2009.01000.39931	EJEC.SUBSIDIARIA DEMOLIC.DE LO INDEBID.CONSTRUIDO EN PO.PERE							119,26
2009.01000.39934	EJEC. SUBSIDIARIA VENTANAS C/ AMISTAD, 11							82,82
2009.01000.60301	APORTACIONES PARA OBRAS DE URBANIZACION							101.926,89
2009.01000.77010	EMPRESAS PRIVADAS URBANIZACION U.E. 3 A.R. 21							3.923,53
2009.01000.77012	EMPRESAS PRIVADAS OBRAS PAVIMENTACION POLIGONO CANDINA							25.809,89
2010.01000.11300	I.B.I. URBANA		119,65			119,65	5.491,67	31.160,71
2010.01000.11500	I.V.T.M. VEHICULOS		1.777,81			1.777,81	1.830,49	11.227,69





## EJERCICIOS CERRADOS

EJECUCIÓN DE PRESUPUESTOS CERRADOS DESDE 1/1/2021 HASTA 31/12/2021

APLICACIÓN PRESUPUESTARIA	DESCRIPCIÓN	DERECHOS CANCELADOS				TOTAL DERECHOS CANCELADOS	RECAUDACIÓN	PENDIENTE DE COBRO
		COBROS EN ESPECIE	INSOLVENCIAS	PRESCRIPCIONES	OTRAS CAUSAS			
2012.01000.30200	RECOGIDA DE BASURAS		1.923,11			1.923,11	144,92	57.886,76
2012.01000.30201	RECOGIDA DE BASURAS ( ACTAS INSPECCION)						40,56	286,40
2012.01000.33102	PASOS DE ACERAS Y VADOS							716,45
2012.01000.33500	MESAS Y SILLAS		944,72			944,72	30,58	792,63
2012.01000.34902	UTILIZACION MAQUINARIA, ETC.							150,00
2012.01000.39120	MULTAS		5.482,62			5.482,62	3.596,35	18.936,93
2012.01000.39300	INTERESES DE DEMORA		43,63			43,63	22,89	6.921,20
2012.01000.39908	REINT. CIA SEGUROS DAÑOS EN INSTALACIONES MPALES.							5.606,26
2012.01000.39911	COSTAS JUDICIALES							3.611,27
2012.01000.39960	EJEC.SUBSIDIARIA C/ EDUARDO GARCIA DEL RIO, 24							47.623,03
2012.01000.39962	EJEC. SUBSIDIARIA C/ CANALEJAS, 83							374,64
2012.01000.60301	APORTACIONES OBRAS URBANIZACION							185.456,58
2013.01000.11200	I.B.I. RUSTICA		18,58			18,58	77,07	1.219,78
2013.01000.11300	I.B.I. URBANA		2.683,22			2.683,22	38.582,70	316.707,50
2013.01000.11400	I.B.I. URBANA CARACTERISTICAS ESPECIALES							535,31
2013.01000.11500	I.V.T.M. VEHICULOS		9.897,58			9.897,58	3.350,69	42.430,33
2013.01000.11600	INCREMENTO VALOR SOBRE TERRENOS URBANOS		9.099,03			9.099,03	1.815,39	217.221,55
2013.01000.13000	I.A.E. ACTIVIDADES EMPRESARIALES		97,28			97,28	5.886,35	92.384,32
2013.01000.29000	IMPUESTO S/CONSTRUCCIONES Y OBRAS						6.559,62	10.000,00
2013.01000.30200	RECOGIDA DE BASURAS		3.224,59			3.224,59	699,10	76.299,71
2013.01000.30201	RECOGIDA DE BASURAS ( ACTAS INSPECCION)							1.565,99
2013.01000.32101	LICENCIAS URBANISTICAS						3.279,81	





## EJERCICIOS CERRADOS

EJECUCIÓN DE PRESUPUESTOS CERRADOS DESDE 1/1/2021 HASTA 31/12/2021

APLICACIÓN PRESUPUESTARIA	DESCRIPCIÓN	DERECHOS CANCELADOS				TOTAL DERECHOS CANCELADOS	RECAUDACIÓN	PENDIENTE DE COBRO
		COBROS EN ESPECIE	INSOLVENCIAS	PRESCRIPCIONES	OTRAS CAUSAS			
2014.01000.39976	EJEC.SUBSIDIARIA C/ LA GLORIA, 29							4.855,85
2014.01000.72013	M.FOMENTO, CONV.INTERADM.REORD.URBANA FRENTE MARITIMO PORT.							72.000,00
2014.01000.72390	AUT. PORTUARIA, CONV.INTERADM.REORD.URBANIST.FRE NTE MARITIMO							72.000,00
2014.01000.72391	PUERTOS ESTADO, CONV.INTERADM.REORD.URBANIST.FRE NTE MARITIMO							72.000,00
2015.01000.11200	I.B.I. RUSTICA		20,58		4,97	25,55	32,84	17.662,10
2015.01000.11300	I.B.I. URBANA		5.115,04			5.115,04	50.399,79	315.520,03
2015.01000.11400	I.B.I. URBANA CARACTERISTICAS ESPECIALES							558,59
2015.01000.11500	I.V.T.M. VEHICULOS		33.504,75			33.504,75	11.897,26	81.303,30
2015.01000.11600	INCREMENTO VALOR SOBRE TERRENOS URBANOS		54.961,97			54.961,97	22.296,67	249.948,73
2015.01000.13000	I.A.E. ACTIVIDADES EMPRESARIALES						576,02	25.413,98
2015.01000.29000	IMPUESTO S/CONSTRUCCIONES Y OBRAS		584,43			584,43	1.586,58	36.131,32
2015.01000.30200	RECOGIDA DE BASURAS		3.740,09			3.740,09	5.491,10	56.980,26
2015.01000.30201	RECOGIDA DE BASURAS ( ACTAS INSPECCION)		66,20			66,20	490,76	2.296,64
2015.01000.32100	LICENCIAS APERTURA		188,48			188,48		
2015.01000.32101	LICENCIAS URBANISTICAS		292,21			292,21	13.747,79	10.003,42
2015.01000.33102	PASOS DE ACERAS Y VADOS		266,54			266,54		4.544,03
2015.01000.33200	TASAS RIELES, ETC: CTNE, VIESGO, ETC.							76,96
2015.01000.33500	MESAS Y SILLAS		196,45			196,45	369,30	5.399,88
2015.01000.33501	MERCADOS		529,92			529,92	135,48	0,00
2015.01000.33502	QUIOSCOS						72,90	6.692,67

## EJERCICIOS CERRADOS

EJECUCIÓN DE PRESUPUESTOS CERRADOS DESDE 1/1/2021 HASTA 31/12/2021

APLICACIÓN PRESUPUESTARIA	DESCRIPCIÓN	DERECHOS CANCELADOS				TOTAL DERECHOS CANCELADOS	RECAUDACIÓN	PENDIENTE DE COBRO
		COBROS EN ESPECIE	INSOLVENCIAS	PRESCRIPCIONES	OTRAS CAUSAS			
2015.01000.33600	VALLAS, ANDAMIOS, ETC.							856,68
2015.01000.34100	PRESTACION SERVICIO AYUDA A DOMICILIO		18,84			18,84		
2015.01000.34102	TELEASISTENCIA DOMICILIARIA		24,87			24,87	32,20	260,70
2015.01000.34202	CONSERVATORIO MUNICIPAL						334,14	
2015.01000.34900	ACHATARRAMIENTO DE VEHICULOS		5.083,80			5.083,80	175,85	10.575,15
2015.01000.34902	UTILIZACION MAQUINARIA, ETC.						100,23	1.987,73
2015.01000.39120	MULTAS		93.027,61	508,84		93.536,45	38.036,75	258.169,02
2015.01000.39200	RECARGOS APREMIO			3,40		3,40	56,83	61,50
2015.01000.39300	INTERESES DE DEMORA		955,42			955,42	1.266,89	11.531,27
2015.01000.39908	REINT. CIA SEGUROS DAÑOS EN INSTALACIONES MPALES.							56.787,17
2015.01000.39911	COSTAS JUDICIALES							5.028,05
2015.01000.39979	EJEC.SUBSIDIARIA C/ DUQUE DE AHUMADA, 3							14.235,41
2015.01000.39981	EJEC.SUBSIDIARIA BO. CORBANERA, 182							17.310,26
2015.01000.54100	ARRIENDO FINCAS URBANAS				60,80	60,80	292,16	1.105,64
2016.01000.11200	I.B.I. RUSTICA		211,58	178,79		390,37	289,73	20.795,76
2016.01000.11300	I.B.I. URBANA		3.835,19	8,08		3.843,27	71.720,46	344.921,57
2016.01000.11400	I.B.I. URBANA CARACTERISTICAS ESPECIALES		669,34			669,34		570,22
2016.01000.11500	I.V.T.M. VEHICULOS		45.972,03			45.972,03	18.156,95	108.978,48
2016.01000.11600	INCREMENTO VALOR SOBRE TERRENOS URBANOS		3.506,99	14,79		3.521,78	65.448,01	327.698,67
2016.01000.13000	I.A.E. ACTIVIDADES EMPRESARIALES		3.032,51			3.032,51	3.162,32	34.918,74
2016.01000.29000	IMPUESTO S/CONSTRUCCIONES Y OBRAS							7.137,09
2016.01000.30200	RECOGIDA DE BASURAS		6.275,88			6.275,88	6.486,55	67.871,37







## EJERCICIOS CERRADOS

EJECUCIÓN DE PRESUPUESTOS CERRADOS DESDE 1/1/2021 HASTA 31/12/2021

APLICACIÓN PRESUPUESTARIA	DESCRIPCIÓN	DERECHOS CANCELADOS				TOTAL DERECHOS CANCELADOS	RECAUDACIÓN	PENDIENTE DE COBRO
		COBROS EN ESPECIE	INSOLVENCIAS	PRESCRIPCIONES	OTRAS CAUSAS			
2017.01000.34102	TELEASISTENCIA DOMICILIARIA		8,95			8,95		10,96
2017.01000.34900	ACHATARRAMIENTO DE VEHICULOS		8.192,70			8.192,70	330,82	8.129,49
2017.01000.34902	UTILIZACION MAQUINARIA, ETC.		750,00			750,00	179,29	1.125,00
2017.01000.38902	REINTEGRO SUBVENCIONES FOMENTO EMPRESARIAL							28,16
2017.01000.39100	MULTAS POR INFRACCIONES URBANÍSTICAS.						601,02	1.602,72
2017.01000.39110	MULTAS POR INFRACCIONES TRIBUTARIAS Y ANÁLOGAS.		600,00			600,00	3.492,33	72.063,65
2017.01000.39120	MULTAS POR INFRACCIONES DE LA ORDENANZA DE CIRCULACIÓN.		276.156,92			276.156,92	49.793,66	217.909,09
2017.01000.39190	OTRAS MULTAS Y SANCIONES.		12.168,08	7.352,02		19.520,10	1.367,12	11.884,33
2017.01000.39300	INTERESES DE DEMORA		965,63			965,63	1.170,41	34.681,30
2017.01000.39905	REINTEGRO OBRAS A CARGO PARTICULARES		456,41			456,41	2.062,97	19.034,41
2017.01000.39908	REINT. CIA SEGUROS DAÑOS EN INSTALACIONES MPALES.							2.329,71
2017.01000.39976	EJEC.SUBSIDIARIA C/ LA GLORIA, 29							967,78
2017.01000.54100	ARRIENDO FINCAS URBANAS				160,71	160,71	1.345,88	12.183,69
2017.01000.75084	C.A. ESCUELA TALLER NTIC SANTANDER I							63.713,41
2017.01000.75090	C.A. E.T. NUEVAS TECNOLOGIAS IV							43.125,66
2017.01000.75091	C.A. ESCUELA TALLER SANTANDER AVANZA I							51.494,88
2017.01000.79002	UNION EUROPEA FORMACION Y EMPLEO EUROPA							111.095,38
2018.01000.11200	I.B.I. RUSTICA						280,33	21.040,18
2018.01000.11300	I.B.I. URBANA		1.493,57			1.493,57	99.811,05	401.622,91
2018.01000.11400	I.B.I. URBANA CARACTERISTICAS ESPECIALES							565,16
2018.01000.11500	I.V.T.M. VEHICULOS		61.445,46		85,45	61.530,91	40.897,35	151.401,23

## EJERCICIOS CERRADOS

EJECUCIÓN DE PRESUPUESTOS CERRADOS DESDE 1/1/2021 HASTA 31/12/2021

APLICACIÓN PRESUPUESTARIA	DESCRIPCIÓN	DERECHOS CANCELADOS				TOTAL DERECHOS CANCELADOS	RECAUDACIÓN	PENDIENTE DE COBRO
		COBROS EN ESPECIE	INSOLVENCIAS	PRESCRIPCIONES	OTRAS CAUSAS			
2018.01000.11600	INCREMENTO VALOR SOBRE TERRENOS URBANOS		10.521,32		2.474,34	12.995,66	148.471,40	142.091,63
2018.01000.13000	I.A.E. ACTIVIDADES EMPRESARIALES						13.043,60	81.458,70
2018.01000.29000	IMPUESTO S/CONSTRUCCIONES Y OBRAS						872,02	5.195,45
2018.01000.30200	RECOGIDA DE BASURAS		4.250,54		365,68	4.616,22	17.115,50	89.137,01
2018.01000.32101	LICENCIAS URBANISTICAS							2.124,50
2018.01000.32504	TASAS PRESTACION SERVICIOS URBANISTICOS						38,50	
2018.01000.33102	PASOS DE ACERAS Y VADOS						763,68	6.000,00
2018.01000.33200	TASA 1,5 % EMPRESAS EXPLOTADORAS DE SERVICIOS DE SUMINISTRO							28,38
2018.01000.33500	MESAS Y SILLAS		1.100,12			1.100,12	6.220,12	9.810,89
2018.01000.33501	MERCADOS						1.151,08	1.536,77
2018.01000.33502	QUIOSCOS						168,87	9.297,04
2018.01000.33504	INDUSTRIAS CALLEJERAS Y VENTA AMBULANTE						50,59	1.944,69
2018.01000.33901	CAJEROS DOMINIO PUBLICO						546,27	
2018.01000.34100	PRESTACION SERVICIO AYUDA A DOMICILIO							795,68
2018.01000.34101	PRESTACION SERVICIO COMIDA A DOMICILIO		38,44			38,44		
2018.01000.34900	ACHATARRAMIENTO DE VEHICULOS		10.015,47			10.015,47	5.742,30	16.492,39
2018.01000.34902	UTILIZACION MAQUINARIA, ETC.		360,00			360,00	205,59	827,29
2018.01000.36001	VENTA ENERGIA ELECTRICA PANELES SOLARES							0,38
2018.01000.39100	MULTAS POR INFRACCIONES URBANÍSTICAS.		300,51			300,51	601,02	3.502,55
2018.01000.39110	MULTAS POR INFRACCIONES TRIBUTARIAS Y ANÁLOGAS.				4.764,80	4.764,80	950,64	11.604,68

## EJERCICIOS CERRADOS

EJECUCIÓN DE PRESUPUESTOS CERRADOS DESDE 1/1/2021 HASTA 31/12/2021

APLICACIÓN PRESUPUESTARIA	DESCRIPCIÓN	DERECHOS CANCELADOS				TOTAL DERECHOS CANCELADOS	RECAUDACIÓN	PENDIENTE DE COBRO
		COBROS EN ESPECIE	INSOLVENCIAS	PRESCRIPCIONES	OTRAS CAUSAS			
2018.01000.39120	MULTAS POR INFRACCIONES DE LA ORDENANZA DE CIRCULACIÓN.		346.725,37		170,00	346.895,37	85.682,61	389.696,28
2018.01000.39190	OTRAS MULTAS Y SANCIONES.		23.559,13	50.230,49		73.789,62	9.013,55	50.763,63
2018.01000.39905	REINTEGRO OBRAS A CARGO PARTICULARES				1.573,00	1.573,00	1.515,75	42.369,34
2018.01000.39911	COSTAS JUDICIALES						500,00	90,00
2018.01000.54100	ARRIENDO FINCAS URBANAS				91,80	91,80	2.467,64	15.689,93
2018.01000.75080	C.A. T.E. FAMILIA SERVICIOS SOCIO CULTURALES Y COMUNIDAD IV							8.493,44
2018.01000.75085	C.A. T.E. NUEVAS TECNOLOGIAS							9.414,43
2018.01000.75095	C.A. TALLER EMPLEO AVANZA II							7.659,15
2018.01000.79002	UNION EUROPEA FORMACION Y EMPLEO EUROPA							537.876,78
2019.01000.11200	I.B.I. RUSTICA		10,71			10,71	1.164,44	23.704,03
2019.01000.11300	I.B.I. URBANA		4.186,45			4.186,45	139.570,71	538.006,43
2019.01000.11400	I.B.I. URBANA CARACTERISTICAS ESPECIALES							565,16
2019.01000.11500	I.V.T.M. VEHICULOS		72.682,82			72.682,82	61.469,56	198.416,22
2019.01000.11600	INCREMENTO VALOR SOBRE TERRENOS URBANOS		22.934,99		6.464,27	29.399,26	258.503,74	356.311,10
2019.01000.13000	I.A.E. ACTIVIDADES EMPRESARIALES		11.975,34			11.975,34	30.289,54	827.856,11
2019.01000.29000	IMPUESTO S/CONSTRUCCIONES Y OBRAS						27.186,00	99.460,52
2019.01000.30200	RECOGIDA DE BASURAS		5.969,20		365,68	6.334,88	31.316,91	106.719,23
2019.01000.32100	LICENCIAS APERTURA		64,20			64,20	393,85	461,12
2019.01000.32101	LICENCIAS URBANISTICAS						1.551,21	28.388,06
2019.01000.33102	PASOS DE ACERAS Y VADOS		192,65			192,65	1.420,22	9.169,34
2019.01000.33200	TASA 1,5 % EMPRESAS EXPLOTADORAS DE SERVICIOS DE SUMINISTRO							5,06
2019.01000.33500	MESAS Y SILLAS		10.470,42			10.470,42	9.992,47	11.461,58

## EJERCICIOS CERRADOS

EJECUCIÓN DE PRESUPUESTOS CERRADOS DESDE 1/1/2021 HASTA 31/12/2021

APLICACIÓN PRESUPUESTARIA	DESCRIPCIÓN	DERECHOS CANCELADOS				TOTAL DERECHOS CANCELADOS	RECAUDACIÓN	PENDIENTE DE COBRO
		COBROS EN ESPECIE	INSOLVENCIAS	PRESCRIPCIONES	OTRAS CAUSAS			
2019.01000.33501	MERCADOS		345,60			345,60	1.078,36	2.737,16
2019.01000.33502	QUIOSCOS						132,31	11.067,09
2019.01000.33504	INDUSTRIAS CALLEJERAS Y VENTA AMBULANTE		874,38			874,38	8.670,51	2.251,78
2019.01000.33701	BANDEROLAS						3.067,20	
2019.01000.34100	PRESTACION SERVICIO AYUDA A DOMICILIO						115,80	1.156,42
2019.01000.34101	PRESTACION SERVICIO COMIDA A DOMICILIO		75,64			75,64		
2019.01000.34102	TELEASISTENCIA DOMICILIARIA		16,10			16,10		
2019.01000.34202	CONSERVATORIO MUNICIPAL						476,09	1.055,98
2019.01000.34900	ACHATARRAMIENTO DE VEHICULOS		32.883,88			32.883,88	6.892,83	42.770,89
2019.01000.34902	UTILIZACION MAQUINARIA, ETC.		450,00			450,00	1.109,22	1.784,87
2019.01000.39100	MULTAS POR INFRACCIONES URBANÍSTICAS.		300,51			300,51	15.597,56	4.054,08
2019.01000.39110	MULTAS POR INFRACCIONES TRIBUTARIAS Y ANÁLOGAS.				38.247,01	38.247,01	9.429,70	1.258,41
2019.01000.39120	MULTAS POR INFRACCIONES DE LA ORDENANZA DE CIRCULACIÓN.		280.781,47	600,00		281.381,47	116.493,38	412.893,16
2019.01000.39190	OTRAS MULTAS Y SANCIONES.		77.283,34	10.191,05	289,15	87.763,54	19.533,99	67.125,18
2019.01000.39300	INTERESES DE DEMORA		7,31			7,31	102,00	
2019.01000.39905	REINTEGRO OBRAS A CARGO PARTICULARES		10.587,50			10.587,50	12.047,93	8.700,37
2019.01000.39911	COSTAS JUDICIALES		5.070,00			5.070,00		2.080,00
2019.01000.54100	ARRIENDO FINCAS URBANAS				92,88	92,88	4.099,74	19.770,01
2019.01000.55014	CONCES. EXPLOTAC.TREN TURISTICO MAGDALENA				74.100,00	74.100,00		
2019.01000.55047	CANON EXPLOTACION MERCADO PUERTOCHICO							6.800,00
2019.01000.55199	DERECHOS TRASPASO AUTOTAXI						85,33	5.907,60

## EJERCICIOS CERRADOS

EJECUCIÓN DE PRESUPUESTOS CERRADOS DESDE 1/1/2021 HASTA 31/12/2021

APLICACIÓN PRESUPUESTARIA	DESCRIPCIÓN	DERECHOS CANCELADOS				TOTAL DERECHOS CANCELADOS	RECAUDACIÓN	PENDIENTE DE COBRO
		COBROS EN ESPECIE	INSOLVENCIAS	PRESCRIPCIONES	OTRAS CAUSAS			
2019.01000.75086	C.A. E.T. SERVICIOS Y MEDIO AMBIENTE 2019							135.144,91
2019.01000.75089	C.A. E.T. NTIC SANTANDER 2019							135.144,91
2019.01000.75093	C.A. TALLER EMPLEO SERVICIOS A LA COMUNIDAD 2019						180.202,75	110,00
2019.01000.75094	C.A. TALLER EMPLEO AVANZA 2019						87.142,80	9.024,00
2019.01000.79003	POEFE FORMACION PERSONAS VULNERABLES							182.040,00
2020.01000.11200	I.B.I. RUSTICA		12,54			12,54	91.762,75	6.849,76
2020.01000.11300	I.B.I. URBANA		14.588,29		41,16	14.629,45	11.462.772,48	632.226,54
2020.01000.11400	I.B.I. URBANA CARACTERISTICAS ESPECIALES						118.116,08	900,15
2020.01000.11500	I.V.T.M. VEHICULOS		361.738,34			361.738,34	410.247,81	301.404,77
2020.01000.11600	INCREMENTO VALOR SOBRE TERRENOS URBANOS		9.820,44		14.848,52	24.668,96	2.861.210,63	479.378,64
2020.01000.13000	I.A.E. ACTIVIDADES EMPRESARIALES		49.742,52			49.742,52	3.870.444,14	95.532,88
2020.01000.29000	IMPUESTO S/CONSTRUCCIONES Y OBRAS				20.158,45	20.158,45	783.340,35	9.669,51
2020.01000.30200	RECOGIDA DE BASURAS		18.244,75		361,08	18.605,83	3.138.394,19	130.523,06
2020.01000.32100	LICENCIAS APERTURA				229,21	229,21	1.213,23	64,20
2020.01000.32101	LICENCIAS URBANISTICAS						59.674,64	605,90
2020.01000.33102	PASOS DE ACERAS Y VADOS		3.978,18		323,72	4.301,90	35.146,06	14.732,50
2020.01000.33200	TASA 1,5 % EMPRESAS EXPLOTADORAS DE SERVICIOS DE SUMINISTRO						156.180,25	8.914,54
2020.01000.33500	MESAS Y SILLAS						1.775,08	2.475,27
2020.01000.33501	MERCADOS		1.470,72			1.470,72	126.184,33	4.544,86
2020.01000.33502	QUIOSCOS						457,53	1.692,09
2020.01000.33504	INDUSTRIAS CALLEJERAS Y VENTA AMBULANTE		103,74		2.465,28	2.569,02	8.838,08	2.622,81

## EJERCICIOS CERRADOS

EJECUCIÓN DE PRESUPUESTOS CERRADOS DESDE 1/1/2021 HASTA 31/12/2021

APLICACIÓN PRESUPUESTARIA	DESCRIPCIÓN	DERECHOS CANCELADOS				TOTAL DERECHOS CANCELADOS	RECAUDACIÓN	PENDIENTE DE COBRO
		COBROS EN ESPECIE	INSOLVENCIAS	PRESCRIPCIONES	OTRAS CAUSAS			
2020.01000.33901	CAJEROS DOMINIO PUBLICO						1.638,81	
2020.01000.33903	CIERRES VITREOS						3.464,40	
2020.01000.34100	PRESTACION SERVICIO AYUDA A DOMICILIO				542,20	542,20	172.927,72	906,41
2020.01000.34101	PRESTACION SERVICIO COMIDA A DOMICILIO		341,00			341,00	23.755,05	1.392,19
2020.01000.34202	CONSERVATORIO MUNICIPAL						33.496,80	3.012,56
2020.01000.34900	ACHATARRAMIENTO DE VEHICULOS		18.415,00		635,00	19.050,00	8.960,42	37.394,58
2020.01000.34902	UTILIZACION MAQUINARIA, ETC.		446,03			446,03	6.992,89	2.364,00
2020.01000.39100	MULTAS POR INFRACCIONES URBANÍSTICAS.		300,51		901,53	1.202,04	1.894,76	3.514,42
2020.01000.39110	MULTAS POR INFRACCIONES TRIBUTARIAS Y ANÁLOGAS.		5.005,20		69,96	5.075,16	3.080,74	8.500,18
2020.01000.39120	MULTAS POR INFRACCIONES DE LA ORDENANZA DE CIRCULACIÓN.		235.096,57		460,00	235.556,57	314.888,13	487.130,53
2020.01000.39190	OTRAS MULTAS Y SANCIONES.		54.248,78	390,00	8.480,53	63.119,31	38.908,17	132.862,28
2020.01000.39300	INTERESES DE DEMORA						42,11	
2020.01000.39905	REINTEGRO OBRAS A CARGO PARTICULARES				48.399,06	48.399,06	52.343,21	34.262,53
2020.01000.39911	COSTAS JUDICIALES						1.710,00	200,00
2020.01000.39981	EJEC.SUBSIDIARIA BO. CORBANERA, 182							4.673,00
2020.01000.39991	EJEC.SUBSIDIARIA C/ ALTA, 12						10.398,70	15.359,85
2020.01000.45002	C.A. PARA SERVICIO ATENCION DOMICILIARIA						1.144.540,00	
2020.01000.45003	C.A. PARA SERV. SOCIALES PRESTACIONES BASICAS (CONVENIO)						495.105,67	
2020.01000.45004	C.A. PARA TELEASISTENCIA DOMICILIARIA						88.699,70	
2020.01000.45006	C.A. PARA AYUDAS DE EMERGENCIA SOCIAL						350.000,00	



## EJERCICIOS CERRADOS

EJECUCIÓN DE PRESUPUESTOS CERRADOS DESDE 1/1/2021 HASTA 31/12/2021

APLICACIÓN PRESUPUESTARIA	DESCRIPCIÓN	DERECHOS CANCELADOS				TOTAL DERECHOS CANCELADOS	RECAUDACIÓN	PENDIENTE DE COBRO
		COBROS EN ESPECIE	INSOLVENCIAS	PRESCRIPCIONES	OTRAS CAUSAS			
2020.01000.45062	C.A. PARA SERV.PREVEN Y EXT. INCENDIOS						652.500,00	
2020.01000.45081	C.A. PARA ACTIVIDADES DE LA JUVENTUD						3.486,94	
2020.01000.45083	C.A. PARA PROTECCION CIVIL SALVAMENTO PLAYAS						72.328,77	
2020.01000.45087	C.A. PARA INSERCION LABORAL PERSONAS DESEMPLEADAS						1.872.110,00	
2020.01000.45097	C.A. PARA IMPUSAR OFICINAS ATENC. E INFORM. A MUJERES						9.369,72	
2020.01000.47020	BANCO SANTADER, PATROC. ILUMINACION NAVIDEÑA VARIAS CALLES						20.656,00	
2020.01000.54100	ARRIENDO FINCAS URBANAS				213,24	213,24	29.746,80	15.088,98
2020.01000.55006	CONCESION LA CABAÑA						4.924,44	
2020.01000.55007	CONCESION GUARDERIA DE CANDINA				16.042,61	16.042,61		
2020.01000.55009	CONCES.BALNEARIO MAGDALENA						26.215,96	
2020.01000.55011	CONCES.HOSTELERIA 3ª EDAD				863,14	863,14		
2020.01000.55027	CANON CONCES. EXPLOT. AUTOBUS TURISTICO						917,05	28.797,95
2020.01000.55032	CANON CONCES. EXPLOT. ECOPARQUE						10.000,00	
2020.01000.55038	CANON "ESCENARIOS SANTANDER"						9.100,00	
2020.01000.55045	CANON O.L.A.				334.999,98	334.999,98	446.666,64	
2020.01000.55046	CANON QUIOSCO PASEO MARITIMO							2.834,68
2020.01000.55047	CANON EXPLOTACION MERCADO PUERTOCHICO							6.800,00
2020.01000.55048	CANON QUIOSCO BAR JARDINES DE PEREDA						1.749,99	
2020.01000.55049	ARRENDAMIENTO LOCAL BOCA NORTE DRCHA.TUNEL PASAJE PEÑA						1.746,00	
2020.01000.59901	VENTA PAPEL CARTON RECOG. SELECTIVA						19.303,44	

EJERCICIOS CERRADOS

EJECUCIÓN DE PRESUPUESTOS CERRADOS DESDE 1/1/2021 HASTA 31/12/2021

APLICACIÓN PRESUPUESTARIA	DESCRIPCIÓN	DERECHOS CANCELADOS				TOTAL DERECHOS CANCELADOS	RECAUDACIÓN	PENDIENTE DE COBRO
		COBROS EN ESPECIE	INSOLVENCIAS	PRESCRIPCIONES	OTRAS CAUSAS			
2020.01000.59902	VENTA MATERIAL ENVASES RECOG. SELECTIVA						108.976,80	
2020.01000.75081	C.A. SUBV.EJEC.PROY.OBRA PUBL."PAVIM. ASFALT. VARIAS CALLES"						578.796,42	
2020.01000.75082	C.A. PROYECTO AGENTES DESARROLLO LOCAL						32.535,32	
2020.01000.75083	C.A. PROGRAMAS DE FORMACION PROFESIONAL BASICA						7.857,96	
2020.01000.75086	C.A. E.T. SERVICIOS Y MEDIO AMBIENTE 2020						281.676,14	0,04
2020.01000.75088	C.A. LANZADERAS DE EMPLEO Y EMPRENDIM.SOLIDARIO						36.250,00	
2020.01000.75091	C.A. LANZADERAS DE EMPLEO PARA JOVENES						36.250,00	
2020.01000.75093	C.A. TALLER EMPLEO SERVICIOS A LA COMUNIDAD 2020						107.526,82	
2020.01000.75094	C.A. TALLER EMPLEO AVANZA 2020						107.526,82	
2020.01000.79003	POEFE FORMACION PERSONAS VULNERABLES							204.030,00
2020.02000.34500	T.U.S.						108.040,27	703,64
TOTAL			2.825.697,82	69.723,11	691.199,05	3.586.619,98	32.898.110,87	23.734.119,78





























EJERCICIOS CERRADOS (RESUMEN GENERAL POR CAPÍTULO)

EJECUCIÓN DE PRESUPUESTOS CERRADOS DESDE 1/1/2021 HASTA 31/12/2021

Ejercicio 2003

CAPÍTULO	DESCRIPCIÓN	DERECHOS CANCELADOS				TOTAL DERECHOS CANCELADOS	RECAUDACIÓN	PENDIENTE DE COBRO
		COBROS EN ESPECIE	INSOLVENCIAS	PRESCRIPCIONES	OTRAS CAUSAS			
1	IMPUESTOS DIRECTOS.						144,10	
3	TASAS, PRECIOS PÚBLICOS Y OTROS INGRESOS.							494.587,16
5	INGRESOS PATRIMONIALES.							16.254,82
	Total Ejercicio 2003						144,10	510.841,98





EJERCICIOS CERRADOS (RESUMEN GENERAL POR CAPÍTULO)

EJECUCIÓN DE PRESUPUESTOS CERRADOS DESDE 1/1/2021 HASTA 31/12/2021

Ejercicio 2005

CAPÍTULO	DESCRIPCIÓN	DERECHOS CANCELADOS				TOTAL DERECHOS CANCELADOS	RECAUDACIÓN	PENDIENTE DE COBRO
		COBROS EN ESPECIE	INSOLVENCIAS	PRESCRIPCIONES	OTRAS CAUSAS			
1	IMPUESTOS DIRECTOS.		114,00			114,00		478,80
3	TASAS, PRECIOS PÚBLICOS Y OTROS INGRESOS.							601.132,39
5	INGRESOS PATRIMONIALES.							17.712,46
	Total Ejercicio 2005		114,00			114,00		619.323,65

EJERCICIOS CERRADOS (RESUMEN GENERAL POR CAPÍTULOS)

EJECUCIÓN DE PRESUPUESTOS CERRADOS DESDE 1/1/2021 HASTA 31/12/2021

Ejercicio 2006

CAPÍTULO	DESCRIPCIÓN	DERECHOS CANCELADOS				TOTAL DERECHOS CANCELADOS	RECAUDACIÓN	PENDIENTE DE COBRO
		COBROS EN ESPECIE	INSOLVENCIAS	PRESCRIPCIONES	OTRAS CAUSAS			
1	IMPUESTOS DIRECTOS.		257,00			257,00	200,16	1.185,51
3	TASAS, PRECIOS PÚBLICOS Y OTROS INGRESOS.							229.241,78
5	INGRESOS PATRIMONIALES.							5.853,03
6	ENAJENACIÓN DE INVERSIONES REALES.							13.146,68
	Total Ejercicio 2006		257,00			257,00	200,16	249.427,00

**EJERCICIOS CERRADOS (RESUMEN GENERAL POR CAPÍTULOS)**

**EJECUCIÓN DE PRESUPUESTOS CERRADOS DESDE 1/1/2021 HASTA 31/12/2021**

Ejercicio 2007

CAPÍTULO	DESCRIPCIÓN	DERECHOS CANCELADOS				TOTAL DERECHOS CANCELADOS	RECAUDACIÓN	PENDIENTE DE COBRO
		COBROS EN ESPECIE	INSOLVENCIAS	PRESCRIPCIONES	OTRAS CAUSAS			
1	IMPUESTOS DIRECTOS.		122,00			122,00	153,79	1.150,43
3	TASAS, PRECIOS PÚBLICOS Y OTROS INGRESOS.							140.083,32
	Total Ejercicio 2007		122,00			122,00	153,79	141.233,75

**EJERCICIOS CERRADOS (RESUMEN GENERAL POR CAPÍTULOS)**

**EJECUCIÓN DE PRESUPUESTOS CERRADOS DESDE 1/1/2021 HASTA 31/12/2021**

Ejercicio 2008

CAPÍTULO	DESCRIPCIÓN	DERECHOS CANCELADOS				TOTAL DERECHOS CANCELADOS	RECAUDACIÓN	PENDIENTE DE COBRO
		COBROS EN ESPECIE	INSOLVENCIAS	PRESCRIPCIONES	OTRAS CAUSAS			
1	IMPUESTOS DIRECTOS.		692,00			692,00	1.201,63	5.326,08
2	IMPUESTOS INDIRECTOS.							6.368,47
3	TASAS, PRECIOS PÚBLICOS Y OTROS INGRESOS.		5,32			5,32	236,41	81.172,65
6	ENAJENACIÓN DE INVERSIONES REALES.							142.939,31
7	TRANSFERENCIAS DE CAPITAL.							11.145,58
	Total Ejercicio 2008		697,32			697,32	1.438,04	246.952,09

**EJERCICIOS CERRADOS (RESUMEN GENERAL POR CAPÍTULOS)**

**EJECUCIÓN DE PRESUPUESTOS CERRADOS DESDE 1/1/2021 HASTA 31/12/2021**

Ejercicio 2009

CAPÍTULO	DESCRIPCIÓN	DERECHOS CANCELADOS				TOTAL DERECHOS CANCELADOS	RECAUDACIÓN	PENDIENTE DE COBRO
		COBROS EN ESPECIE	INSOLVENCIAS	PRESCRIPCIONES	OTRAS CAUSAS			
1	IMPUESTOS DIRECTOS.		4.541,22			4.541,22	51.605,30	29.893,79
2	IMPUESTOS INDIRECTOS.							25.199,62
3	TASAS, PRECIOS PÚBLICOS Y OTROS INGRESOS.		429,42			429,42	66,40	99.453,53
6	ENAJENACIÓN DE INVERSIONES REALES.							101.926,89
7	TRANSFERENCIAS DE CAPITAL.							29.733,42
	Total Ejercicio 2009		4.970,64			4.970,64	51.671,70	286.207,25

EJERCICIOS CERRADOS (RESUMEN GENERAL POR CAPÍTULOS)

EJECUCIÓN DE PRESUPUESTOS CERRADOS DESDE 1/1/2021 HASTA 31/12/2021

Ejercicio 2010

CAPÍTULO	DESCRIPCIÓN	DERECHOS CANCELADOS				TOTAL DERECHOS CANCELADOS	RECAUDACIÓN	PENDIENTE DE COBRO
		COBROS EN ESPECIE	INSOLVENCIAS	PRESCRIPCIONES	OTRAS CAUSAS			
1	IMPUESTOS DIRECTOS.		2.745,55			2.745,55	7.322,16	64.792,02
3	TASAS, PRECIOS PÚBLICOS Y OTROS INGRESOS.		128,74			128,74	1.219,28	148.351,83
	Total Ejercicio 2010		2.874,29			2.874,29	8.541,44	213.143,85

**EJERCICIOS CERRADOS (RESUMEN GENERAL POR CAPÍTULOS)**

**EJECUCIÓN DE PRESUPUESTOS CERRADOS DESDE 1/1/2021 HASTA 31/12/2021**

Ejercicio 2011

CAPÍTULO	DESCRIPCIÓN	DERECHOS CANCELADOS				TOTAL DERECHOS CANCELADOS	RECAUDACIÓN	PENDIENTE DE COBRO
		COBROS EN ESPECIE	INSOLVENCIAS	PRESCRIPCIONES	OTRAS CAUSAS			
1	IMPUESTOS DIRECTOS.		3.780,43			3.780,43	12.992,27	159.906,79
2	IMPUESTOS INDIRECTOS.							2.256,40
3	TASAS, PRECIOS PÚBLICOS Y OTROS INGRESOS.		4.654,73			4.654,73	4.108,53	96.888,89
6	ENAJENACIÓN DE INVERSIONES REALES.							324.175,09
	Total Ejercicio 2011		8.435,16			8.435,16	17.100,80	583.227,17



EJERCICIOS CERRADOS (RESUMEN GENERAL POR CAPÍTULOS)

EJECUCIÓN DE PRESUPUESTOS CERRADOS DESDE 1/1/2021 HASTA 31/12/2021

Ejercicio 2012

CAPÍTULO	DESCRIPCIÓN	DERECHOS CANCELADOS				TOTAL DERECHOS CANCELADOS	RECAUDACIÓN	PENDIENTE DE COBRO
		COBROS EN ESPECIE	INSOLVENCIAS	PRESCRIPCIONES	OTRAS CAUSAS			
1	IMPUESTOS DIRECTOS.		10.838,94			10.838,94	26.598,68	475.915,12
3	TASAS, PRECIOS PÚBLICOS Y OTROS INGRESOS.		8.394,08			8.394,08	3.835,30	142.905,57
6	ENAJENACIÓN DE INVERSIONES REALES.							185.456,58
	Total Ejercicio 2012		19.233,02			19.233,02	30.433,98	804.277,27

**EJERCICIOS CERRADOS (RESUMEN GENERAL POR CAPÍTULOS)**

**EJECUCIÓN DE PRESUPUESTOS CERRADOS DESDE 1/1/2021 HASTA 31/12/2021**

Ejercicio 2013

CAPÍTULO	DESCRIPCIÓN	DERECHOS CANCELADOS				TOTAL DERECHOS CANCELADOS	RECAUDACIÓN	PENDIENTE DE COBRO
		COBROS EN ESPECIE	INSOLVENCIAS	PRESCRIPCIONES	OTRAS CAUSAS			
1	IMPUESTOS DIRECTOS.		21.795,69			21.795,69	49.712,20	670.498,79
2	IMPUESTOS INDIRECTOS.						6.559,62	10.000,00
3	TASAS, PRECIOS PÚBLICOS Y OTROS INGRESOS.		9.571,93			9.571,93	8.426,43	416.165,79
	Total Ejercicio 2013		31.367,62			31.367,62	64.698,25	1.096.664,58

**EJERCICIOS CERRADOS (RESUMEN GENERAL POR CAPÍTULOS)**

**EJECUCIÓN DE PRESUPUESTOS CERRADOS DESDE 1/1/2021 HASTA 31/12/2021**

Ejercicio 2014

CAPÍTULO	DESCRIPCIÓN	DERECHOS CANCELADOS				TOTAL DERECHOS CANCELADOS	RECAUDACIÓN	PENDIENTE DE COBRO
		COBROS EN ESPECIE	INSOLVENCIAS	PRESCRIPCIONES	OTRAS CAUSAS			
1	IMPUESTOS DIRECTOS.		36.727,42			36.727,42	64.415,27	494.812,78
2	IMPUESTOS INDIRECTOS.						1.488,15	690.581,36
3	TASAS, PRECIOS PÚBLICOS Y OTROS INGRESOS.		17.704,93		1.432,72	19.137,65	9.502,74	447.580,94
7	TRANSFERENCIAS DE CAPITAL.							216.000,00
	Total Ejercicio 2014		54.432,35		1.432,72	55.865,07	75.406,16	1.848.975,08

**EJERCICIOS CERRADOS (RESUMEN GENERAL POR CAPÍTULOS)**

**EJECUCIÓN DE PRESUPUESTOS CERRADOS DESDE 1/1/2021 HASTA 31/12/2021**

Ejercicio 2015

CAPÍTULO	DESCRIPCIÓN	DERECHOS CANCELADOS				TOTAL DERECHOS CANCELADOS	RECAUDACIÓN	PENDIENTE DE COBRO
		COBROS EN ESPECIE	INSOLVENCIAS	PRESCRIPCIONES	OTRAS CAUSAS			
1	IMPUESTOS DIRECTOS.		93.602,34	4,97		93.607,31	85.202,58	690.406,73
2	IMPUESTOS INDIRECTOS.		584,43			584,43	1.586,58	36.131,32
3	TASAS, PRECIOS PÚBLICOS Y OTROS INGRESOS.		104.390,43	512,24		104.902,67	60.310,22	462.796,80
5	INGRESOS PATRIMONIALES.				60,80	60,80	292,16	1.105,64
	Total Ejercicio 2015		198.577,20	517,21	60,80	199.155,21	147.391,54	1.190.440,49

EJERCICIOS CERRADOS (RESUMEN GENERAL POR CAPÍTULO)

EJECUCIÓN DE PRESUPUESTOS CERRADOS DESDE 1/1/2021 HASTA 31/12/2021

Ejercicio 2016

CAPÍTULO	DESCRIPCIÓN	DERECHOS CANCELADOS				TOTAL DERECHOS CANCELADOS	RECAUDACIÓN	PENDIENTE DE COBRO
		COBROS EN ESPECIE	INSOLVENCIAS	PRESCRIPCIONES	OTRAS CAUSAS			
1	IMPUESTOS DIRECTOS.		57.227,64	201,66		57.429,30	158.777,47	837.883,44
2	IMPUESTOS INDIRECTOS.							7.137,09
3	TASAS, PRECIOS PÚBLICOS Y OTROS INGRESOS.		269.658,23	208,56		269.866,79	61.903,06	420.547,44
4	TRANSFERENCIA CORRIENTES.							10.000,00
5	INGRESOS PATRIMONIALES.				395,20	395,20	1.991,29	10.829,81
8	ACTIVOS FINANCIEROS.						74,25	36,34
	Total Ejercicio 2016		326.885,87	410,22	395,20	327.691,29	222.746,07	1.286.434,12

**EJERCICIOS CERRADOS (RESUMEN GENERAL POR CAPÍTULOS)**

**EJECUCIÓN DE PRESUPUESTOS CERRADOS DESDE 1/1/2021 HASTA 31/12/2021**

Ejercicio 2017

CAPÍTULO	DESCRIPCIÓN	DERECHOS CANCELADOS				TOTAL DERECHOS CANCELADOS	RECAUDACIÓN	PENDIENTE DE COBRO
		COBROS EN ESPECIE	INSOLVENCIAS	PRESCRIPCIONES	OTRAS CAUSAS			
1	IMPUESTOS DIRECTOS.		90.654,29	32,12	109.642,11	200.328,52	266.086,03	1.322.363,41
2	IMPUESTOS INDIRECTOS.							5.114,68
3	TASAS, PRECIOS PÚBLICOS Y OTROS INGRESOS.		316.552,01	7.352,02	388,78	324.292,81	80.644,11	508.462,85
5	INGRESOS PATRIMONIALES.				160,71	160,71	1.345,88	12.183,69
7	TRANSFERENCIAS DE CAPITAL.							269.429,33
	Total Ejercicio 2017		407.206,30	7.384,14	110.191,60	524.782,04	348.076,02	2.117.553,96

**EJERCICIOS CERRADOS (RESUMEN GENERAL POR CAPÍTULOS)**

**EJECUCIÓN DE PRESUPUESTOS CERRADOS DESDE 1/1/2021 HASTA 31/12/2021**

Ejercicio 2018

CAPÍTULO	DESCRIPCIÓN	DERECHOS CANCELADOS				TOTAL DERECHOS CANCELADOS	RECAUDACIÓN	PENDIENTE DE COBRO
		COBROS EN ESPECIE	INSOLVENCIAS	PRESCRIPCIONES	OTRAS CAUSAS			
1	IMPUESTOS DIRECTOS.		73.460,35		2.559,79	76.020,14	302.503,73	798.179,81
2	IMPUESTOS INDIRECTOS.						872,02	5.195,45
3	TASAS, PRECIOS PÚBLICOS Y OTROS INGRESOS.		386.349,58	50.230,49	6.873,48	443.453,55	130.266,07	636.021,50
5	INGRESOS PATRIMONIALES.				91,80	91,80	2.467,64	15.689,93
7	TRANSFERENCIAS DE CAPITAL.							563.443,80
	Total Ejercicio 2018		459.809,93	50.230,49	9.525,07	519.565,49	436.109,46	2.018.530,49

**EJERCICIOS CERRADOS (RESUMEN GENERAL POR CAPÍTULOS)**

**EJECUCIÓN DE PRESUPUESTOS CERRADOS DESDE 1/1/2021 HASTA 31/12/2021**

Ejercicio 2019

CAPÍTULO	DESCRIPCIÓN	DERECHOS CANCELADOS				TOTAL DERECHOS CANCELADOS	RECAUDACIÓN	PENDIENTE DE COBRO
		COBROS EN ESPECIE	INSOLVENCIAS	PRESCRIPCIONES	OTRAS CAUSAS			
1	IMPUESTOS DIRECTOS.		111.790,31		6.464,27	118.254,58	490.997,99	1.944.859,05
2	IMPUESTOS INDIRECTOS.						27.186,00	99.460,52
3	TASAS, PRECIOS PÚBLICOS Y OTROS INGRESOS.		425.372,20	10.791,05	38.901,84	475.065,09	239.421,54	715.139,78
5	INGRESOS PATRIMONIALES.				74.192,88	74.192,88	4.185,07	32.477,61
7	TRANSFERENCIAS DE CAPITAL.						267.345,55	461.463,82
	Total Ejercicio 2019		537.162,51	10.791,05	119.558,99	667.512,55	1.029.136,15	3.253.400,78



EJERCICIOS CERRADOS (RESUMEN GENERAL POR CAPÍTULOS)

EJECUCIÓN DE PRESUPUESTOS CERRADOS DESDE 1/1/2021 HASTA 31/12/2021

Ejercicio 2020

CAPÍTULO	DESCRIPCIÓN	DERECHOS CANCELADOS				TOTAL DERECHOS CANCELADOS	RECAUDACIÓN	PENDIENTE DE COBRO
		COBROS EN ESPECIE	INSOLVENCIAS	PRESCRIPCIONES	OTRAS CAUSAS			
1	IMPUESTOS DIRECTOS.		435.902,13		14.889,68	450.791,81	18.814.553,89	1.516.292,74
2	IMPUESTOS INDIRECTOS.				20.158,45	20.158,45	783.340,35	9.669,51
3	TASAS, PRECIOS PÚBLICOS Y OTROS INGRESOS.		337.650,48	390,00	62.867,57	400.908,05	4.310.405,57	898.451,40
4	TRANSFERENCIA CORRIENTES.						4.708.796,80	
5	INGRESOS PATRIMONIALES.				352.118,97	352.118,97	659.347,12	53.521,61
7	TRANSFERENCIAS DE CAPITAL.						1.188.419,48	204.030,04
	Total Ejercicio 2020		773.552,61	390,00	450.034,67	1.223.977,28	30.464.863,21	2.681.965,30
	Total General		2.825.697,82	69.723,11	691.199,05	3.586.619,98	32.898.110,87	23.734.119,78

**EJERCICIOS CERRADOS (RESUMEN GENERAL POR EJERCICIO)**  
**EJECUCIÓN DE PRESUPUESTOS CERRADOS DESDE 1/1/2021 HASTA 31/12/2021**

EJERCICIO	DERECHOS CANCELADOS				TOTAL DERECHOS CANCELADOS	RECAUDACIÓN	PENDIENTE DE COBRO
	COBROS EN ESPECIE	INSOLVENCIAS	PRESCRIPCIONES	OTRAS CAUSAS			
1990							1.276,29
1991							83.163,38
1992							119.943,60
1993							154.231,68
1994							225.389,85
1995							259.042,11
1996							309.458,18
1997							381.884,02
1998							373.005,81
1999							424.565,90
2000							403.103,16
2001							687.800,41
2002							632.006,45
2003						144,10	510.841,98
2004							530.650,13
2005		114,00			114,00		619.323,65
2006		257,00			257,00	200,16	249.427,00
2007		122,00			122,00	153,79	141.233,75
2008		697,32			697,32	1.438,04	246.952,09
2009		4.970,64			4.970,64	51.671,70	286.207,25
2010		2.874,29			2.874,29	8.541,44	213.143,85
2011		8.435,16			8.435,16	17.100,80	583.227,17
2012		19.233,02			19.233,02	30.433,98	804.277,27
2013		31.367,62			31.367,62	64.698,25	1.096.664,58
2014		54.432,35		1.432,72	55.865,07	75.406,16	1.848.975,08
2015		198.577,20	517,21	60,80	199.155,21	147.391,54	1.190.440,49
2016		326.885,87	410,22	395,20	327.691,29	222.746,07	1.286.434,12

**EJERCICIOS CERRADOS (RESUMEN GENERAL POR EJERCICIO)**  
**EJECUCIÓN DE PRESUPUESTOS CERRADOS DESDE 1/1/2021 HASTA 31/12/2021**

EJERCICIO	DERECHOS CANCELADOS				TOTAL DERECHOS CANCELADOS	RECAUDACIÓN	PENDIENTE DE COBRO
	COBROS EN ESPECIE	INSOLVENCIAS	PRESCRIPCIONES	OTRAS CAUSAS			
2017		407.206,30	7.384,14	110.191,60	524.782,04	348.076,02	2.117.553,96
2018		459.809,93	50.230,49	9.525,07	519.565,49	436.109,46	2.018.530,49
2019		537.162,51	10.791,05	119.558,99	667.512,55	1.029.136,15	3.253.400,78
2020		773.552,61	390,00	450.034,67	1.223.977,28	30.464.863,21	2.681.965,30
TOTAL		2.825.697,82	69.723,11	691.199,05	3.586.619,98	32.898.110,87	23.734.119,78

**EJERCICIOS CERRADOS**  
**OBLIGACIONES DE PRESUPUESTOS CERRADOS DESDE 1/1/2021 HASTA 31/12/2021**

**EJERCICIO 2021**

Aplic. Presupuestaria	Descripción	Obligaciones pendientes de pago a 1 de Enero	Modificaciones saldo inicial y anulaciones	Total Obligaciones	Prescripciones	Pagos realizados	Obligaciones Pendientes de Pago
2009.01003.13500.22611	GASTOS DIVERSO SALVAMENTO PERSONAS CON	300,00		300,00			300,00
2009.01010.92400.48901	AA.VV. ART. 232 DEL ROF Y ALQUILER LOCALES	675,00		675,00			675,00
2009.02000.1600.22000	MATERIAL DE OFICINA NO INVENTARIABLE S.M.T.U.	2,32		2,32			2,32
2010.01010.3342.48901	AA.VV. ART. 232 DEL ROL Y ALQUILER DE LOCALES	1.045,00		1.045,00		209,00	836,00
2010.01016.3342.48100	PREMIOS PARA CONCURSOS FESTEJOS	300,00		300,00			300,00
2010.01020.91200.22601	PROTOCOLO	3.000,00		3.000,00			3.000,00
2011.01002.1650.48001	CONVENIOS DIVERSAS INSTITUCIONES	230,60		230,60			230,60
2011.01010.9240.48000	AA.VV. ART. 232 DEL R.O.F.Y ALQUILER LOCALES	2.200,00		2.200,00			2.200,00
2011.01013.2410.48001	SUBVENCIONES A LA CREACION DE EMPRESAS	1.187,61		1.187,61			1.187,61
2012.01009.1510.61002	URBANIZACION SAN MARTIN DEL PINO						
2012.01010.9240.48000	AA.VV. ART. 232 DEL R.O.F.Y ALQUILER LOCALES	1.080,00		1.080,00			1.080,00
2012.01025.2310.48000	SUBVENCIONES A ENTIDADES SIN ANIMO DE LUCRO	432,29		432,29			432,29
2012.02000.4411.22100	ENERGIA ELECTRICA T.U.S.	78,76		78,76			78,76
2013.01006.3340.48006	SUBVENCION A ARTESANTANDER	2.765,18		2.765,18			2.765,18
2013.01009.1500.22706	ESTUDIOS Y TRABAJOS TECNICOS URBANISMO	666,66		666,66			666,66
2013.01009.1510.61002	URBANIZACION SAN MARTIN DEL PINO						

**EJERCICIOS CERRADOS**  
**OBLIGACIONES DE PRESUPUESTOS CERRADOS DESDE 1/1/2021 HASTA 31/12/2021**

EJERCICIO 2021

Aplic. Presupuestaria	Descripción	Obligaciones pendientes de pago a 1 de Enero	Modificaciones saldo inicial y anulaciones	Total Obligaciones	Prescripciones	Pagos realizados	Obligaciones Pendientes de Pago
2013.01010.9240.48000	AA.VV. ART. 232 DEL R.O.F.Y ALQUILER LOCALES	360,00		360,00			360,00
2013.01012.9200.22605	COSTAS PROCEDIMIENTOS JUDICIALES	1.246,92		1.246,92			1.246,92
2013.01012.9320.22699	GASTOS DIVERSOS RECAUDAC.COSTAS	25,41		25,41			25,41
2013.01013.2410.48001	SUBVENCIONES A LA CREACION DE EMPRESAS	569,48		569,48			569,48
2013.01013.2410.62725	PROYECTO LANZADERAS DE EMPLEO Y EMPRENDIMIENTO	11,94		11,94			11,94
2013.01025.2310.22699	GASTOS FORMACION Y SENSIBILIZACION EN	96,80		96,80			96,80
2013.02000.4411.20400	ARRENDAMIENTOS MATERIAL TRANSPORTE T.U.S.	1.672,04		1.672,04			1.672,04
2014.01002.1720.48000	REINVERSION BENEFICIOS INSTALACION SOLAR	645,58		645,58			645,58
2014.01005.3110.22699	OTROS GASTOS DIVERSOS UNIDAD MUNICIPAL DE SALUD	100,00		100,00			100,00
2014.01009.1510.61000	RENOVACION URBANA CABILDO DE ARRIBA-FASE I						
2014.01009.1510.61002	URBANIZACION SAN MARTIN DEL PINO						
2014.01010.3342.62202	REHABILITACION CENTRO CIVICO EN CAMARREAL	788,09		788,09			788,09
2014.01010.9240.48000	AA.VV. ART. 232 DEL R.O.F.Y ALQUILER LOCALES	180,00		180,00			180,00
2014.01012.9200.22605	COSTAS PROCEDIMIENTOS JUDICIALES	4.141,83		4.141,83			4.141,83
2014.01012.9200.35201	INTERESES DE DEMORA DE INVERSIONES	26.061,00		26.061,00			26.061,00
2014.01012.9320.22699	GASTOS DIVERSOS RECAUDAC.COSTAS	200,60		200,60			200,60

**EJERCICIOS CERRADOS**  
**OBLIGACIONES DE PRESUPUESTOS CERRADOS DESDE 1/1/2021 HASTA 31/12/2021**

EJERCICIO 2021

Aplic. Presupuestaria	Descripción	Obligaciones pendientes de pago a 1 de Enero	Modificaciones saldo inicial y anulaciones	Total Obligaciones	Prescripciones	Pagos realizados	Obligaciones Pendientes de Pago
2014.01025.2310.22699	GASTOS FORMACION Y SENSIBILIZACION EN	344,85		344,85			344,85
2015.01001.9200.23021	DIETAS DE PERSONAL ADMON.GENERAL	28,21		28,21			28,21
2015.01003.1330.22799	CONTRATO SERVICIO GRUA	376.299,00		376.299,00		376.299,00	
2015.01005.3110.22699	OTROS GASTOS DIVERSOS UNIDAD MUNICIPAL DE SALUD	150,00		150,00			150,00
2015.01009.1360.62700	CONVENIO URBANISTICO PARA LA CONSTRUCCIONES						
2015.01009.1510.61000	RENOVACION URBANA CABILDO DE ARRIBA-FASE I						
2015.01009.1510.61002	URBANIZACION SAN MARTIN DEL PINO						
2015.01009.1510.61017	URBANIZACION DE MICROESPACIOS EN						
2015.01009.1530.60000	OBTENCION SUELO Y PATRIMONIO MPAL.						
2015.01009.1530.61022	MEJORA Y ENSANCHE BAJADA DE POLIO						
2015.01009.1532.61001	OBRAS DE URBANIZACION DE LA CIUDAD						
2015.01009.1533.61902	MOVILIDAD SOSTENIBLE						
2015.01009.3370.62200	CONSTRUCCION DE CENTROS CIVICOS						
2015.01009.3420.60900	CONSTRUCCION NUEVAS PISTAS PADEL COMPLEJO						
2015.01010.9240.48000	AA.VV. ART. 232 DEL R.O.F.Y ALQUILER LOCALES	1.200,00		1.200,00			1.200,00
2015.01012.3420.71000	APORTACION A LA F.P.COMPLEJO DEPORTIVO	10.000,00		10.000,00			10.000,00

**EJERCICIOS CERRADOS**  
**OBLIGACIONES DE PRESUPUESTOS CERRADOS DESDE 1/1/2021 HASTA 31/12/2021**

**EJERCICIO 2021**

Aplic. Presupuestaria	Descripción	Obligaciones pendientes de pago a 1 de Enero	Modificaciones saldo inicial y anulaciones	Total Obligaciones	Prescripciones	Pagos realizados	Obligaciones Pendientes de Pago
2015.01012.9200.35200	INTERESES DE DEMORA DE SERVICIOS	178,26		178,26			178,26
2015.01012.9320.22699	GASTOS DIVERSOS RECAUDAC.COSTAS	163,85		163,85		120,72	43,13
2015.01019.1522.22699	GASTOS DE COMUNIDADES	22,24		22,24			22,24
2015.01019.4320.20900	CANONES POR CONCESIONES (BALNEARIO MAGDALENA)	0,01		0,01			0,01
2015.02000.4411.23020	DIETAS DEL PERSONAL T.U.S.	18,70		18,70			18,70
2015.02000.4411.23120	LOCOMOCION T.U.S.	233,58		233,58			233,58
2016.01001.2210.83100	ANTICIPOS A LARGO PLAZO A FUNCIONARIOS	4.306,55		4.306,55			4.306,55
2016.01001.9200.23120	LOCOMOCION ADMINISTRACION GENERAL	11,40		11,40			11,40
2016.01002.1600.20900	CANONES SERVICIO DE AGUAS	300,00		300,00			300,00
2016.01003.1330.22799	CONTRATO SERVICIO GRUA	1.034.822,25		1.034.822,25		1.034.822,25	
2016.01005.3110.48002	SUBVENCIONES ASOCIACIONES PROGRAMAS	493,60		493,60			493,60
2016.01006.1532.61900	PROYECTO TRANSFORMACION BARRIO LA						
2016.01006.3330.22699	GASTOS DIVERSOS EXPOSICIONES MUSEO	550,89		550,89			550,89
2016.01006.3340.47900	SUBVENCION FOMENTO INDUSTRIAS CULT.CREATIVAS	2.123,30		2.123,30			2.123,30
2016.01009.1360.62700	CONVENIO URBANISTICO PARA LA CONSTRUCCIONES						
2016.01009.1510.60002	INTEGRACION ESPACIOS PORTUARIOS						

**EJERCICIOS CERRADOS**  
**OBLIGACIONES DE PRESUPUESTOS CERRADOS DESDE 1/1/2021 HASTA 31/12/2021**

**EJERCICIO 2021**

Aplic. Presupuestaria	Descripción	Obligaciones pendientes de pago a 1 de Enero	Modificaciones saldo inicial y anulaciones	Total Obligaciones	Prescripciones	Pagos realizados	Obligaciones Pendientes de Pago
2016.01009.1510.61000	RENOVACION URBANA CABILDO DE ARRIBA FASE I						
2016.01009.1510.61002	URBANIZACION SAN MARTIN DEL PINO						
2016.01009.1510.61017	URBANIZACION DE MICROESPACIOS EN						
2016.01009.1520.62200	FINALIZACION NUEVA SEDE PARA TALLERES MPLES. Y						
2016.01009.1522.78000	PLAN AYUDAS PARA OBRAS FACHADAS Y ASCENSORES						
2016.01009.1530.60000	OBTENCION SUELO Y PATRIMONIO MPAL.						
2016.01009.1530.61022	MEJORA Y ENSANCHE BAJADA POLIO						
2016.01009.1530.61025	MEJORA URBANIZACION LADERA NORTE GENERAL						
2016.01009.1532.61001	OBRAS DE URBANIZACION DE LA CIUDAD						
2016.01009.1532.61005	PRESUPUESTO PARTICIPATIVO 2016						
2016.01009.1532.61008	OBRAS MEJORA FIRME LOPE DE VEGA-PEÑA HERBOSA						
2016.01009.1533.61018	CARRIL BICI PCTCAN Y COMPLEJO ALBERICIA						
2016.01009.1533.61902	MOVILIDAD SOSTENIBLE						
2016.01009.1533.61905	MEJORA MOVILIDAD ENTRE EL PASEO DE PEREDA Y						
2016.01009.1710.61002	PARQUE DEL RENACUAJO "METAMORFOSIS"						
2016.01009.1710.62200	PARQUES CUBIERTOS PARA NIÑOS Y JOVENES						



**EJERCICIOS CERRADOS**  
**OBLIGACIONES DE PRESUPUESTOS CERRADOS DESDE 1/1/2021 HASTA 31/12/2021**

EJERCICIO 2021

Aplic. Presupuestaria	Descripción	Obligaciones pendientes de pago a 1 de Enero	Modificaciones saldo inicial y anulaciones	Total Obligaciones	Prescripciones	Pagos realizados	Obligaciones Pendientes de Pago
2016.01009.1710.62201	PARQUE CUBIERTO (P.PARTIC.2016)						
2016.01009.1720.62700	MEJORA DE LA EFICIENCIA ENERGETICA EN EDIFICIOS						
2016.01009.3370.62200	CONSTRUCCION DE CENTROS CIVICOS						
2016.01009.3420.60900	CONSTRUCCIONES NUEVAS PISTAS DE PADEL COMPLEJO						
2016.01009.3420.63201	AMPLIACION GRADA CAMPO DE FUTBOL SAN ROMAN						
2016.01009.9240.62200	LOCAL MPAL.SOCIAL AA.VV.SAN JOAQUIN						
2016.01010.1532.60900	OBRAS EN BARRIOS						
2016.01012.3420.71000	APORTACION A LA F.P.COMPLEJO DEPORTIVO	105.000,00		105.000,00			105.000,00
2016.01012.9320.22699	GASTOS DIVERSOS RECAUDAC.COSTAS	188,29		188,29			188,29
2016.01013.2410.48005	SUBVENCIONES ASOCIACIONES PARA	3.597,50		3.597,50			3.597,50
2016.01015.4320.22699	GASTOS DIVERSOS PROMOCION TURISTICA	484,00		484,00			484,00
2016.01019.4320.20900	CANONES POR CONCESIONES (BALNEARIO MAGDALENA)	0,01		0,01			0,01
2016.01025.2310.48001	PREMIOS DE AUTONOMIA PERSONAL	25,00		25,00			25,00
2017.01002.1621.63300	RENOVACION DE CONTENERIZACION						
2017.01003.1330.22799	CONTRATO SERVICIO GRUA	1.128.897,00		1.128.897,00		1.128.897,00	
2017.01003.1360.62400	ADQUISICION VEHICULO DE RESCATE EN ALTURA						

**EJERCICIOS CERRADOS**  
**OBLIGACIONES DE PRESUPUESTOS CERRADOS DESDE 1/1/2021 HASTA 31/12/2021**

**EJERCICIO 2021**

Aplic. Presupuestaria	Descripción	Obligaciones pendientes de pago a 1 de Enero	Modificaciones saldo inicial y anulaciones	Total Obligaciones	Prescripciones	Pagos realizados	Obligaciones Pendientes de Pago
2017.01005.3110.22606	PROGRAMAS ACTIVIDADES DE SALUD	100,00		100,00			100,00
2017.01006.1532.61900	PROYECTO TRANSFORMACION BARRIO LA						
2017.01006.3340.61000	RECUPERACION ESQUINA CASTEDRAL-SOMORROSTRO						
2017.01006.3340.63200	MEJORA RED CENTROS CULTURALES						
2017.01009.1360.62700	CONVENIO URBANISTICO PARA LA CONSTRUCCIONES						
2017.01009.1500.22706	ESTUDIOS Y TRABAJOS TECNICOS URBANISMO	1.512,63		1.512,63			1.512,63
2017.01009.1510.60002	INTEGRACION ESPACIOS PORTUARIOS						
2017.01009.1510.60006	PLAN MEJORA URBANA BARRIOS CUETO MONTE						
2017.01009.1510.60007	INTEGRACION DE ESPACIOS FERROVIARIOS						
2017.01009.1510.61000	RENOVACION URBANA CABILDO DE ARRIBA FASE I						
2017.01009.1510.61001	CONVENIO INTERDM.REORDENACION						
2017.01009.1510.61002	URBANIZACION SAN MARTIN DEL PINO						
2017.01009.1510.61003	RENOVACION URBANA CABILDO DE ARRIBA FASE II						
2017.01009.1510.61004	REHABILITACION INTEGRAL BARRIO PESQUERO FASE I						
2017.01009.1510.61017	URBANIZACION DE MICROESPACIOS EN						
2017.01009.1510.62700	PROYECTOS IDEAS FINALISTAS VIALIDAD PPTO.						

**EJERCICIOS CERRADOS**  
**OBLIGACIONES DE PRESUPUESTOS CERRADOS DESDE 1/1/2021 HASTA 31/12/2021**

**EJERCICIO 2021**

Aplic. Presupuestaria	Descripción	Obligaciones pendientes de pago a 1 de Enero	Modificaciones saldo inicial y anulaciones	Total Obligaciones	Prescripciones	Pagos realizados	Obligaciones Pendientes de Pago
2017.01009.1520.62200	FINALIZACION NUEVA SEDE PARA TALLERES MPLES. Y						
2017.01009.1522.78000	PLAN AYUDAS PARA OBRAS FACHADAS Y ASCENSORES						
2017.01009.1530.60000	OBTENCION SUELO Y PATRIMONIO MPAL.						
2017.01009.1530.61019	ORDEN.TRAFICO Y MEJORA SEG.VIAL TRAMO BJADA						
2017.01009.1530.61022	MEJORA Y ENSANCHE BAJADA POLIO						
2017.01009.1530.61025	MEJORA URBANIZACION LADERA NORTE GENERAL						
2017.01009.1532.61001	OBRAS DE URBANIZACION DE LA CIUDAD						
2017.01009.1532.61005	PRESUPUESTO PARTICIPATIVO 2017						
2017.01009.1532.61006	PRESUPUESTO PARTICIPATIVO 2016						
2017.01009.1532.61008	OBRAS MEJORA FIRME LOPE DE VEGA-PEÑA HERBOSA						
2017.01009.1533.61018	CARRIL BICI PCTCAN Y COMPLEJO ALBERICIA						
2017.01009.1533.61902	MOVILIDAD SOSTENIBLE						
2017.01009.1533.61903	MEJORA DE LA MOVILIDAD EN LA ZONA DEL GURUGU						
2017.01009.1533.61905	MEJORA MOVILIDAD ENTRE EL PASEO DE PEREDA Y						
2017.01009.1650.62700	PROYECTOS IDEAS FINALISTAS INGE.INDUSTRIAL						
2017.01009.1710.61002	PARQUE DEL RENACUAJO "METAMORFOSIS"						

**EJERCICIOS CERRADOS**  
**OBLIGACIONES DE PRESUPUESTOS CERRADOS DESDE 1/1/2021 HASTA 31/12/2021**

EJERCICIO 2021

Aplic. Presupuestaria	Descripción	Obligaciones pendientes de pago a 1 de Enero	Modificaciones saldo inicial y anulaciones	Total Obligaciones	Prescripciones	Pagos realizados	Obligaciones Pendientes de Pago
2017.01009.1710.62200	PARQUES CUBIERTOS PARA NIÑOS Y JOVENES (P.PARTIC.						
2017.01009.1710.62201	PARQUE CUBIERTO (P.PARTIC. 2016)						
2017.01009.1710.62700	PROYECTOS IDEAS FINALISTAS PARQUES Y						
2017.01009.1720.62700	MEJORA DE LA EFICIENCIA ENERGETICA EN EDIFICIOS						
2017.01009.3321.62200	REHA.ARCHIVO HISTORICO-PROVINCIAL						
2017.01009.3321.65000	CONSTRUCCION ARCHIVO CALLE LEOPOLDO PARDO						
2017.01009.3340.62700	PROYECTOS IDEAS FINALISTAS CULTURA						
2017.01009.3370.62200	CONSTRUCCION DE CENTROS CIVICOS Y CULTURALES						
2017.01009.3410.62700	PROYECTOS IDEAS FINALISTAS DEPORTES						
2017.01009.3420.60900	CONSTRUCCION NUEVAS PISTAS DE PADEL COMPLEJO						
2017.01009.3420.63201	AMPLIACION GRADA CAMPO DE FUTBOL SAN ROMAN						
2017.01009.4320.62700	PROYECTO IDEAS FINALISTAS TURISMO PPTO.PARTIC.2017						
2017.01009.9200.62700	PROYECTOS IDEAS FINALISTAS SERV.GENERALES						
2017.01009.9240.62200	LOCAL MPAL.SOCIAL PARA AA.VV. SAN JOAQUIN						
2017.01009.9330.63200	REHABILITACION DE LA CUBIERTA DEL						
2017.01010.1532.60900	OBRAS EN BARRIOS						

**EJERCICIOS CERRADOS**  
**OBLIGACIONES DE PRESUPUESTOS CERRADOS DESDE 1/1/2021 HASTA 31/12/2021**

EJERCICIO 2021

Aplic. Presupuestaria	Descripción	Obligaciones pendientes de pago a 1 de Enero	Modificaciones saldo inicial y anulaciones	Total Obligaciones	Prescripciones	Pagos realizados	Obligaciones Pendientes de Pago
2017.01012.3420.71000	APORTACION A LA F.P.COMPLEJO DEPORTIVO	625.000,00		625.000,00			625.000,00
2017.01012.9320.22699	GASTOS DIVERSOS RECAUDAC.COSTAS	40,00		40,00			40,00
2017.01013.2410.62703	PROGRAMA ERASMUS EMPRENEDORES						
2017.01013.2410.62719	ESCUELA TALLER NUEVAS TECNOLOGIAS IV						
2017.01013.2410.62721	ESCUELA TALLER NTIC SANTANDER I						
2017.01013.2410.62722	ESCUELA TALLER SANTANDER AVANZA I						
2017.02000.4411.21400	ELEMENTOS DE TRANSPORTE T.U.S.	88,55		88,55			88,55
2018.01002.1621.63300	RENOVACION DE CONTENERIZACION						
2018.01003.1360.62400	ADQUISICION VEHICULOS BOMBEROS						
2018.01003.1360.62401	ADQUISICION VEHICULO DE RESCATE EN ALTURA						
2018.01005.3110.22606	PROGRAMAS ACTIVIDADES DE SALUD	200,00		200,00			200,00
2018.01005.3110.22699	OTROS GASTOS DIVERSOS UNIDAD MUNICIPAL DE SALUD	100,00		100,00			100,00
2018.01006.1532.61900	PROYECTO TRANSFORMACION BARRIO LA						
2018.01006.3340.61000	RECUPERACION ESQUINA CASTEDRAL-SOMORROSTRO						
2018.01006.3340.62900	ADQUISICION BIENES INVENTARIBLES						
2018.01006.3340.63200	MEJORA RED CENTROS CULTURALES						

**EJERCICIOS CERRADOS**  
**OBLIGACIONES DE PRESUPUESTOS CERRADOS DESDE 1/1/2021 HASTA 31/12/2021**

**EJERCICIO 2021**

Aplic. Presupuestaria	Descripción	Obligaciones pendientes de pago a 1 de Enero	Modificaciones saldo inicial y anulaciones	Total Obligaciones	Prescripciones	Pagos realizados	Obligaciones Pendientes de Pago
2018.01008.2310.48002	CONVENIO ASOCIACION MUJERES GITANAS	1.051,68		1.051,68			1.051,68
2018.01009.1360.62700	CONVENIO URBANISTICO PARA LA CONSTRUCCIONES						
2018.01009.1510.60002	INTEGRACION ESPACIOS PORTUARIOS						
2018.01009.1510.60006	PLAN MEJORA URBANA Bº CUETO MONTE S.ROMAN						
2018.01009.1510.60007	INTEGRACION DE ESPACIOS FERROVIARIOS						
2018.01009.1510.61000	RENOVACION URBANA CABILDO DE ARRIBA FASE I						
2018.01009.1510.61001	CONVENIO.INTERDM.REORDE NACION URBAN.FRENTE						
2018.01009.1510.61002	URBANIZACION SAN MARTIN DEL PINO						
2018.01009.1510.61003	RENOVACION URBANA CABILDO DE ARRIBA FASE II						
2018.01009.1510.61004	REHABILITACION INTEGRAL BARRIO PESQUERO FASE I						
2018.01009.1510.61006	CONSTRUCCION ALBERGUE CALLE LIMON CONVENIO						
2018.01009.1510.61008	REHABILITACION ANTIGUO TUNEL DE TETUAN						
2018.01009.1510.61017	URBANIZACION DE MICROESPACIOS EN						
2018.01009.1510.62700	PROYECTOS IDEAS FINALISTAS VIALIDAD						
2018.01009.1520.61032	NUEVAS DOTACIONES PENINSULA DE LA						
2018.01009.1520.62200	FINALIZACION NUEVA SEDE PARA TALLERES MPLES. Y						

**EJERCICIOS CERRADOS**  
**OBLIGACIONES DE PRESUPUESTOS CERRADOS DESDE 1/1/2021 HASTA 31/12/2021**

**EJERCICIO 2021**

Aplic. Presupuestaria	Descripción	Obligaciones pendientes de pago a 1 de Enero	Modificaciones saldo inicial y anulaciones	Total Obligaciones	Prescripciones	Pagos realizados	Obligaciones Pendientes de Pago
2018.01009.1522.78000	PLAN AYUDAS PARA OBRAS FACHADAS Y ASCENSORES						
2018.01009.1530.60000	OBTENCION SUELO Y PATRIMONIO MPAL.						
2018.01009.1530.61019	ORD.TRAFICO Y MEJORA SEG.VIAL TRAMO						
2018.01009.1530.61022	MEJORA URBANIZACION PERIMETRO CAMPO FUTBOL						
2018.01009.1530.61025	MEJORA URBANIZACION LADERA NORTE GENERAL						
2018.01009.1532.61001	OBRAS DE URBANIZACION DE LA CIUDAD						
2018.01009.1532.61005	PRESUPUESTO PARTICIPATIVO 2017						
2018.01009.1532.61006	PRESUPUESTO PARTICIPATIVO 2016						
2018.01009.1532.61007	PRESUPUESTO PARTICIPATIVO 2018						
2018.01009.1532.61008	OBRAS MEJORA FIRME LOPE DE VEGA-PEÑA HERBOSA						
2018.01009.1533.61902	MOVILIDAD SOSTENIBLE						
2018.01009.1533.61903	MEJORA DE LA MOVILIDAD EN LA ZONA DEL GURUGU						
2018.01009.1533.61905	MEJORA MOVILIDAD ENTRE P.PEREDA Y GENERAL DAVILA						
2018.01009.1650.62700	PROYECTOS IDEAS FINALISTAS ING.INDUSTRIAL						
2018.01009.1710.62200	PARQUES CUBIERTOS PRA NIÑOS Y JOVENES						
2018.01009.1710.62201	PARQUE CUBIERTO (P.PARTIC.2016)						

**EJERCICIOS CERRADOS**  
**OBLIGACIONES DE PRESUPUESTOS CERRADOS DESDE 1/1/2021 HASTA 31/12/2021**

EJERCICIO 2021

Aplic. Presupuestaria	Descripción	Obligaciones pendientes de pago a 1 de Enero	Modificaciones saldo inicial y anulaciones	Total Obligaciones	Prescripciones	Pagos realizados	Obligaciones Pendientes de Pago
2018.01009.1710.62700	PROYECTOS IDEAS FINALISTAS P.Y JARDINES						
2018.01009.1720.62700	MEJORA DE LA EFICIENCIA ENERGETICA EN EDIFICIOS						
2018.01009.3321.62200	REHA.ARCHIVO HISTORICO-PROVINCIAL						
2018.01009.3321.65000	CONSTRUCCION ARCHIVO CALLE LEOPOLDO PARDO						
2018.01009.3340.62700	PROYECTOS IDEAS FINALISTAS CULTURA						
2018.01009.3370.62200	CONSTRUCCION DE CENTROS CIVICOS Y CULTURALES						
2018.01009.3410.62700	PROYECTOS IDEAS FINALISTAS DEPORTES						
2018.01009.4320.62700	PROYECTOS IEDAS FINALISTAS TURISMO						
2018.01009.9200.62700	PROYECTOS IDEAS FINALISTAS SERV.GRALES						
2018.01009.9240.62200	LOCAL MPAL.SOCIAL PARA AA.VV.SAN JOAQUIN						
2018.01009.9330.61024	REHABILITACION Y ACCESIBILIDAD MUSEO ARTE						
2018.01010.1532.60900	OBRAS EN BARRIOS						
2018.01010.9240.48001	AA.VV.ART.232 DEL R.O.F. GASTOS DE COMUNIDAD	400,00		400,00			400,00
2018.01012.3420.71000	APORTACION A LA F.P.COMPLEJO DEPORTIVO	1.553.257,63		1.553.257,63			1.553.257,63
2018.01012.9320.22699	GASTOS DIVERSOS RECAUDAC.COSTAS	21,78		21,78			21,78
2018.01013.2410.48001	SUBVENCION A LA CREACION DE EMPRESAS	775,22		775,22			775,22



**EJERCICIOS CERRADOS**  
**OBLIGACIONES DE PRESUPUESTOS CERRADOS DESDE 1/1/2021 HASTA 31/12/2021**

EJERCICIO 2021

Aplic. Presupuestaria	Descripción	Obligaciones pendientes de pago a 1 de Enero	Modificaciones saldo inicial y anulaciones	Total Obligaciones	Prescripciones	Pagos realizados	Obligaciones Pendientes de Pago
2018.01013.2410.62703	PROGRAMA ERASMUS EMPRENEDORES						
2018.01013.2410.62711	TALLER DE EMPLEO NUEVAS TECNOLOGIAS						
2018.01013.2410.62713	TALLER EMPLEO AVANZA II						
2018.01013.2410.62714	PROYECTO ECO: ESCUELA CONTENIDOS AUDIOVISUALES						
2018.01013.2410.62716	PROYECTOS FORMACION Y EMPLEO EUROPA						
2018.01013.2410.62719	ESCUELA TALLER NUEVAS TECNOLOGIAS IV						
2018.01013.2410.62720	TALLER DE EMPLEO FAMILIA S.SOCIOCULTURALES Y CDAD.						
2018.01013.2410.62721	ESCUELA TALLER NTIC SANTANDER I						
2018.01013.2410.62722	ESCUELA TALLER SANTANDER AVANZA I						
2018.01019.4320.20900	CANONES POR CONCESIONES (BALNEARIO MAGDALENA)	10.846,28		10.846,28			10.846,28
2019.01001.9200.23021	DIETAS DE PERSONAL ADMN.GENERAL	112,84		112,84			112,84
2019.01001.9200.23120	LOCOMOCION ADMINISTRACION GENERAL	82,08		82,08			82,08
2019.01002.1621.63300	RENOVACION DE CONTENERIZACION						
2019.01002.1710.60900	OBRA CONCURSO SENSIBILIZACION DE						
2019.01002.1710.62700	CUBRICION DE ZONAS JUEGOS INFANTILES EN						
2019.01002.1710.62701	PLAN DIRECTOR DE LA MAGDALENA						

**EJERCICIOS CERRADOS**  
**OBLIGACIONES DE PRESUPUESTOS CERRADOS DESDE 1/1/2021 HASTA 31/12/2021**

EJERCICIO 2021

Aplic. Presupuestaria	Descripción	Obligaciones pendientes de pago a 1 de Enero	Modificaciones saldo inicial y anulaciones	Total Obligaciones	Prescripciones	Pagos realizados	Obligaciones Pendientes de Pago
2019.01003.1320.22199	OTROS SUMINISTROS POLICIA LOCAL	108,90		108,90		108,90	
2019.01003.1320.62901	ADQUISICION DE EQUIPOS Y MATERIAL DE SEGURIDAD	2.896,74		2.896,74		2.896,74	
2019.01003.1360.21300	MAQUINARIA, INSTALACIONES TECNICAS Y UTILLAJE	413,82	-413,82				
2019.01003.1360.62300	ADQUISICION MAQUINARIA, INSTALACIONE TECNICAS Y						
2019.01003.1360.62400	ADQUISICION VEHICULOS BOMBEROS						
2019.01003.1360.62401	ADQUISICION VEHICULO DE RESCATE EN ALTURA						
2019.01004.4312.63200	REHABILITACION MERCADOS						
2019.01006.1532.61900	PROYECTO TRANSFORMACION BARRIO LA						
2019.01006.3340.61000	RECUPERACION ESQUINA CATEDRAL-SOMORROSTRO						
2019.01006.3340.62200	IMPLANTACION SEDE ASOC.REINA SOFIA BANCO						
2019.01006.3340.62900	ADQU.BIENES INVENTARIABLES						
2019.01006.3340.63200	MEJORA RED CENTROS CULTURALES						
2019.01009.1360.62700	CONVENIO URBANISTICO PARA LA CONSTRUCCIONES						
2019.01009.1510.60002	INTEGRACION ESPACIOS PORTUARIOS						
2019.01009.1510.60006	PLAN MEJORA URBANA Bº CUEO MONTE S.ROMAN						
2019.01009.1510.60007	INTEGRACION DE ESPACIOS FERROVIARIOS						

**EJERCICIOS CERRADOS**  
**OBLIGACIONES DE PRESUPUESTOS CERRADOS DESDE 1/1/2021 HASTA 31/12/2021**

**EJERCICIO 2021**

Aplic. Presupuestaria	Descripción	Obligaciones pendientes de pago a 1 de Enero	Modificaciones saldo inicial y anulaciones	Total Obligaciones	Prescripciones	Pagos realizados	Obligaciones Pendientes de Pago
2019.01009.1510.61000	RENOVACION URBANA CABILDO DE ARRIBA FASE I						
2019.01009.1510.61001	CONVENIO INTERM.REORDENACION						
2019.01009.1510.61002	URBANIZACION SAN MARTIN DEL PINO						
2019.01009.1510.61003	RENOVACION URBANA CABILDO DE ARRIBA FASE II						
2019.01009.1510.61004	REHABILITACION INTEGRAL BARRIO PESQUERO FASE I						
2019.01009.1510.61006	CONSTRUCCION ALBERGUE CALLE LIMON CONVENIO						
2019.01009.1510.61008	REHABILITACION ANTIGUO TUNEL DE TETUAN						
2019.01009.1510.61017	URBANIZACION MICROESPACIOS EN						
2019.01009.1510.62700	PROYECTOS IDEAS FINALISTAS VIALIDAD						
2019.01009.1520.61032	NUEVAS DOTACIONES PENINSULA DE LA						
2019.01009.1520.62200	FINALIZACION NUEVA SEDE PARA TALLERES MPLES. Y						
2019.01009.1522.78000	PLAN AYUDAS PARA OBRAS FACHADAS Y ASCENSORES						
2019.01009.1530.60000	OBTENCION SUELO Y PATRIMONIO						
2019.01009.1530.61019	ORD.TRAFICO Y MEJORA SEG.VIAL TRAMO						
2019.01009.1530.61021	REGENERACION URBANA C/BEATO DE LIEBAN, LAS						
2019.01009.1530.61022	MEJORA URBANIZACION PERIMETRO CAMPO FUTBOL						

**EJERCICIOS CERRADOS**  
**OBLIGACIONES DE PRESUPUESTOS CERRADOS DESDE 1/1/2021 HASTA 31/12/2021**

**EJERCICIO 2021**

Aplic. Presupuestaria	Descripción	Obligaciones pendientes de pago a 1 de Enero	Modificaciones saldo inicial y anulaciones	Total Obligaciones	Prescripciones	Pagos realizados	Obligaciones Pendientes de Pago
2019.01009.1530.61025	MEJORA URBANIZACION LADERA NORTE GENERAL						
2019.01009.1532.61001	OBRAS DE URBANIZACION DE LA CIUDAD						
2019.01009.1532.61005	PRESUPUESTO PARTICIPATIVO 2017						
2019.01009.1532.61006	PRESUPUESTO PARTICIPATIVO 2016						
2019.01009.1532.61007	PRESUPUESTO PARTICIPATIVO 2018						
2019.01009.1532.61009	PRESUPUESTO PARTICIPATIVO 2019						
2019.01009.1533.61902	MOVILIDAD SOSTENIBLE						
2019.01009.1533.61903	MEJORA DE LA MOVILIDAD EN LA ZONA DEL GURUGU						
2019.01009.1533.61905	MEJORA MOVILIDAD ENTRE EL PASEO DE PEREDA Y						
2019.01009.1650.62700	PROYECTOS IDEAS FINALISTAS ING.INDUSTRIAL						
2019.01009.1710.62200	PARQUE CUBIERTO PARA NIÑOS Y JOVENES						
2019.01009.1710.62201	PARQUE CUBIERTO PPTO.PARTIC.2016						
2019.01009.1710.62700	PROYECTOS IDEAS FINALISTAS PARQUES Y JARD.						
2019.01009.1720.62700	MEJORA DE LA EFICIENCIA ENERGETICA EN EDIFICIOS						
2019.01009.3321.62200	REHAB.ARCHIVO HISTORICO-PROVINCIAL						
2019.01009.3321.65000	CONSTRUCCION ARCHIVO CALLE LEOPOLDO PARDO						

**EJERCICIOS CERRADOS**  
**OBLIGACIONES DE PRESUPUESTOS CERRADOS DESDE 1/1/2021 HASTA 31/12/2021**

**EJERCICIO 2021**

Aplic. Presupuestaria	Descripción	Obligaciones pendientes de pago a 1 de Enero	Modificaciones saldo inicial y anulaciones	Total Obligaciones	Prescripciones	Pagos realizados	Obligaciones Pendientes de Pago
2019.01009.3340.62700	PROYECTOS IDEAS FINALISTAS CULTURA						
2019.01009.3370.62200	CONSTRUCCION DE CENTROS CIVICOS Y CULTURALES						
2019.01009.3410.62700	PROYECTOS IDEAS FINALISTAS DEPORTES						
2019.01009.4320.62700	PROYECTOS IDEAS FINALISTAS TURISMO						
2019.01009.9200.62700	PROYECTOS IDEAS FINALISTAS SERV.GENERALES						
2019.01009.9240.62200	LOCAL MPAL.SOCIAL PARA AA.VV.SAN JOAQUIN						
2019.01009.9330.61024	REHABILITACION Y ACCESIBILIDAD MUSEO ARTE						
2019.01009.9330.62100	ACONDICIONAMIENTO Y MEJORA DE PISTAS						
2019.01010.1532.60900	OBRAS EN BARRIOS						
2019.01011.2310.22796	CONTRATO PREVENCION DE VIOLENCIA	750,00		750,00		750,00	
2019.01012.3420.71000	APORTACION A LA F.P.COMPLEJO DEPORTIVO	676.082,53		676.082,53			676.082,53
2019.01013.2410.22799	ACCION DE COLAORACION EN REPONSABILIDAD SOCIAL						
2019.01013.2410.48001	SUBVENCION A LA CREACION DE EMPRESAS	8.650,00	-3.000,00	5.650,00			5.650,00
2019.01013.2410.62703	PROGRAMA ERASMUS EMPRENEDORES						
2019.01013.2410.62711	TALLER DE EMPLEO NUEVAS TECNOLOGIAS						
2019.01013.2410.62713	TALLER EMPLEO AVANZA II						

**EJERCICIOS CERRADOS**  
**OBLIGACIONES DE PRESUPUESTOS CERRADOS DESDE 1/1/2021 HASTA 31/12/2021**

**EJERCICIO 2021**

Aplic. Presupuestaria	Descripción	Obligaciones pendientes de pago a 1 de Enero	Modificaciones saldo inicial y anulaciones	Total Obligaciones	Prescripciones	Pagos realizados	Obligaciones Pendientes de Pago
2019.01013.2410.62714	PROYECTO ECO: ESCUELA CONTENIDOS AUDIOVISUALES						
2019.01013.2410.62715	PROYECTO LANZADERAS DE EMPLEO PARA JOVENES						
2019.01013.2410.62716	PROYECTOS FORMACION Y EMPLEO EUROPA	848,65		848,65		480,00	368,65
2019.01013.2410.62717	PROGRAMA ESTRATEGIA INTEGRADA URBANA						
2019.01013.2410.62719	ESCUELA TALLER NUEVAS TECNOLOGIAS IV						
2019.01013.2410.62720	TALLER DE EMPLEO FAMILIA S.SOCIOCULTURALES Y CDAD.						
2019.01013.2410.62721	ESCUELA TALLER NTIC SANTANDER I						
2019.01013.2410.62722	ESCUELA TALLER SANTANDER AVANZA I						
2019.01013.2410.62723	ESCUELA TALLER SERVICIOS Y MEDIO AMBIENTE 2019	4.212,00		4.212,00			4.212,00
2019.01013.2410.62724	ESCUELA TALLER NTIC SANTANDER 2019	4.212,00		4.212,00			4.212,00
2019.01013.2410.62725	PROYECTO LANZADERAS DE EMPLEO Y EMPRENDIMIENTO						
2019.01013.2410.62726	TALLER EMPLEO SERVICIOS A LA COMUNIDAD 2019						
2019.01013.2410.62727	TALLER EMPLEO AVANZA 2019						
2019.01013.2410.62728	POEFE FORMACION PERONAS VULNERABLES						
2019.01014.1650.63300	FASE I OBRAS COMPLEMENTARIAS						
2019.01016.3380.22697	DINAMIZACION SOCIAL						

**EJERCICIOS CERRADOS**  
**OBLIGACIONES DE PRESUPUESTOS CERRADOS DESDE 1/1/2021 HASTA 31/12/2021**

**EJERCICIO 2021**

Aplic. Presupuestaria	Descripción	Obligaciones pendientes de pago a 1 de Enero	Modificaciones saldo inicial y anulaciones	Total Obligaciones	Prescripciones	Pagos realizados	Obligaciones Pendientes de Pago
2019.02000.4411.62300	ADQUISICION DE MAQUINARIA PARA EL TUS						
2019.02000.4411.62600	ADQUISICION EQUIPOS PROCESO DE DATOS Y						
2020.01001.2210.16008	ASISTENCIA MEDICO FARMACEUTICA PERSONAL	36.272,27		36.272,27		36.272,27	
2020.01001.2210.16200	FORMACION Y PERFECCIONAMIENTO	7.660,00		7.660,00		7.660,00	
2020.01001.2210.48000	BECAS PERSONAL MUNICIPAL	360,00		360,00		360,00	
2020.01001.2210.83100	ANTICIPOS A LARGO PLAZO A FUNCIONARIOS	22.776,24		22.776,24		22.776,24	
2020.01001.2410.14304	RETRIBUCIONES INS.LABORAL DESEMPLEADOS GENERAL						
2020.01001.2410.14305	RETRIBUCIONES INS.LABORAL DESEMPLEADOS LARGA						
2020.01001.2410.16004	SEGURIDAD SOCIAL INS.LABORAL DESEMPLEADOS						
2020.01001.2410.16005	SEGURIDAD SOCIAL INS.LABORAL DESEMPLEADOS						
2020.01001.9200.20400	ARRENDAMIENTO MATERIAL DE TRANSPORTE SERVICIOS	7.074,09		7.074,09		7.074,09	
2020.01001.9200.21400	ELEMENTOS DE TRANSPORTE ADMON.GENERAL	5.795,67		5.795,67		5.779,07	16,60
2020.01001.9200.22103	COMBUSTIBLES Y CARBURANTES	18.229,63		18.229,63		18.229,63	
2020.01001.9200.22104	VESTUARIO ADMON.GENERAL	22.841,75		22.841,75		22.841,75	
2020.01001.9200.22201	COMUNICACIONES POSTALES ADMON.GENERAL	51.132,19		51.132,19		51.132,19	
2020.01001.9200.22699	GASTOS DIVERSOS PREVENCION LABORAL	9.717,39		9.717,39		9.717,39	

**EJERCICIOS CERRADOS**  
**OBLIGACIONES DE PRESUPUESTOS CERRADOS DESDE 1/1/2021 HASTA 31/12/2021**

EJERCICIO 2021

Aplic. Presupuestaria	Descripción	Obligaciones pendientes de pago a 1 de Enero	Modificaciones saldo inicial y anulaciones	Total Obligaciones	Prescripciones	Pagos realizados	Obligaciones Pendientes de Pago
2020.01001.9200.23021	DIETAS DE PERSONAL ADMN.GENERAL	366,21		366,21		366,21	
2020.01001.9200.23120	LOCOMOCION ADMINISTRACION GENERAL	184,26		184,26		184,26	
2020.01002.1600.20900	CANONES SERVICIO DE AGUAS	948,40		948,40		948,40	
2020.01002.1621.22700	RECOGIDA DE RESIDUOS	789.073,38		789.073,38		789.073,38	
2020.01002.1621.63300	RENOVACION DE CONTENERIZACION						
2020.01002.1623.22501	TASA TRATAMIENTO RESIDUOS SOLIDOS	460.918,00		460.918,00		460.918,00	
2020.01002.1630.22700	LIMPIEZA VIARIA	1.487.955,29		1.487.955,29		1.487.955,29	
2020.01002.1700.22706	ESTUDIOS Y TRABAJOS TECNICOS DE MEDIO	18.505,60		18.505,60		18.505,60	
2020.01002.1710.21000	INFRAESTRUCTURAS Y BIENES NATURALES PARQUES	21.535,90		21.535,90		21.535,90	
2020.01002.1710.21300	MAQUINARIA, INSTALACIONES TECNICAS Y UTILLAJE DE	249,77		249,77		249,77	
2020.01002.1710.22799	MANTENIMIENTO INTEGRAL DE PARQUES Y JARDINES	9.995,46		9.995,46		9.995,46	
2020.01002.1710.60900	OBRA CONCURSO SENSIBILIZACION DE						
2020.01002.1710.60901	CONSTRUCCION PARQUE "DISEÑA TU PARQUE"						
2020.01002.1710.62100	SUMINISTROS ESPECIES ARBOREAS EN EL CASCO	2.770,90		2.770,90		2.770,90	
2020.01002.1710.62700	CUBRICION DE ZONAS JUEGOS INFANTILES EN						
2020.01002.1710.62701	PLAN DIRECTOR DE LA MAGDALENA						



**EJERCICIOS CERRADOS**  
**OBLIGACIONES DE PRESUPUESTOS CERRADOS DESDE 1/1/2021 HASTA 31/12/2021**

**EJERCICIO 2021**

Aplic. Presupuestaria	Descripción	Obligaciones pendientes de pago a 1 de Enero	Modificaciones saldo inicial y anulaciones	Total Obligaciones	Prescripciones	Pagos realizados	Obligaciones Pendientes de Pago
2020.01002.1711.21300	MAQUINARIA, INSTALACIONES TECNICAS Y UTILLAJE DEL	17.074,99		17.074,99		17.074,99	
2020.01002.1711.22106	PRODUCTOS FARMACEUTICOS Y MATERIAL SANITARIO DEL	84,20		84,20		84,20	
2020.01002.1712.20300	ARRENDAMIENTO DE MAQUINARIA, INSTALACIONES	471,90		471,90		471,90	
2020.01002.1712.22602	PUBLICIDAD Y PROPAGANDA PLAYAS	1.402,63		1.402,63		1.402,63	
2020.01002.1712.22700	LIMPIEZA Y ASEO PLAYAS	68.802,10		68.802,10		68.802,10	
2020.01002.1712.22706	ESTUDIOS Y TRABAJOS TECNICOS PARA PLAYAS	7.260,00		7.260,00		7.260,00	
2020.01002.1712.62300	INSTALACION DE CONTADORES Y DISPLAYS						
2020.01002.3110.22700	DESRRATIZACION	13.848,18		13.848,18		13.848,18	
2020.01003.1320.21300	MANTENIMIENTO SISTEMAS DE SEGURIDAD POLICIA LOCAL	1.466,76		1.466,76		1.466,76	
2020.01003.1320.21400	ELEMENTOS DE TRANSPORTE POLICIA LOCAL	5.763,80		5.763,80		5.763,80	
2020.01003.1320.22104	VESTUARIO POLICIA LOCAL Y AGENTES MOVILIDAD URBANA	24.165,06		24.165,06		24.165,06	
2020.01003.1320.22199	OTROS SUMINISTROS POLICIA LOCAL	1.887,94		1.887,94		1.887,94	
2020.01003.1320.22699	OTROS GASTOS DIVERSOS POLICIA LOCAL	250,37		250,37		250,37	
2020.01003.1320.22799	DETECCION DE DROGAS EN CONDUCTORES	2.022,52		2.022,52		2.022,52	
2020.01003.1320.48000	PREMIOS POR CONCESION DE MERITOS PERSONALES	1.500,00		1.500,00		1.500,00	
2020.01003.1320.62300	ARMAMENTO POLICIA LOCAL	8.927,83		8.927,83		8.927,83	

**EJERCICIOS CERRADOS**  
**OBLIGACIONES DE PRESUPUESTOS CERRADOS DESDE 1/1/2021 HASTA 31/12/2021**

EJERCICIO 2021

Aplic. Presupuestaria	Descripción	Obligaciones pendientes de pago a 1 de Enero	Modificaciones saldo inicial y anulaciones	Total Obligaciones	Prescripciones	Pagos realizados	Obligaciones Pendientes de Pago
2020.01003.1320.62301	ADQUISICION MAQUINARIA, INST. Y UTILLAJE P.LOCAL	9.988,76		9.988,76		9.988,76	
2020.01003.1320.62400	ADQUISICION VEHICULOS POLICIA LOCAL Y	170.077,60		170.077,60		170.077,60	
2020.01003.1320.62901	ADQUISICION DE EQUIPOS Y MATERIAL DE SEGURIDAD	15.811,46		15.811,46		15.811,46	
2020.01003.1330.21000	INFRAESTRUCTURAS Y BIENES NATURALES (PINTADO	12.602,15		12.602,15		12.602,15	
2020.01003.1330.22799	CONTRATO SERVICIO GRUA	118.481,72		118.481,72		118.481,72	
2020.01003.1350.21400	ELEMENTOS DE TRANSPORTE DE PROTECCION CIVIL	1.360,63		1.360,63		1.360,63	
2020.01003.1350.22698	OTROS GASTOS DIVERSOS GRUPO DE PERROS DE	2.944,41		2.944,41		2.944,41	
2020.01003.1350.22699	OTROS GASTOS DIVERSOS DE PROTECCION CIVIL	490,14		490,14		490,14	
2020.01003.1350.62300	MAQUINARIA, INSTALACIONES TECNICAS Y UTILLAJE P.CIVIL	943,80		943,80		943,80	
2020.01003.1360.21300	MAQUINARIA, INSTALACIONES TECNICAS Y UTILLAJE	1.108,80		1.108,80		1.108,80	
2020.01003.1360.21400	ELEMENTOS DE TRANSPORTE BOMBEROS	6.973,55		6.973,55		6.973,55	
2020.01003.1360.22104	VESTUARIO SERVICIO EXTINCIÓN INCENDIOS	202,99		202,99		202,99	
2020.01003.1360.22199	OTROS SUMINISTROS SERVICIO EXTINCION DE	868,50		868,50		868,50	
2020.01003.1360.62300	MAQUINARIA, INSTALACIONES TECNICAS Y UTILLAJE	14.708,35		14.708,35		14.708,35	
2020.01003.1360.62400	ADQUISICION VEHICULOS BOMBEROS						
2020.01003.9320.22799	CONTRATO COLABORACION SERVICIO MULTAS	24.256,88		24.256,88		24.256,88	

**EJERCICIOS CERRADOS**  
**OBLIGACIONES DE PRESUPUESTOS CERRADOS DESDE 1/1/2021 HASTA 31/12/2021**

EJERCICIO 2021

Aplic. Presupuestaria	Descripción	Obligaciones pendientes de pago a 1 de Enero	Modificaciones saldo inicial y anulaciones	Total Obligaciones	Prescripciones	Pagos realizados	Obligaciones Pendientes de Pago
2020.01004.4312.21200	EDIFICIOS Y OTRAS CONSTRUCCIONES	1.045,46		1.045,46		1.045,46	
2020.01004.4312.22701	SEGURIDAD EN MERCADOS	6.271,39		6.271,39		6.271,39	
2020.01004.4312.48000	SUBVENCION A LA ASOCIACION DE	5.000,00		5.000,00		5.000,00	
2020.01004.4312.48001	SUBVENCION A LA ASOCIACION DE	2.500,00		2.500,00		2.500,00	
2020.01004.4312.48002	SUBVENCION A LA ASOCIACION COMERCIANTES	2.500,00		2.500,00		2.500,00	
2020.01004.4312.63200	REHABILITACION MERCADOS	95.758,65		95.758,65		95.758,65	
2020.01005.3110.22606	PROGRAMAS ACTIVIDADES DE SALUD	1.355,20		1.355,20		1.355,20	
2020.01005.3110.22699	OTROS GASTOS DIVERSOS UNIDAD MUNICIPAL DE SALUD	10.988,05		10.988,05		10.988,05	
2020.01005.3110.22700	LIMPIEZA DESRATIZACION, DESINSECTACION	1.350,00		1.350,00		1.350,00	
2020.01006.1532.61900	PROYECTO TRANSFORMACION BARRIO LA						
2020.01006.3321.62900	ADQUISICIONES BIBLIOGRAFICAS DE LAS	38.902,24		38.902,24		38.902,24	
2020.01006.3330.22699	MUSEO ARTE SANTANDER: EXPOSICIONES,EDICIONES Y	22.858,54		22.858,54		22.858,54	
2020.01006.3330.22701	SEGURIDAD Y CONSERVACION COLECCION MUSEO	32.000,00		32.000,00		32.000,00	
2020.01006.3330.62900	ADQUISICION PIEZAS ARTISTICAS	14.583,06		14.583,06		14.583,06	
2020.01006.3340.22606	CICLO LA VISION DE ESPAÑA EN EL CINE EXTRANJERO	5.664,00		5.664,00		5.664,00	
2020.01006.3340.22610	ACTIVIDADES EXPOSITIVAS DEL CDIS	10.070,61		10.070,61		10.070,61	

**EJERCICIOS CERRADOS**  
**OBLIGACIONES DE PRESUPUESTOS CERRADOS DESDE 1/1/2021 HASTA 31/12/2021**

EJERCICIO 2021

Aplic. Presupuestaria	Descripción	Obligaciones pendientes de pago a 1 de Enero	Modificaciones saldo inicial y anulaciones	Total Obligaciones	Prescripciones	Pagos realizados	Obligaciones Pendientes de Pago
2020.01006.3340.22611	ACTIVIDADES DE LOS CENTROS CULTURALES Y	29.227,37		29.227,37		29.227,37	
2020.01006.3340.22612	ACTIVIDADES CENTENARIO PEREZ GALDOS	8.700,00		8.700,00		8.700,00	
2020.01006.3340.22613	PLAN DINAMIZACION COMERCIAL CULTURAL	32.456,00		32.456,00		32.456,00	
2020.01006.3340.22699	ACTIVIDADES DIVERSAS PROMOCION Y GESTION	52.312,77		52.312,77		52.312,77	
2020.01006.3340.48000	PREMIOS JOSE HIERRO, RICARDO LOPEZ Y OTROS	17.000,00		17.000,00		17.000,00	
2020.01006.3340.48004	SUBVENCION A LA SOCIEDAD MENEDEZ PELAYO	17.500,00		17.500,00		17.500,00	
2020.01006.3340.48006	SUBVENCION A ARTESANTANDER	5.914,07		5.914,07		5.914,07	
2020.01006.3340.48010	SUBVENCION ACTIVIDADES CULTURALES DIVERSAS	63.788,09		63.788,09		63.788,09	
2020.01006.3340.48019	SUBVENCION A LA ACADEMIA DE LA DIPLOMACIA	6.500,00		6.500,00		6.500,00	
2020.01006.3340.48022	SUBVENCION A FREAK MAGNET S.L.	12.750,00		12.750,00		12.750,00	
2020.01006.3340.48025	SUBVENCION A TANEAS S.L.	5.125,00		5.125,00		5.125,00	
2020.01006.3340.61000	RECUPERACION ESQUINA CATEDRAL-SOMORROSTRO						
2020.01006.3340.61900	ADQUISICION BIENES INVENTARIABLES PROMOCION	954,93		954,93		954,93	
2020.01006.3340.61901	ADQUISICION EQUIPO DE CLIMATIZACION DEL CDIS	10.347,57		10.347,57		10.347,57	
2020.01006.3340.62200	IMPLANTACION SEDE ASOC.REINA SOFIA BANCO						
2020.01006.3340.62900	ADQU.BIENES INVENTARIABLES						

**EJERCICIOS CERRADOS**  
**OBLIGACIONES DE PRESUPUESTOS CERRADOS DESDE 1/1/2021 HASTA 31/12/2021**

EJERCICIO 2021

Aplic. Presupuestaria	Descripción	Obligaciones pendientes de pago a 1 de Enero	Modificaciones saldo inicial y anulaciones	Total Obligaciones	Prescripciones	Pagos realizados	Obligaciones Pendientes de Pago
2020.01006.3340.63200	MEJORA RED CENTROS CULTURALES						
2020.01006.3340.78000	SUBVENCION A LA REAL ASOCIACION MACHICHACO	25.000,00		25.000,00		25.000,00	
2020.01006.3341.22300	TRANSPORTES DE INSTRUMENTOS BANDA	968,00		968,00		968,00	
2020.01006.3360.22799	PROGRAMA VISITAS GUIADAS A LOS CENTROS ANILLO	88.720,34		88.720,34		88.720,34	
2020.01007.2310.48001	SUBVENCION AULAS TERCERA EDAD	10.000,00		10.000,00		10.000,00	
2020.01007.3240.21301	MANTENIMIENTO INSTRUMENTOS	7.347,79		7.347,79		7.347,79	
2020.01007.3240.22000	MATERIAL DE OFICINA NO INVENTARIABLE	119,73		119,73		119,73	
2020.01007.3240.22609	ACTIVIDADES, INTERCAMBIOS, CONCIERTOS	278,70		278,70		278,70	
2020.01007.3240.22701	SEGURIDAD CONSERVATORIO	5.441,74		5.441,74		5.441,74	
2020.01007.3240.62500	ADQUISICION INSTRUMENTOS CONSERVATORIO	9.239,66		9.239,66		9.239,66	
2020.01007.3340.22699	GASTOS DIVERSOS PROMOCION EDUCATIVA	11.137,85		11.137,85		11.137,85	
2020.01007.3340.48003	CONSORCIO UNED	16.000,00		16.000,00		16.000,00	
2020.01008.2310.22694	GASTOS MENOR EN EXCLUSION SOCIAL	22.532,52		22.532,52		22.532,52	
2020.01008.2310.22696	GASTOS DIVERSOS CENTRO DE ACOGIDA Y PROGRAMA	55.324,48		55.324,48		55.324,48	
2020.01008.2310.22698	GASTOS MENOR	5.682,75		5.682,75		5.682,75	
2020.01008.2310.22699	GASTOS DIVERSOS ACCION SOCIAL Y VOLUNTARIADO	14.204,15		14.204,15		14.204,15	

**EJERCICIOS CERRADOS**  
**OBLIGACIONES DE PRESUPUESTOS CERRADOS DESDE 1/1/2021 HASTA 31/12/2021**

**EJERCICIO 2021**

Aplic. Presupuestaria	Descripción	Obligaciones pendientes de pago a 1 de Enero	Modificaciones saldo inicial y anulaciones	Total Obligaciones	Prescripciones	Pagos realizados	Obligaciones Pendientes de Pago
2020.01008.2310.22793	SERVICIO DE EMERGENCIAS ACCION SOCIAL	11.000,00		11.000,00		11.000,00	
2020.01008.2310.22794	CONTRATO EMPRESA COMIDA A DOMICILIO	4.313,11		4.313,11		4.313,11	
2020.01008.2310.48000	SUBVENCION CENTRO SOCIAL BELLAVISTA	29.947,50		29.947,50		29.947,50	
2020.01008.2310.48001	FAMILIAS E INSTITUCIONES SIN FINES DE LUCRO	200.802,16		200.802,16		200.802,16	
2020.01008.2310.48005	SUBVENCION ACCION E INSERCIÓN SOCIAL	138.660,56		138.660,56		138.080,56	580,00
2020.01008.2310.48007	CONVENIO ASPACE	10.556,15		10.556,15		10.556,15	
2020.01008.2310.48008	CONVENIO JOSE LUIS DIAZ	13.572,35		13.572,35		13.572,35	
2020.01008.2310.48013	CONVENIO COCEMFE	64.845,00		64.845,00		64.845,00	
2020.01008.2310.48014	CONVENIO ACDEM	3.016,20		3.016,20		3.016,20	
2020.01008.2310.48015	CONVENIO CARITAS	4.400,00		4.400,00		4.400,00	
2020.01008.2310.48019	CONVENIO PADRE MENIN	22.000,00		22.000,00		22.000,00	
2020.01008.2310.48020	CONVENIO SPICOLOGO PROYECTO TEI	5.000,00		5.000,00		5.000,00	
2020.01008.2310.48023	CONVENIO CRUZ ROJA	12.500,00		12.500,00		12.500,00	
2020.01008.2310.62500	MATERIAL INVENTARIABLE SERVICIOS SOCIALES	1.306,99		1.306,99		1.306,99	
2020.01009.1360.62700	CONVENIO URBANISTICO CONSTRUCCION TRES						
2020.01009.1500.22706	ESTUDIOS Y TRABAJOS TECNICOS FOMENTO	68.732,74		68.732,74		68.732,74	

**EJERCICIOS CERRADOS**  
**OBLIGACIONES DE PRESUPUESTOS CERRADOS DESDE 1/1/2021 HASTA 31/12/2021**

EJERCICIO 2021

Aplic. Presupuestaria	Descripción	Obligaciones pendientes de pago a 1 de Enero	Modificaciones saldo inicial y anulaciones	Total Obligaciones	Prescripciones	Pagos realizados	Obligaciones Pendientes de Pago
2020.01009.1510.22503	TRIBUTOS	0,72		0,72			0,72
2020.01009.1510.60002	INTEGRACION ESPACIOS PORTUARIOS						
2020.01009.1510.60003	ADECUACION Y REPARACION EN C/M.CRISTINA Y CUESTA	6.211,46		6.211,46		6.211,46	
2020.01009.1510.60006	PLAN MEJORA URBANA Bº CUETO,MONTE,S.ROMAN,PEÑA						
2020.01009.1510.60007	INTEGRACION DE ESPACIOS FERROVIARIOS						
2020.01009.1510.61000	RENOVACION URBANA CABILDO DE ARRIBA FASE I						
2020.01009.1510.61001	CONVENIO INTERM.REORDENACION						
2020.01009.1510.61002	URBANIZACION SAN MARTIN DEL PINO						
2020.01009.1510.61003	RENOVACION URBANA CABILDO DE ARRIBA FASE II						
2020.01009.1510.61004	REHABILITACION INTEGRAL BARRIO PESQUERO FASE I						
2020.01009.1510.61006	CONSTRUCCION ALBERGUE CALLE LIMON CONVENIO						
2020.01009.1510.61008	REHABILITACION ANTIGUO TUNEL DE TETUAN						
2020.01009.1510.61017	URBANIZACION MICROESPACIOS EN						
2020.01009.1510.62700	PROYECTOS IDEAS FINALISTAS VIALIDAD PPTO.						
2020.01009.1510.62701	OBRAS DECLARADAS EN SITUACION DE EMERGENCIA	29.418,28		29.418,28		29.418,28	
2020.01009.1520.61032	NUEVAS DOTACIONES PENINSULA DE LA						

**EJERCICIOS CERRADOS**  
**OBLIGACIONES DE PRESUPUESTOS CERRADOS DESDE 1/1/2021 HASTA 31/12/2021**

**EJERCICIO 2021**

Aplic. Presupuestaria	Descripción	Obligaciones pendientes de pago a 1 de Enero	Modificaciones saldo inicial y anulaciones	Total Obligaciones	Prescripciones	Pagos realizados	Obligaciones Pendientes de Pago
2020.01009.1520.62200	FINALIZACION NUEVA SEDE PARA TALLERES MPLES.Y	377.477,62		377.477,62		377.477,62	
2020.01009.1522.78000	PLAN AYUDAS PARA OBRAS FACHADAS Y ASCENSORES	62.211,80		62.211,80		62.211,80	
2020.01009.1530.20900	CANON PUERTO TUNEL BOTIN	21.936,47		21.936,47		21.936,47	
2020.01009.1530.60000	OBTENCION SUELO Y PATRIMONIO MPAL.						
2020.01009.1530.61021	REGENERACION URBANA C/BEATO DE LIEBANA, LAS						
2020.01009.1530.61022	MEJORA URBANIZACION PERIMETRO CAMPO FUTBOL						
2020.01009.1530.61025	RENOVACION INTEGRAL Bº POLIO Y SU ENTORNO						
2020.01009.1530.61028	RENOVACION URBANA GRUPO SAN FRANCISCO Y ENTORNO						
2020.01009.1530.61029	II PLAN PAVIMENTACION ASFALTICA CALLES						
2020.01009.1530.61035	RENOVACION URBANA CALLE SAN LUIS Y ENTORNO	95.249,29		95.249,29		95.249,29	
2020.01009.1530.61036	REORDENACION Y PAVIMENTACION CALLE	40.082,38		40.082,38		40.082,38	
2020.01009.1530.61037	ACONDICIONAMIENTO Y PAVIMENTACION CALLE PEÑA	27.968,18		27.968,18		27.968,18	
2020.01009.1532.61001	OBRAS URBANIZACION DE LA CIUDAD	373.456,44		373.456,44		373.456,44	
2020.01009.1532.61005	PRESUPUESTO PARTICIPATIVO 2017						
2020.01009.1532.61006	PRESUPUESTO PARTICIPATIVO 2016						
2020.01009.1532.61007	PRESUPUESTO PARTICIPATIVO 2018						



**EJERCICIOS CERRADOS**  
**OBLIGACIONES DE PRESUPUESTOS CERRADOS DESDE 1/1/2021 HASTA 31/12/2021**

EJERCICIO 2021

Aplic. Presupuestaria	Descripción	Obligaciones pendientes de pago a 1 de Enero	Modificaciones saldo inicial y anulaciones	Total Obligaciones	Prescripciones	Pagos realizados	Obligaciones Pendientes de Pago
2020.01009.1532.61009	PRESUPUESTO PARTICIPATIVO 2019						
2020.01009.1533.61901	INSTALACION DE APARCAMIENTOS CERRADOS						
2020.01009.1533.61902	MOVILIDAD SOSTENIBLE	1.257.661,12		1.257.661,12		1.257.661,12	
2020.01009.1533.78000	PLAN DE AYUDAS COMPRA BICICLETAS MECANICAS Y						
2020.01009.1610.63300	DESVIO TUBERIA ABASTC. SECTOR 4 DEL PRIMERO DE						
2020.01009.1650.62700	PROYECTOS IDEAS FINALISTAS ING.INDUSTRIAL						
2020.01009.1710.62200	PARQUE CUBIERTO PARA NIÑOS Y JOVENES PPTO.						
2020.01009.1710.62201	PARQUE CUBIERTO PPTO. PARTIC. 2016						
2020.01009.1710.62700	PROYECTOS IDEAS FINALISTAS PARQUES Y J.						
2020.01009.1720.62700	MEJORA DE LA EFICIENCIA ENERGETICA EN EDIFICIOS						
2020.01009.3321.62200	REHAB.ARCHIVO HISTORICO-PROVINCIAL						
2020.01009.3340.62700	PROYECTO IDEAS FINALISTAS CULTURA PPTO.PATIC. 2017						
2020.01009.3370.62200	CONSTRUCCION DE CENTROS CIVICOS Y CULTURALES	824.671,78		824.671,78		824.671,78	
2020.01009.3410.62700	PROYECTOS IDEAS FINALISTAS DEPORTES PPTO.						
2020.01009.3420.63102	REFORMA Y AMPLIACION CAMPO DE FUTBOL-RUGBY	61.990,07		61.990,07		61.990,07	
2020.01009.4320.62700	PROYECTOS IDEAS FINALISTAS TURISMO PPTO.						

**EJERCICIOS CERRADOS**  
**OBLIGACIONES DE PRESUPUESTOS CERRADOS DESDE 1/1/2021 HASTA 31/12/2021**

EJERCICIO 2021

Aplic. Presupuestaria	Descripción	Obligaciones pendientes de pago a 1 de Enero	Modificaciones saldo inicial y anulaciones	Total Obligaciones	Prescripciones	Pagos realizados	Obligaciones Pendientes de Pago
2020.01009.4412.78000	PLAN DE AYUDAS AL SECTOR DEL TAXI						
2020.01009.9200.62700	PROYECTOS IDEAS FINALISTAS SERV.						
2020.01009.9240.62200	LOCAL MPAL.SOCIAL PARA AA.VV. SAN JOAQUIN						
2020.01009.9330.61024	REHABILITACION Y ACCESIBILIDAD MUSEO ARTE						
2020.01009.9330.62100	ACONDICIONAMIENTO Y MEJORA DE PISTAS						
2020.01009.9330.62201	SUSTITUCION DE LAS CARPINTERIAS PLANTA 1 Y 2						
2020.01009.9330.63203	PROYECTO CONSERVACION P.MAGDALENA, PARANINFO,	34.896,70		34.896,70		34.896,70	
2020.01010.1530.21000	INFRAESTRUCTURAS Y BIENES NATURALES VIAS	2.970,14		2.970,14		2.970,14	
2020.01010.1530.22706	PROYECTOS GASTOS DE SEGURIDAD Y SALUD DE	5.000,01		5.000,01		5.000,01	
2020.01010.1530.22794	CONTRATO CONSERVACION, REFORMA Y VIAS PUBLICAS	376.749,04		376.749,04		376.749,04	
2020.01010.1532.60900	OBRAS EN BARRIOS	5.151,26		5.151,26		5.151,26	
2020.01010.1710.62500	ADQUISICION MOBILIARIO URBANO	14.999,99		14.999,99		14.999,99	
2020.01010.3320.22000	ADQUISICION MATERIAL ARCHIVO	15.989,05		15.989,05		15.989,05	
2020.01010.3360.62200	RESTAURACION DEL PATRIMONIO DOCUMENTAL	5.686,06		5.686,06		5.686,06	
2020.01010.3380.20300	ARRENDAMIENTO DE TEMPLETES	15.797,57		15.797,57		15.797,57	
2020.01010.3380.22698	FIESTAS EN BARRIOS	5.582,77		5.582,77		4.174,50	1.408,27

**EJERCICIOS CERRADOS**  
**OBLIGACIONES DE PRESUPUESTOS CERRADOS DESDE 1/1/2021 HASTA 31/12/2021**

**EJERCICIO 2021**

Aplic. Presupuestaria	Descripción	Obligaciones pendientes de pago a 1 de Enero	Modificaciones saldo inicial y anulaciones	Total Obligaciones	Prescripciones	Pagos realizados	Obligaciones Pendientes de Pago
2020.01010.9200.20200	ARRENDAMIENTO EDIFICIOS AMON.GENERAL	1.693,95		1.693,95		1.693,95	
2020.01010.9200.20201	ARRENDAMIENTO NAVE SERVICIOS MULTIPLES	8.203,38		8.203,38		8.203,38	
2020.01010.9200.20202	ARRENDAMIENTO NAVE PARA TALLERES MUNICIPALES	4.611,32		4.611,32		4.611,32	
2020.01010.9200.21200	EDIFICIOS Y OTRAS CONSTRUCCIONES EDIFICIOS	54.640,77		54.640,77		54.640,77	
2020.01010.9200.62300	MAQUINARIA, INSTALACIONES TECNICAS Y UTILLAJE	29.365,46		29.365,46		29.365,46	
2020.01010.9200.62301	MAQUINARIA NUEVE SEDE DE TALLERES	11.958,43		11.958,43		11.958,43	
2020.01010.9240.22602	DIFUSION Y COMUNICACION PARTICIPACION CIUDADANA	18.652,15		18.652,15		18.652,15	
2020.01010.9240.22699	GASTOS DIVERSOS Y CONSERJERIA C.CIVICOS Y	64.800,24		64.800,24		64.800,24	
2020.01010.9240.48000	AA.VV. ART. 232 DEL R.O.F.Y ALQUILER LOCALES	242,00		242,00		242,00	
2020.01010.9240.48001	AA.VV.ART.232 DEL R.O.F. GASTOS DE COMUNIDAD	3.212,55		3.212,55		2.912,55	300,00
2020.01011.2310.22699	GASTOS DIVERSOS PROMOCION DE LA MUJER	417,45		417,45		417,45	
2020.01011.2310.22796	CONTRATO PREVENCION VIOLENCIA	1.918,07		1.918,07		1.918,07	
2020.01011.2310.22797	CONTRATO PROGRAMAS DE CONCILICACION	30.810,20		30.810,20		30.810,20	
2020.01011.2310.22798	ESTUDIOS Y CONTRATOS DEL PLAN DE IGUALDAD	4.375,00		4.375,00		4.375,00	
2020.01011.2310.22799	CONTRATO COLABORACION CON GUARDERIAS	21.466,12		21.466,12		21.466,12	
2020.01011.2310.48000	CONVENIO PROMOCION DE LA MUJER GUARDERIA VALTERRA	18.507,50		18.507,50		18.507,50	

**EJERCICIOS CERRADOS**  
**OBLIGACIONES DE PRESUPUESTOS CERRADOS DESDE 1/1/2021 HASTA 31/12/2021**

**EJERCICIO 2021**

Aplic. Presupuestaria	Descripción	Obligaciones pendientes de pago a 1 de Enero	Modificaciones saldo inicial y anulaciones	Total Obligaciones	Prescripciones	Pagos realizados	Obligaciones Pendientes de Pago
2020.01011.2310.48004	CONVENIO CAVAS	6.231,50		6.231,50		6.231,50	
2020.01012.1520.77000	A LA S.V.S. (CONVENIO ENCOMIENDA						
2020.01012.3420.41000	APORTACION AL ORGANISMO AUTONOMO INST.MPAL.DE	6.620.614,28		6.620.614,28		3.000.000,00	3.620.614,28
2020.01012.3420.71000	APORTACION AL ORGANISMO AUTONOMO INSTL.MPAL, DE	193.334,96		193.334,96			193.334,96
2020.01012.9120.48000	ASIGNACION ECONOMICA A GRUPOS POLITICOS	72.255,47		72.255,47		72.255,47	
2020.01012.9200.22001	PRENSA, REVISTAS, LIBROS Y OTRAS PUBLICACIONES	4.226,24		4.226,24		4.226,24	
2020.01012.9200.22604	GASTOS JURIDICOS ADMON GENERAL	6.552,48		6.552,48		6.552,48	
2020.01012.9200.22798	CONTRATO SERVICIO NOTIFICACIONES	6.585,74		6.585,74		6.585,74	
2020.01012.9200.35200	INTERESES DE DEMORA DE SERVICIOS	5.291,18		5.291,18		5.290,78	0,40
2020.01012.9220.48002	A LA FEDERACION DE MUNICIPIOS DE CANTABRIA	41.409,36		41.409,36		41.409,36	
2020.01012.9310.64100	OPCION DE COMPRA PROGRAMA CONTABILIDAD	27.686,45		27.686,45		27.686,45	
2020.01012.9320.22699	GASTOS DIVERSOS RECAUDAC.COSTAS	237,46		237,46		237,46	
2020.01012.9320.22708	CONTRATO SERVICIOS RECAUDACION	114.729,85		114.729,85		114.729,85	
2020.01012.9340.35900	OTROS GASTOS FINANCIEROS						
2020.01013.2410.22606	PACTO DE EMPLEO	191.986,02		191.986,02		191.986,02	
2020.01013.2410.22706	ESTUDIOS Y TRABAJOS TECNICOS FOMENTO DEL	31.246,69		31.246,69		31.246,69	

**EJERCICIOS CERRADOS**  
**OBLIGACIONES DE PRESUPUESTOS CERRADOS DESDE 1/1/2021 HASTA 31/12/2021**

EJERCICIO 2021

Aplic. Presupuestaria	Descripción	Obligaciones pendientes de pago a 1 de Enero	Modificaciones saldo inicial y anulaciones	Total Obligaciones	Prescripciones	Pagos realizados	Obligaciones Pendientes de Pago
2020.01013.2410.22799	ACCION DE COLAORACION EN REPONSABILIDAD SOCIAL						
2020.01013.2410.48001	SUBVENCION A LA CREACION DE EMPRESAS	964.404,28		964.404,28		964.404,28	
2020.01013.2410.48002	SUBVENCION CASA DE EUROPA	171,94		171,94		171,94	
2020.01013.2410.48006	CONVENIO UCEM EMPREENDEDORES	750,00		750,00		750,00	
2020.01013.2410.62700	BIENES INVENTARIABLES ADSCRITOS A TELECENTROS	2.582,62		2.582,62		2.582,62	
2020.01013.2410.62703	PROGRAMA ERASMUS EMPREENDEDORES						
2020.01013.2410.62711	TALLER DE EMPLEO NUEVAS TECNOLOGIAS						
2020.01013.2410.62713	TALLER EMPLEO AVANZA II						
2020.01013.2410.62714	PROYECTO ECO: ESCUELA CONTENIDOS AUDIOVISUALES						
2020.01013.2410.62715	PROYECTO LANZADERAS DE EMPLEO PARA JOVENES	966,37		966,37		966,37	
2020.01013.2410.62716	PROYECTOS FORMACION Y EMPLEO EUROPA						
2020.01013.2410.62717	PROGRAMA ESTRATEGIA INTEGRADA URBANA						
2020.01013.2410.62718	PROGRAMAS FPB ACTIVIDADES COCINA Y	539,98		539,98		539,98	
2020.01013.2410.62719	ESCUELA TALLER NUEVAS TECNOLOGIAS IV						
2020.01013.2410.62720	TALLER DE EMPLEO FAMILIA S.SOCIOCULTURALES Y CDAD.						
2020.01013.2410.62721	ESUELA TALLER NTIC SANTANDER I						

**EJERCICIOS CERRADOS**  
**OBLIGACIONES DE PRESUPUESTOS CERRADOS DESDE 1/1/2021 HASTA 31/12/2021**

EJERCICIO 2021

Aplic. Presupuestaria	Descripción	Obligaciones pendientes de pago a 1 de Enero	Modificaciones saldo inicial y anulaciones	Total Obligaciones	Prescripciones	Pagos realizados	Obligaciones Pendientes de Pago
2020.01013.2410.62722	ESCUELA TALLER SANTANDER AVANZA I						
2020.01013.2410.62723	ESCUELA TALLER SERVICIOS Y MEDIO AMBIENTE 2019	3.983,02		3.983,02		3.983,02	
2020.01013.2410.62724	ESCUELA TALLER NTIC SANTANDER 2019	1.174,93		1.174,93		1.174,93	
2020.01013.2410.62725	PROYECTO LANZADERAS DE EMPLEO Y EMPRENDIMIENTO	30,40		30,40		30,40	
2020.01013.2410.62726	TALLER EMPLEO SERVICIOS A LA COMUNIDAD 2019						
2020.01013.2410.62727	TALLER EMPLEO AVANZA 2019						
2020.01013.2410.62728	POEFE FORMACION PERSONAS VULNERABLES						
2020.01013.2410.62729	TALLER EMPLEO SANTANDER AVANZA 2020	6.260,22		6.260,22		6.260,22	
2020.01013.2410.62730	TALLER EMPLEO SERVICIOS A LA COMUNIDAD 2020						
2020.01013.2410.62732	ESCUELA TALLER SERVICIOS Y MEDIO AMBIENTE 2020	3.855,79		3.855,79		3.855,79	
2020.01014.1330.21001	REPARACION DERRIBOS INSTALACIONES	4.194,73		4.194,73		4.194,73	
2020.01014.1330.22100	ENERGIA ELECTRICA SEMAFOROS	1.090,77		1.090,77		1.090,77	
2020.01014.1330.22794	MANTENIMIENTO RED SEMAFORICA	51.477,79		51.477,79		51.477,79	
2020.01014.1330.62300	NUEVAS INSTALACIONES SEMAFORICAS						
2020.01014.1530.22790	MANTENIMIENTO DE ESCALERAS MECANICAS Y	31.912,30		31.912,30		31.912,30	
2020.01014.1530.22792	CONTRATO SERVICIO MANTENIMIENTO TUNELES DE	17.892,06		17.892,06		17.892,06	

**EJERCICIOS CERRADOS**  
**OBLIGACIONES DE PRESUPUESTOS CERRADOS DESDE 1/1/2021 HASTA 31/12/2021**

EJERCICIO 2021

Aplic. Presupuestaria	Descripción	Obligaciones pendientes de pago a 1 de Enero	Modificaciones saldo inicial y anulaciones	Total Obligaciones	Prescripciones	Pagos realizados	Obligaciones Pendientes de Pago
2020.01014.1650.22100	ENERGIA ELECTRICA ALUMBRADO PUBLICO	87.981,57		87.981,57		87.981,57	
2020.01014.1650.22706	ASISTENCIA TECNICA GESTION ENERGIA ELECTRICA	5.663,16		5.663,16		5.663,16	
2020.01014.1650.62300	NUEVAS INSTALACIONES DE ALUMBRADO	34.253,86		34.253,86		34.253,86	
2020.01014.1650.63300	FASE I OBRAS COMPLEMENTARIAS INSTALC.	9.272,85		9.272,85		9.272,85	
2020.01014.3230.22100	ENERGIA ELECTRICA ENSEÑANZA	19.871,67		19.871,67		19.871,67	
2020.01014.3230.22102	SUMINISTRO DE GAS ENSEÑANZA	24.254,90		24.254,90		24.254,90	
2020.01014.3230.22700	LIMPIEZA Y ASEO ENSEÑANZA	180.480,43		180.480,43		180.480,43	
2020.01014.3420.22100	ENERGIA ELECTRICA IMD	18.616,95		18.616,95		18.616,95	
2020.01014.9200.21300	MANTENIMIENTO CALDERAS EN DEPENDENCIAS MPLES.	2.665,94		2.665,94		2.665,94	
2020.01014.9200.21301	MANTENIMIENTO ALARMAS EN DEPENDENCIAS Y COLEGIOS	1.280,35		1.280,35		1.280,35	
2020.01014.9200.22100	ENERGIA ELECTRICA DEPENDENCIAS MUNICIPALES	50.573,33		50.573,33		50.573,33	
2020.01014.9200.22102	SUMINISTRO DE GAS ADMON. GRAL.	24.046,36		24.046,36		24.046,36	
2020.01014.9200.22110	PRODUCTOS DE LIMPIEZA Y ASEO ADMON. GRAL.	24.399,54		24.399,54		24.399,54	
2020.01014.9200.22699	GASTOS EXTRAORDINARIOS COVID-19	13.752,61		13.752,61		13.752,61	
2020.01014.9200.22700	LIMPIEZA Y ASEO EDIFICIOS MUNICIPALES	328.947,61		328.947,61		328.947,61	
2020.01014.9200.22796	CONTRATO MANTENIMIENTO AIRE ACONDICIONADO	3.665,78		3.665,78		3.665,78	

**EJERCICIOS CERRADOS**  
**OBLIGACIONES DE PRESUPUESTOS CERRADOS DESDE 1/1/2021 HASTA 31/12/2021**

EJERCICIO 2021

Aplic. Presupuestaria	Descripción	Obligaciones pendientes de pago a 1 de Enero	Modificaciones saldo inicial y anulaciones	Total Obligaciones	Prescripciones	Pagos realizados	Obligaciones Pendientes de Pago
2020.01014.9200.22798	CONSERVACION EXTINTORES EN DEPENDENCIAS Y	143,17		143,17		143,17	
2020.01014.9200.22799	CONSERVACION DE ASCENSORES EN	8.439,50		8.439,50		8.439,50	
2020.01014.9200.62302	NUEVAS INSTALACIONES AIERE ACONDICIONADO	2.709,80		2.709,80		2.709,80	
2020.01014.9201.22100	ENERGIA ELECTRICA VARIOS	31.767,70		31.767,70		31.767,70	
2020.01014.9201.22103	COMBUSTIBLES LIQUIDOS GASEOSOS NO CANALIZADOS	9.035,91		9.035,91		9.035,91	
2020.01014.9202.22100	ENERGIA ELECTRICA EN MEDIA TENSION	1.470,42		1.470,42		1.470,42	
2020.01015.4320.22698	APOYO Y PROMOCION DE ESTANCIAS TURISMO	18.089,50		18.089,50		18.089,50	
2020.01015.4320.22699	GASTOS DIVERSOS PROMOCION TURISTICA	82.380,75		82.380,75		82.380,75	
2020.01016.3380.22697	DINAMIZACION SOCIAL	114.936,10		114.936,10		114.936,10	
2020.01016.3380.48000	PREMIOS PARA CONCURSOS DE FESTEJOS	200,00		200,00			200,00
2020.01017.4310.22698	PLAN DINZAMIZACION DEL COMERCIO	159.411,05		159.411,05		159.411,05	
2020.01017.4310.48001	CONVENIO PLATAFORMA E-CONMERCE	60.000,00		60.000,00		60.000,00	
2020.01019.1522.22699	GASTOS DE COMUNIDADES	11.004,46		11.004,46		11.004,46	
2020.01019.9200.22400	PRIMAS DE SEGURO PARQUE MOVIL	2.088,17		2.088,17		2.088,17	
2020.01019.9200.22604	GASTOS DE NOTARIAS Y REGISTRO DE LA PROPIEDAD	363,00		363,00		363,00	
2020.01020.9120.22601	ACTIVIDADES INSTITUCIONALES	71.458,42		71.458,42		70.997,42	461,00



**EJERCICIOS CERRADOS**  
**OBLIGACIONES DE PRESUPUESTOS CERRADOS DESDE 1/1/2021 HASTA 31/12/2021**

**EJERCICIO 2021**

Aplic. Presupuestaria	Descripción	Obligaciones pendientes de pago a 1 de Enero	Modificaciones saldo inicial y anulaciones	Total Obligaciones	Prescripciones	Pagos realizados	Obligaciones Pendientes de Pago
2020.01020.9120.22602	COMUNICACIÓN ORGANOS GOBIERNO	21.867,85		21.867,85		21.867,85	
2020.01021.3342.22699	GASTOS DIVERSOS JUVENTUD	19.717,86		19.717,86		19.717,86	
2020.01021.3342.62500	MATERIAL INVENTARIABLE GASTOS JUVENTUD	1.140,88		1.140,88		1.140,88	
2020.01022.2310.48000	SUBVENCION AL COLEGIO OFICIAL PODOLOGOS DE	4.956,88		4.956,88		4.956,88	
2020.01023.4620.23027	DIETAS DEL PERSONAL PROYECTO POP-MACHINA	112,20		112,20		112,20	
2020.01023.4620.23127	LOCOMOCION DEL PERSONAL PROYECTO POP-MACHINA	37,30		37,30		37,30	
2020.01023.9200.22200	COMUNICACIONES TELEFONICAS	32.196,08		32.196,08		32.196,08	
2020.01023.9260.21300	MANTENIMIENTO RED TELEFONIA INTERNA Y	56.035,51		56.035,51		56.035,51	
2020.01023.9260.21600	EQUIPOS PARA PROCESOS INFORMACION	66.467,08		66.467,08		66.467,08	
2020.01023.9260.22203	CONEXIONES Y MANTENIMIENTO RED	484,00		484,00		484,00	
2020.01023.9260.22799	TRABAJOS ASISTENCIA TECNICA EN SISTEMAS DE	134.483,56		134.483,56		134.483,56	
2020.01023.9260.62600	EQUIPOS PARA PROCESOS DE INFORMACION	76.162,50		76.162,50		76.162,50	
2020.01023.9260.62901	PLATAFORMA SMART CITY	39.557,49		39.557,49		39.557,49	
2020.01023.9310.20600	ARRENDAMIENTO PROGRAMA DE CONTABILIDAD	65.524,57		65.524,57		65.524,57	
2020.01023.9320.20600	ARRENDAMIENTO SISTEMA INFORMACION TRIBUTARIO	40.623,72		40.623,72		40.623,72	
2020.01024.2310.22699	PROGRAMAS DE INMIGRACION	41.496,12		41.496,12		41.496,12	

**EJERCICIOS CERRADOS**  
**OBLIGACIONES DE PRESUPUESTOS CERRADOS DESDE 1/1/2021 HASTA 31/12/2021**

EJERCICIO 2021

Aplic. Presupuestaria	Descripción	Obligaciones pendientes de pago a 1 de Enero	Modificaciones saldo inicial y anulaciones	Total Obligaciones	Prescripciones	Pagos realizados	Obligaciones Pendientes de Pago
2020.01024.2310.22799	FORMACION EN COOPERACION AL	5.403,86		5.403,86		5.403,86	
2020.01024.2310.78001	AYUDAS EMERGENCIA AL TERCER MUNDO	4.000,00		4.000,00		4.000,00	
2020.01025.2310.22699	GASTOS FORMACION EN AUTO. PERSONAL Y DISEÑO	8.688,06		8.688,06		8.688,06	
2020.01025.2310.48000	SUBVENCION CERMI CANTABRIA	6.050,00		6.050,00		6.050,00	
2020.01026.9200.22000	MATERIAL DE OFICINA NO INVENTARIABLE	1.583,70		1.583,70		1.583,70	
2020.01026.9200.62500	ADQUISICION MOBILIARIO EDIFICIOS MUNICIPALES	6.277,79		6.277,79		6.277,79	
2020.01026.9200.62501	ADQUISICION MOBILIARIO PARA EDIFICIO LA PAZ						
2020.01027.1510.22698	OTROS IMPREVISTOS URBANISMO	1.187,01		1.187,01		1.187,01	
2020.01027.1510.22699	CONSULTA PUBLICA CIUDADANA PARTICIPA-SAN	24.230,23		24.230,23		24.230,23	
2020.01027.1510.22706	REDACCION DEL PGM-SAN	968,00		968,00		968,00	
2020.02000.4400.13000	RETRIBUCIONES BASICAS ADMINISTRACION GENERAL	21.355,97		21.355,97		21.355,97	
2020.02000.4411.13000	RETRIBUCIONES BASICAS PROMOCION, MANTENIMIENTO	386.149,66		386.149,66		386.149,66	
2020.02000.4411.16008	ASISTENCIA MEDICO FARMACEUTICA PERSONAL	2.079,10		2.079,10		2.079,10	
2020.02000.4411.20200	ARRENDAMIENTO EDIFICIOS T.U.S.	1.339,48		1.339,48		1.339,48	
2020.02000.4411.20400	ARRENDAMIENTO MATERIAL TRANSPORTE T.U.S.	164.204,82		164.204,82		164.204,82	
2020.02000.4411.20900	CANONES T.U.S.	11,03		11,03		11,03	

**EJERCICIOS CERRADOS**  
**OBLIGACIONES DE PRESUPUESTOS CERRADOS DESDE 1/1/2021 HASTA 31/12/2021**

EJERCICIO 2021

Aplic. Presupuestaria	Descripción	Obligaciones pendientes de pago a 1 de Enero	Modificaciones saldo inicial y anulaciones	Total Obligaciones	Prescripciones	Pagos realizados	Obligaciones Pendientes de Pago
2020.02000.4411.21000	INFRAESTRUCTURAS Y BIENES NATURALES T.U.S.	1.276,09		1.276,09		1.276,09	
2020.02000.4411.21200	EDIFICIOS Y OTRAS CONSTRUCCIONES T.U.S.	1.172,65		1.172,65		1.086,97	85,68
2020.02000.4411.21300	MAQUINARIA, INSTALACIONES TECNICAS Y UTILLAJE T.U.S.	32.056,73		32.056,73		32.056,73	
2020.02000.4411.21400	ELEMENTOS DE TRANSPORTE T.U.S.	273.556,59		273.556,59		273.480,76	75,83
2020.02000.4411.21600	EQUIPOS PARA PROCESOS INFORMACION T.U.S.	6.228,88		6.228,88		6.228,88	
2020.02000.4411.22000	MATERIAL DE OFICINA NO INVENTARIABLE T.U.S.	911,08		911,08		911,08	
2020.02000.4411.22002	MATERIAL INFORMatico NO INVENTARIABLE T.U.S.	3.521,90		3.521,90		3.521,90	
2020.02000.4411.22100	ENERGIA ELECTRICA T.U.S.	25.765,28		25.765,28		25.765,28	
2020.02000.4411.22102	ENERGIA GAS NATURAL TUS	2.923,18		2.923,18		2.923,18	
2020.02000.4411.22103	COMBUSTIBLES Y CARBURANTES T.U.S	130.873,98		130.873,98		130.873,98	
2020.02000.4411.22104	VESTUARIO T.U.S.	19.103,52		19.103,52		19.103,52	
2020.02000.4411.22110	PRODUCTOS LIMPIEZA Y ASEO T.U.S.	18.477,56		18.477,56		18.477,56	
2020.02000.4411.22699	GASTOS DIVERSOS	8.720,20		8.720,20		8.720,20	
2020.02000.4411.22700	LIMPIEZA Y ASEO T.U.S.	65,10		65,10		65,10	
2020.02000.4411.22794	CONTRATO DISTRIBUCION (VENTA TARJETAS SIN	13.343,47		13.343,47		13.343,47	
2020.02000.4411.22796	CONTRATO APOYO PRESTACION DE SERVICIOS	604.869,32		604.869,32		604.869,32	

**EJERCICIOS CERRADOS**  
**OBLIGACIONES DE PRESUPUESTOS CERRADOS DESDE 1/1/2021 HASTA 31/12/2021**

EJERCICIO 2021

Aplic. Presupuestaria	Descripción	Obligaciones pendientes de pago a 1 de Enero	Modificaciones saldo inicial y anulaciones	Total Obligaciones	Prescripciones	Pagos realizados	Obligaciones Pendientes de Pago
2020.02000.4411.22797	CONTRATO ASISTENCIA TECNICA T.U.S.	28.716,94		28.716,94		28.716,94	
2020.02000.4411.62200	OBRAS EN LA SEDE DEL TUS	11.191,40		11.191,40		11.191,40	
2020.02000.4411.62300	ADQUISICION DE MAQUINARIA PARA EL TUS	20.476,80		20.476,80		20.476,80	
2020.02000.4411.62501	IMPLANTACION NUEVAS MARQUESINAS						
2020.02000.4411.62600	ADQUISICION EQUIPOS PROCESO DE DATOS Y	24.691,20		24.691,20		24.691,20	
2020.02000.4411.62700	TRANSPORTE COLECTIVO URBANO DE VIAJEROS TUS						
2020.02000.4411.83100	ANTICIPOS A LARGO PLAZO T.U.S.	11.135,00		11.135,00		11.135,00	
		26.723.850,53	-3.413,82	26.720.436,71		19.840.091,47	6.880.345,24

**EJERCICIOS CERRADOS (RESUMEN POR ÁREAS DE GASTO)**  
**OBLIGACIONES DE PRESUPUESTOS CERRADOS DESDE 1/1/2021 HASTA 31/12/2021**

Ejercicio: 2009

Área de Gasto	Descripción	Obligaciones pendientes de pago a 1 de Enero	Modificaciones saldo inicial y anulaciones	Total Obligaciones	Prescripciones	Pagos realizados	Obligaciones Pendientes de Pago
1	SERVICIOS PÚBLICOS BÁSICOS.	302,32		302,32			302,32
9	ACTUACIONES DE CARÁCTER GENERAL.	675,00		675,00			675,00
	Total Ejercicio 2009	977,32		977,32			977,32

**EJERCICIOS CERRADOS (RESUMEN POR ÁREAS DE GASTO)**  
**OBLIGACIONES DE PRESUPUESTOS CERRADOS DESDE 1/1/2021 HASTA 31/12/2021**

Ejercicio: 2010

Área de Gasto	Descripción	Obligaciones pendientes de pago a 1 de Enero	Modificaciones saldo inicial y anulaciones	Total Obligaciones	Prescripciones	Pagos realizados	Obligaciones Pendientes de Pago
3	PRODUCCIÓN DE BIENES PÚBLICOS DE CARÁCTER	1.345,00		1.345,00		209,00	1.136,00
9	ACTUACIONES DE CARÁCTER GENERAL.	3.000,00		3.000,00			3.000,00
	Total Ejercicio 2010	4.345,00		4.345,00		209,00	4.136,00

**EJERCICIOS CERRADOS (RESUMEN POR ÁREAS DE GASTO)**  
**OBLIGACIONES DE PRESUPUESTOS CERRADOS DESDE 1/1/2021 HASTA 31/12/2021**

Ejercicio: 2011

Área de Gasto	Descripción	Obligaciones pendientes de pago a 1 de Enero	Modificaciones saldo inicial y anulaciones	Total Obligaciones	Prescripciones	Pagos realizados	Obligaciones Pendientes de Pago
1	SERVICIOS PÚBLICOS BÁSICOS.	230,60		230,60			230,60
2	ACTUACIONES DE PROTECCIÓN Y PROMOCIÓN	1.187,61		1.187,61			1.187,61
9	ACTUACIONES DE CARÁCTER GENERAL.	2.200,00		2.200,00			2.200,00
	Total Ejercicio 2011	3.618,21		3.618,21			3.618,21

**EJERCICIOS CERRADOS (RESUMEN POR ÁREAS DE GASTO)**  
**OBLIGACIONES DE PRESUPUESTOS CERRADOS DESDE 1/1/2021 HASTA 31/12/2021**

Ejercicio: 2012

Área de Gasto	Descripción	Obligaciones pendientes de pago a 1 de Enero	Modificaciones saldo inicial y anulaciones	Total Obligaciones	Prescripciones	Pagos realizados	Obligaciones Pendientes de Pago
1	SERVICIOS PÚBLICOS BÁSICOS.						
2	ACTUACIONES DE PROTECCIÓN Y PROMOCIÓN	432,29		432,29			432,29
4	ACTUACIONES DE CARÁCTER ECONÓMICO.	78,76		78,76			78,76
9	ACTUACIONES DE CARÁCTER GENERAL.	1.080,00		1.080,00			1.080,00
	Total Ejercicio 2012	1.591,05		1.591,05			1.591,05



**EJERCICIOS CERRADOS (RESUMEN POR ÁREAS DE GASTO)**  
**OBLIGACIONES DE PRESUPUESTOS CERRADOS DESDE 1/1/2021 HASTA 31/12/2021**

Ejercicio: 2013

Área de Gasto	Descripción	Obligaciones pendientes de pago a 1 de Enero	Modificaciones saldo inicial y anulaciones	Total Obligaciones	Prescripciones	Pagos realizados	Obligaciones Pendientes de Pago
1	SERVICIOS PÚBLICOS BÁSICOS.	666,66		666,66			666,66
2	ACTUACIONES DE PROTECCIÓN Y PROMOCIÓN	678,22		678,22			678,22
3	PRODUCCIÓN DE BIENES PÚBLICOS DE CARÁCTER	2.765,18		2.765,18			2.765,18
4	ACTUACIONES DE CARÁCTER ECONÓMICO.	1.672,04		1.672,04			1.672,04
9	ACTUACIONES DE CARÁCTER GENERAL.	1.632,33		1.632,33			1.632,33
	Total Ejercicio 2013	7.414,43		7.414,43			7.414,43

**EJERCICIOS CERRADOS (RESUMEN POR ÁREAS DE GASTO)**  
**OBLIGACIONES DE PRESUPUESTOS CERRADOS DESDE 1/1/2021 HASTA 31/12/2021**

Ejercicio: 2014

Área de Gasto	Descripción	Obligaciones pendientes de pago a 1 de Enero	Modificaciones saldo inicial y anulaciones	Total Obligaciones	Prescripciones	Pagos realizados	Obligaciones Pendientes de Pago
1	SERVICIOS PÚBLICOS BÁSICOS.	645,58		645,58			645,58
2	ACTUACIONES DE PROTECCIÓN Y PROMOCIÓN	344,85		344,85			344,85
3	PRODUCCIÓN DE BIENES PÚBLICOS DE CARÁCTER	888,09		888,09			888,09
9	ACTUACIONES DE CARÁCTER GENERAL.	30.583,43		30.583,43			30.583,43
	Total Ejercicio 2014	32.461,95		32.461,95			32.461,95

**EJERCICIOS CERRADOS (RESUMEN POR ÁREAS DE GASTO)**  
**OBLIGACIONES DE PRESUPUESTOS CERRADOS DESDE 1/1/2021 HASTA 31/12/2021**

Ejercicio: 2015

Área de Gasto	Descripción	Obligaciones pendientes de pago a 1 de Enero	Modificaciones saldo inicial y anulaciones	Total Obligaciones	Prescripciones	Pagos realizados	Obligaciones Pendientes de Pago
1	SERVICIOS PÚBLICOS BÁSICOS.	376.321,24		376.321,24		376.299,00	22,24
3	PRODUCCIÓN DE BIENES PÚBLICOS DE CARÁCTER	10.150,00		10.150,00			10.150,00
4	ACTUACIONES DE CARÁCTER ECONÓMICO.	252,29		252,29			252,29
9	ACTUACIONES DE CARÁCTER GENERAL.	1.570,32		1.570,32		120,72	1.449,60
	Total Ejercicio 2015	388.293,85		388.293,85		376.419,72	11.874,13

**EJERCICIOS CERRADOS (RESUMEN POR ÁREAS DE GASTO)**  
**OBLIGACIONES DE PRESUPUESTOS CERRADOS DESDE 1/1/2021 HASTA 31/12/2021**

Ejercicio: 2016

Área de Gasto	Descripción	Obligaciones pendientes de pago a 1 de Enero	Modificaciones saldo inicial y anulaciones	Total Obligaciones	Prescripciones	Pagos realizados	Obligaciones Pendientes de Pago
1	SERVICIOS PÚBLICOS BÁSICOS.	1.035.122,25		1.035.122,25		1.034.822,25	300,00
2	ACTUACIONES DE PROTECCIÓN Y PROMOCIÓN	7.929,05		7.929,05			7.929,05
3	PRODUCCIÓN DE BIENES PÚBLICOS DE CARÁCTER	108.167,79		108.167,79			108.167,79
4	ACTUACIONES DE CARÁCTER ECONÓMICO.	484,01		484,01			484,01
9	ACTUACIONES DE CARÁCTER GENERAL.	199,69		199,69			199,69
	Total Ejercicio 2016	1.151.902,79		1.151.902,79		1.034.822,25	117.080,54

**EJERCICIOS CERRADOS (RESUMEN POR ÁREAS DE GASTO)**  
**OBLIGACIONES DE PRESUPUESTOS CERRADOS DESDE 1/1/2021 HASTA 31/12/2021**

Ejercicio: 2017

Área de Gasto	Descripción	Obligaciones pendientes de pago a 1 de Enero	Modificaciones saldo inicial y anulaciones	Total Obligaciones	Prescripciones	Pagos realizados	Obligaciones Pendientes de Pago
1	SERVICIOS PÚBLICOS BÁSICOS.	1.130.409,63		1.130.409,63		1.128.897,00	1.512,63
2	ACTUACIONES DE PROTECCIÓN Y PROMOCIÓN						
3	PRODUCCIÓN DE BIENES PÚBLICOS DE CARÁCTER	625.100,00		625.100,00			625.100,00
4	ACTUACIONES DE CARÁCTER ECONÓMICO.	88,55		88,55			88,55
9	ACTUACIONES DE CARÁCTER GENERAL.	40,00		40,00			40,00
	Total Ejercicio 2017	1.755.638,18		1.755.638,18		1.128.897,00	626.741,18

**EJERCICIOS CERRADOS (RESUMEN POR ÁREAS DE GASTO)**  
**OBLIGACIONES DE PRESUPUESTOS CERRADOS DESDE 1/1/2021 HASTA 31/12/2021**

Ejercicio: 2018

Área de Gasto	Descripción	Obligaciones pendientes de pago a 1 de Enero	Modificaciones saldo inicial y anulaciones	Total Obligaciones	Prescripciones	Pagos realizados	Obligaciones Pendientes de Pago
1	SERVICIOS PÚBLICOS BÁSICOS.						
2	ACTUACIONES DE PROTECCIÓN Y PROMOCIÓN	1.826,90		1.826,90			1.826,90
3	PRODUCCIÓN DE BIENES PÚBLICOS DE CARÁCTER	1.553.557,63		1.553.557,63			1.553.557,63
4	ACTUACIONES DE CARÁCTER ECONÓMICO.	10.846,28		10.846,28			10.846,28
9	ACTUACIONES DE CARÁCTER GENERAL.	421,78		421,78			421,78
	Total Ejercicio 2018	1.566.652,59		1.566.652,59			1.566.652,59

**EJERCICIOS CERRADOS (RESUMEN POR ÁREAS DE GASTO)**  
**OBLIGACIONES DE PRESUPUESTOS CERRADOS DESDE 1/1/2021 HASTA 31/12/2021**

Ejercicio: 2019

Área de Gasto	Descripción	Obligaciones pendientes de pago a 1 de Enero	Modificaciones saldo inicial y anulaciones	Total Obligaciones	Prescripciones	Pagos realizados	Obligaciones Pendientes de Pago
1	SERVICIOS PÚBLICOS BÁSICOS.	3.419,46	-413,82	3.005,64		3.005,64	
2	ACTUACIONES DE PROTECCIÓN Y PROMOCIÓN	18.672,65	-3.000,00	15.672,65		1.230,00	14.442,65
3	PRODUCCIÓN DE BIENES PÚBLICOS DE CARÁCTER	676.082,53		676.082,53			676.082,53
4	ACTUACIONES DE CARÁCTER ECONÓMICO.						
9	ACTUACIONES DE CARÁCTER GENERAL.	194,92		194,92			194,92
	Total Ejercicio 2019	698.369,56	-3.413,82	694.955,74		4.235,64	690.720,10

**EJERCICIOS CERRADOS (RESUMEN POR ÁREAS DE GASTO)**  
**OBLIGACIONES DE PRESUPUESTOS CERRADOS DESDE 1/1/2021 HASTA 31/12/2021**

Ejercicio: 2020

Área de Gasto	Descripción	Obligaciones pendientes de pago a 1 de Enero	Modificaciones saldo inicial y anulaciones	Total Obligaciones	Prescripciones	Pagos realizados	Obligaciones Pendientes de Pago
1	SERVICIOS PÚBLICOS BÁSICOS.	6.336.001,39		6.336.001,39		6.336.000,67	0,72
2	ACTUACIONES DE PROTECCIÓN Y PROMOCIÓN	2.059.005,45		2.059.005,45		2.058.425,45	580,00
3	PRODUCCIÓN DE BIENES PÚBLICOS DE CARÁCTER	8.701.334,82		8.701.334,82		4.885.777,31	3.815.557,51
4	ACTUACIONES DE CARÁCTER ECONÓMICO.	2.247.323,23		2.247.323,23		2.247.161,72	161,51
9	ACTUACIONES DE CARÁCTER GENERAL.	1.768.920,71		1.768.920,71		1.768.142,71	778,00
	Total Ejercicio 2020	21.112.585,60		21.112.585,60		17.295.507,86	3.817.077,74



**EJERCICIOS CERRADOS (RESUMEN GENERAL POR CAPÍTULOS)**  
**OBLIGACIONES DE PRESUPUESTOS CERRADOS DESDE 1/1/2021 HASTA 31/12/2021**

Ejercicio: 2009

Capítulo	Descripción	Obligaciones pendientes de pago a 1 de Enero	Modificaciones saldo inicial y anulaciones	Total Obligaciones	Prescripciones	Pagos realizados	Obligaciones Pendientes de Pago
2	GASTOS EN BIENES CORRIENT	302,32		302,32			302,32
4	TRANSFERENCIAS CORRIENTE	675,00		675,00			675,00
	Total Ejercicio 2009	977,32		977,32			977,32

**EJERCICIOS CERRADOS (RESUMEN GENERAL POR CAPÍTULOS)**  
**OBLIGACIONES DE PRESUPUESTOS CERRADOS DESDE 1/1/2021 HASTA 31/12/2021**

Ejercicio: 2010

Capítulo	Descripción	Obligaciones pendientes de pago a 1 de Enero	Modificaciones saldo inicial y anulaciones	Total Obligaciones	Prescripciones	Pagos realizados	Obligaciones Pendientes de Pago
2	GASTOS EN BIENES CORRIENT	3.000,00		3.000,00			3.000,00
4	TRANSFERENCIAS CORRIENTE	1.345,00		1.345,00		209,00	1.136,00
	Total Ejercicio 2010	4.345,00		4.345,00		209,00	4.136,00

**EJERCICIOS CERRADOS (RESUMEN GENERAL POR CAPÍTULOS)**  
**OBLIGACIONES DE PRESUPUESTOS CERRADOS DESDE 1/1/2021 HASTA 31/12/2021**

Ejercicio: 2011

Capítulo	Descripción	Obligaciones pendientes de pago a 1 de Enero	Modificaciones saldo inicial y anulaciones	Total Obligaciones	Prescripciones	Pagos realizados	Obligaciones Pendientes de Pago
4	TRANSFERENCIAS CORRIENTE	3.618,21		3.618,21			3.618,21
	Total Ejercicio 2011	3.618,21		3.618,21			3.618,21

**EJERCICIOS CERRADOS (RESUMEN GENERAL POR CAPÍTULOS)**  
**OBLIGACIONES DE PRESUPUESTOS CERRADOS DESDE 1/1/2021 HASTA 31/12/2021**

Ejercicio: 2012

Capítulo	Descripción	Obligaciones pendientes de pago a 1 de Enero	Modificaciones saldo inicial y anulaciones	Total Obligaciones	Prescripciones	Pagos realizados	Obligaciones Pendientes de Pago
2	GASTOS EN BIENES CORRIENT	78,76		78,76			78,76
4	TRANSFERENCIAS CORRIENTE	1.512,29		1.512,29			1.512,29
6	INVERSIONES REALES						
	Total Ejercicio 2012	1.591,05		1.591,05			1.591,05

**EJERCICIOS CERRADOS (RESUMEN GENERAL POR CAPÍTULO)**  
**OBLIGACIONES DE PRESUPUESTOS CERRADOS DESDE 1/1/2021 HASTA 31/12/2021**

Ejercicio: 2013

Capítulo	Descripción	Obligaciones pendientes de pago a 1 de Enero	Modificaciones saldo inicial y anulaciones	Total Obligaciones	Prescripciones	Pagos realizados	Obligaciones Pendientes de Pago
2	GASTOS EN BIENES CORRIENT	3.707,83		3.707,83			3.707,83
4	TRANSFERENCIAS CORRIENTE	3.694,66		3.694,66			3.694,66
6	INVERSIONES REALES	11,94		11,94			11,94
	Total Ejercicio 2013	7.414,43		7.414,43			7.414,43

**EJERCICIOS CERRADOS (RESUMEN GENERAL POR CAPÍTULO)**  
**OBLIGACIONES DE PRESUPUESTOS CERRADOS DESDE 1/1/2021 HASTA 31/12/2021**

Ejercicio: 2014

Capítulo	Descripción	Obligaciones pendientes de pago a 1 de Enero	Modificaciones saldo inicial y anulaciones	Total Obligaciones	Prescripciones	Pagos realizados	Obligaciones Pendientes de Pago
2	GASTOS EN BIENES CORRIENT	4.787,28		4.787,28			4.787,28
3	GASTOS FINANCIEROS	26.061,00		26.061,00			26.061,00
4	TRANSFERENCIAS CORRIENTE	825,58		825,58			825,58
6	INVERSIONES REALES	788,09		788,09			788,09
	Total Ejercicio 2014	32.461,95		32.461,95			32.461,95

**EJERCICIOS CERRADOS (RESUMEN GENERAL POR CAPÍTULO)**  
**OBLIGACIONES DE PRESUPUESTOS CERRADOS DESDE 1/1/2021 HASTA 31/12/2021**

Ejercicio: 2015

Capítulo	Descripción	Obligaciones pendientes de pago a 1 de Enero	Modificaciones saldo inicial y anulaciones	Total Obligaciones	Prescripciones	Pagos realizados	Obligaciones Pendientes de Pago
2	GASTOS EN BIENES CORRIENT	376.915,59		376.915,59		376.419,72	495,87
3	GASTOS FINANCIEROS	178,26		178,26			178,26
4	TRANSFERENCIAS CORRIENTE	1.200,00		1.200,00			1.200,00
6	INVERSIONES REALES						
7	TRANSFERENCIAS DE CAPITAL	10.000,00		10.000,00			10.000,00
	Total Ejercicio 2015	388.293,85		388.293,85		376.419,72	11.874,13

**EJERCICIOS CERRADOS (RESUMEN GENERAL POR CAPÍTULOS)**  
**OBLIGACIONES DE PRESUPUESTOS CERRADOS DESDE 1/1/2021 HASTA 31/12/2021**

Ejercicio: 2016

Capítulo	Descripción	Obligaciones pendientes de pago a 1 de Enero	Modificaciones saldo inicial y anulaciones	Total Obligaciones	Prescripciones	Pagos realizados	Obligaciones Pendientes de Pago
2	GASTOS EN BIENES CORRIENT	1.036.356,84		1.036.356,84		1.034.822,25	1.534,59
4	TRANSFERENCIAS CORRIENTE	6.239,40		6.239,40			6.239,40
6	INVERSIONES REALES						
7	TRANSFERENCIAS DE CAPITAL	105.000,00		105.000,00			105.000,00
8	ACTIVOS FINANCIEROS	4.306,55		4.306,55			4.306,55
	Total Ejercicio 2016	1.151.902,79		1.151.902,79		1.034.822,25	117.080,54



**EJERCICIOS CERRADOS (RESUMEN GENERAL POR CAPÍTULO)**  
**OBLIGACIONES DE PRESUPUESTOS CERRADOS DESDE 1/1/2021 HASTA 31/12/2021**

Ejercicio: 2017

Capítulo	Descripción	Obligaciones pendientes de pago a 1 de Enero	Modificaciones saldo inicial y anulaciones	Total Obligaciones	Prescripciones	Pagos realizados	Obligaciones Pendientes de Pago
2	GASTOS EN BIENES CORRIENT	1.130.638,18		1.130.638,18		1.128.897,00	1.741,18
6	INVERSIONES REALES						
7	TRANSFERENCIAS DE CAPITAL	625.000,00		625.000,00			625.000,00
	Total Ejercicio 2017	1.755.638,18		1.755.638,18		1.128.897,00	626.741,18

**EJERCICIOS CERRADOS (RESUMEN GENERAL POR CAPÍTULO)**  
**OBLIGACIONES DE PRESUPUESTOS CERRADOS DESDE 1/1/2021 HASTA 31/12/2021**

Ejercicio: 2018

Capítulo	Descripción	Obligaciones pendientes de pago a 1 de Enero	Modificaciones saldo inicial y anulaciones	Total Obligaciones	Prescripciones	Pagos realizados	Obligaciones Pendientes de Pago
2	GASTOS EN BIENES CORRIENT	11.168,06		11.168,06			11.168,06
4	TRANSFERENCIAS CORRIENTE	2.226,90		2.226,90			2.226,90
6	INVERSIONES REALES						
7	TRANSFERENCIAS DE CAPITAL	1.553.257,63		1.553.257,63			1.553.257,63
	Total Ejercicio 2018	1.566.652,59		1.566.652,59			1.566.652,59

**EJERCICIOS CERRADOS (RESUMEN GENERAL POR CAPÍTULO)**  
**OBLIGACIONES DE PRESUPUESTOS CERRADOS DESDE 1/1/2021 HASTA 31/12/2021**

Ejercicio: 2019

Capítulo	Descripción	Obligaciones pendientes de pago a 1 de Enero	Modificaciones saldo inicial y anulaciones	Total Obligaciones	Prescripciones	Pagos realizados	Obligaciones Pendientes de Pago
2	GASTOS EN BIENES CORRIENT	1.467,64	-413,82	1.053,82		858,90	194,92
4	TRANSFERENCIAS CORRIENTE	8.650,00	-3.000,00	5.650,00			5.650,00
6	INVERSIONES REALES	12.169,39		12.169,39		3.376,74	8.792,65
7	TRANSFERENCIAS DE CAPITAL	676.082,53		676.082,53			676.082,53
	Total Ejercicio 2019	698.369,56	-3.413,82	694.955,74		4.235,64	690.720,10

**EJERCICIOS CERRADOS (RESUMEN GENERAL POR CAPÍTULO)**  
**OBLIGACIONES DE PRESUPUESTOS CERRADOS DESDE 1/1/2021 HASTA 31/12/2021**

Ejercicio: 2020

Capítulo	Descripción	Obligaciones pendientes de pago a 1 de Enero	Modificaciones saldo inicial y anulaciones	Total Obligaciones	Prescripciones	Pagos realizados	Obligaciones Pendientes de Pago
1	GASTOS DE PERSONAL	453.517,00		453.517,00		453.517,00	
2	GASTOS EN BIENES CORRIENT	8.001.195,91		8.001.195,91		7.999.147,81	2.048,10
3	GASTOS FINANCIEROS	5.291,18		5.291,18		5.290,78	0,40
4	TRANSFERENCIAS CORRIENTE	8.470.742,84		8.470.742,84		4.849.048,56	3.621.694,28
6	INVERSIONES REALES	3.863.380,67		3.863.380,67		3.863.380,67	
7	TRANSFERENCIAS DE CAPITAL	284.546,76		284.546,76		91.211,80	193.334,96
8	ACTIVOS FINANCIEROS	33.911,24		33.911,24		33.911,24	
	Total Ejercicio 2020	21.112.585,60		21.112.585,60		17.295.507,86	3.817.077,74
	Total General	26.723.850,53	-3.413,82	26.720.436,71		19.840.091,47	6.880.345,24

**EJERCICIOS CERRADOS (RESUMEN GENERAL POR EJERCICIO)**  
**OBLIGACIONES DE PRESUPUESTOS CERRADOS DESDE 1/1/2021 HASTA 31/12/2021**

Ejercicio	Obligaciones pendientes de pago a 1 de Enero	Modificaciones saldo inicial y anulaciones	Total Obligaciones	Prescripciones	Pagos realizados	Obligaciones Pendientes de Pago
2009	977,32		977,32			977,32
2010	4.345,00		4.345,00		209,00	4.136,00
2011	3.618,21		3.618,21			3.618,21
2012	1.591,05		1.591,05			1.591,05
2013	7.414,43		7.414,43			7.414,43
2014	32.461,95		32.461,95			32.461,95
2015	388.293,85		388.293,85		376.419,72	11.874,13
2016	1.151.902,79		1.151.902,79		1.034.822,25	117.080,54
2017	1.755.638,18		1.755.638,18		1.128.897,00	626.741,18
2018	1.566.652,59		1.566.652,59			1.566.652,59
2019	698.369,56	-3.413,82	694.955,74		4.235,64	690.720,10
2020	21.112.585,60		21.112.585,60		17.295.507,86	3.817.077,74
TOTAL	26.723.850,53	-3.413,82	26.720.436,71		19.840.091,47	6.880.345,24

**AYUNTAMIENTO DE SANTANDER****BALANCE DE CUENTAS EXTRAPRESUPUESTARIAS**

Fecha: 31/12/2021

Económ.	Cta. PGCP	Descripción	Saldo Inicial Deudores	Saldo Inicial Acreedores	Total Debe (Pagos)	Total Haber (Ingresos)	Saldo Actual Deudor	Saldo Actual Acreedor
10001	4711	MUNPAL DEUDORAS PENSIONISTAS Y OTRAS	0,00	0,00	0,00	0,00	0,00	0,00
10002	4710	SEGURIDAD SOCIAL DEUDORA	0,00	0,00	126.133,11	0,00	126.133,11	0,00
10003	5581	ANTICIPOS CAJA FIJA	0,00	0,00	0,00	0,00	0,00	0,00
10004	44930	ANTICIPOS Y PRESTAMOS PENSIONISTAS	0,00	0,00	0,00	0,00	0,00	0,00
10005	4497	INGRESOS APLICACION ANTICIPADA (SIN INGRESAR EN TESORERIA MU	0,00	0,00	0,00	0,00	0,00	0,00
10006	4499	PAGOS DUPLICADOS O EXCESIVOS	300,49	0,00	18.691,78	18.691,78	300,49	0,00
10007	44920	DEPOSITOS CONSTITUIDOS	0,00	0,00	0,00	0,00	0,00	0,00
10008	4490	OTROS DEUDORES NO PRESUPUESTARIOS	0,00	0,00	0,00	0,00	0,00	0,00
10040	4700	Hacienda pública deudora por I.V.A	1.059.722,48	0,00	663.577,09	1.060.483,65	662.815,92	0,00
10042	4400	Deudores por I.V.A	3.284.828,76	0,00	95.322,46	104.521,35	3.275.629,87	0,00
10108	4710	S.SOCIAL DEUDORA JUBILADOS	0,00	0,00	0,00	0,00	0,00	0,00
10109	44931	ANTICIPOS Y PRESTAMOS PLAZA TOROS	0,00	0,00	0,00	0,00	0,00	0,00
10201	44932	ANTICIPOS CONSTITUCION PALACIO MAGDALENA	0,00	0,00	0,00	0,00	0,00	0,00
10301	44933	ANTICIPOS Y PRESTAMOS INSTITUTO MUNICIPAL DE DEPORTES	0,00	0,00	0,00	0,00	0,00	0,00
10307	4490	ENTREGAS A CUENTA A AQUALIA, AGUA, ALCANTARILLADO E INT. DEM	1.051,55	0,00	5.585,33	5.585,33	1.051,55	0,00
10308	4490	DEVOLUCIONES DE INGRESO DE AQUALIA	0,00	0,00	10,28	1,44	8,84	0,00
10401	44934	ANTICIPOS Y PRESTAMOS SMTU	3.000,00	0,00	0,00	0,00	3.000,00	0,00
10501	44935	ANTICIPOS Y PRESTAMOS SOCIEDAD DE VIVIENDA Y SUELO, S.A.	0,00	0,00	0,00	0,00	0,00	0,00
20001	4751	I.R.P.F. AYUNTAMIENTO	0,00	979.564,20	7.378.280,99	7.436.519,16	0,00	1.037.802,37
20002	4750	IMPUESTO VALOR AÑADIDO	0,00	0,00	0,00	0,00	0,00	0,00
20011	4751	I.R.P.F. AYUNTAMIENTO OTROS DESCUENTOS, ADES. ECAS,PREMIOS E	0,00	12.270,49	104.657,28	117.612,64	0,00	25.225,85
20030	4760	SEGURIDAD SOCIAL, CUOTAS TRABAJADORES	0,00	242.559,61	2.967.064,59	2.975.390,77	0,00	250.885,79
20040	4750	Hacienda Pública acreedora por I.V.A	0,00	29.585,29	98.883,30	76.596,73	0,00	7.298,72
20049	4100	ACREEDORES POR I.V.A.	0,00	3.327.434,06	1.194.466,77	1.292.319,57	0,00	3.425.286,86
20101	4193	ANTICIPOS Y PRESTAMOS RECIBIDOS	0,00	0,00	0,00	0,00	0,00	0,00
20102	4751	IRPF TRANSPORTES	0,00	133.169,03	1.499.042,01	1.932.431,75	0,00	566.558,77
20103	4751	IRPF AGUAS Y ALCANTARILLADO	0,00	0,00	0,00	0,00	0,00	0,00
20104	4751	IRPF ARRENDAMIENTOS	0,00	1.234,59	3.248,86	2.639,57	0,00	625,30
20105	4751	I.R.P.F. RETENCION ARRENDAMIENTOS S.M.T.U.	0,00	738,26	2.545,00	2.799,50	0,00	992,76
20106	4751	I.R.P.F. RETENCION ARRENDAMIENTOS S.E.M.A.S.	0,00	0,00	0,00	0,00	0,00	0,00
20107	4751	IS RETENCION ARRENDAMIENTOS	0,00	4.214,44	14.796,22	15.469,38	0,00	4.887,60
20108	4751	I.S. RETENCION ARRENDAMIENTOS S.M.T.U.	0,00	0,00	0,00	0,00	0,00	0,00
20109	4751	I.S. RETENCION ARRENDAMIENTOS S.E.M.A.S.	0,00	0,00	0,00	0,00	0,00	0,00
20110	4751	I.S. AYUNTAMIENTO	0,00	0,00	50,33	515,33	0,00	465,00
20111	4751	I.R.P.F. CAPITAL MOBILIARIO	0,00	0,00	0,00	0,00	0,00	0,00
20112	4751	I.S. S.M.T.U.	0,00	0,00	0,00	0,00	0,00	0,00
20113	4751	IRPF RENDIMIENTO SOBRE PREMIOS	0,00	0,00	0,00	0,00	0,00	0,00
20114	4751	IMPUESTO SOBRE LA RENTA DE NO RESIDENTES, SIN EST. PERMANEN.	0,00	0,00	1.725,00	1.965,00	0,00	240,00
20120	5600	FIANZAS PROVISIONALES	0,00	39.195,82	0,00	0,00	0,00	39.195,82
20121	4762	RETENCIONES MUNPAL	0,00	0,00	0,00	0,00	0,00	0,00
20122	41924	RETENCIONES JUDICIALES HABERES	0,00	15.688,85	71.183,11	63.437,66	0,00	7.943,40

**BALANCE DE CUENTAS EXTRAPRESUPUESTARIAS****AYUNTAMIENTO DE SANTANDER**

Fecha: 31/12/2021

20123	4194	ENTES PUBLICOS POR RECAUDACION	0,00	0,00	0,00	0,00	0,00	0,00
20124	5610	OTROS DEPOSITOS GESTION URBANISTICA	0,00	0,00	0,00	0,00	0,00	0,00
20125	5210	OPERACIONES DE TESORERIA	0,00	0,00	0,00	0,00	0,00	0,00
20201	5610	DEPOSITOS EMPRESAS PRIVADAS	0,00	0,00	0,00	812,50	0,00	812,50
20202	5600	FIANZAS DEFINITIVAS	0,00	696.152,45	37.249,84	250.087,61	0,00	908.990,22
20203	4761	RETENCIONES MUFACE	0,00	264,27	0,00	0,00	0,00	264,27
20204	41926	CUOTAS CENTRALES SINDICALES	0,00	2.615,92	26.788,64	27.110,52	0,00	2.937,80
20205	4195	ENTES PUBLICOS POR TESORERIA	0,00	0,00	0,00	0,00	0,00	0,00
20206	4769	RETENCIONES IGUALATORIO MÉDICO	0,00	0,00	919,98	919,98	0,00	0,00
20301	5610	DEPOSITOS PARA OBRA	0,00	2.155.425,19	723.123,29	650.062,35	0,00	2.082.364,25
20302	5600	FIANZAS POR GESTION DE RESIDUOS	0,00	1.101.619,45	112.994,87	133.070,83	0,00	1.121.695,41
20303	5600	FIANZAS OBRAS,SERVICIOS SEMAS	0,00	382.588,42	220,54	0,00	0,00	382.367,88
20304	41926	OTRAS RETENCIONES AL PERSONAL	0,00	4.065,48	0,00	0,00	0,00	4.065,48
20305	41925	JUNTAS DE COMPENSACION POR RECAUDACION	0,00	2.640,57	0,00	0,00	0,00	2.640,57
20306	5610	DEPOSITOS ENTES PUBLICOS	0,00	0,00	0,00	0,00	0,00	0,00
20307	41900	INGRESOS POR CUENTA DE AQUALIA	0,00	33.820,66	143.319,52	132.551,00	0,00	23.052,14
20308	41901	INTERESES DE DEMORA DE INGRESOS POR CUENTA DE AQUALIA	0,00	1.722,68	8.036,64	7.485,37	0,00	1.171,41
20401	4760	TESORERIA GENERAL SEGURIDAD SOCIAL ACREEDORA	0,00	1.575.914,27	1.584.959,78	9.045,51	0,00	0,00
20402	4769	DERECHOS PASIVOS A ABONAR A LA HACIENDA PUBLICA	0,00	844,09	135,00	135,00	0,00	844,09
20403	41927	EMBARGOS JUDICIALES	0,00	25.267,47	16.903,74	14.172,12	0,00	22.535,85
20404	41927	EMBARGOS DE OTROS ENTES	0,00	120.542,80	25.674,59	26.803,80	0,00	121.672,01
20411	41927	EMBARGOS MUNICIPALES	0,00	165.278,75	3.584,54	151.610,33	0,00	313.304,54
20501	4762	MUNPAL ACREEDORA POR FALLECIDOS	0,00	0,00	0,00	0,00	0,00	0,00
20502	5610	DEPOSITOS PARA PERJUICIO DE VALORES	0,00	0,00	0,00	0,00	0,00	0,00
20602	4199	ACREEDORES PAGOS Y DEV.(SSMF)	0,00	336,32	0,00	0,00	0,00	336,32
20603	5610	OTROS DEPOSITOS (TRAN.BANC NO EFEC)	0,00	35.177,74	66.959,34	66.944,17	0,00	35.162,57
20701	5610	DEPOSITO DE VARIOS	0,00	194.668,39	0,00	0,00	0,00	194.668,39
20702	4199	ACREEDORES POR INGRESOS DUPLICADOS O EXCESIVOS	0,00	455.201,08	175.264,57	159.752,54	0,00	439.689,05
20801	4199	ACREEDORES FONDOS ENTREGADOS DESTINO ESPECIFICO	0,00	1.064.739,79	32.934,79	3.887,35	0,00	1.035.692,35
20802	5610	OTROS DEPOSITOS PARTICULARES RECURSOS	0,00	12.560,90	0,00	0,00	0,00	12.560,90
20803	4199	CUENTA LIQUIDATORIA GRUPO MIXTO	0,00	17.244,71	0,00	0,00	0,00	17.244,71
20804	4199	INGRESOS VIA EJECUTIVA IMD	0,00	0,00	0,00	0,00	0,00	0,00
20901	5610	DEPOSITOS PARA PAGOS INDEMNIZACIONES Y AYUDAS	0,00	0,00	0,00	0,00	0,00	0,00
20902	4199	URBAN.LAS LLAMAS AREA REPARTO 21	0,00	154.805,58	0,00	0,00	0,00	154.805,58
20903	4199	DOTACIONES URBANISTICAS	0,00	232.570,00	0,00	0,00	0,00	232.570,00
30101	5590	FINANCIACION VIAL LA REYERTA	0,00	0,00	0,00	0,00	0,00	0,00
30102	5549	CARNETS,SOBRAS Y FALTAS,SMTU	0,00	0,00	5.107,64	5.107,64	0,00	0,00
30103	5549	DESCUENTOS EN PAGOS COMPENSABLES	0,00	0,00	0,00	0,00	0,00	0,00
30111	5590	FINANCIACION PLAN PARCIAL VALDENNOJA	0,00	0,00	0,00	0,00	0,00	0,00
30201	5590	OTROS INGRESOS PENDIENTES DE INVESTIGAR	0,00	31.907,18	400,00	190,00	0,00	31.697,18
30202	5590	INGRESOS PTES.APLICAR FERIA Y FESTEJOS	0,00	0,00	0,00	0,00	0,00	0,00
30203	5548	CUENTAS RESTINGIDAS RECAUDACION	0,00	0,00	0,00	0,00	0,00	0,00

**AYUNTAMIENTO DE SANTANDER****BALANCE DE CUENTAS EXTRAPRESUPUESTARIAS**

Fecha: 31/12/2021

30204	5541	CUENTA RESTRINGIDA CAMPING	0,00	0,00	0,00	0,00	0,00	0,00
30205	5541	CUENTA RESTRINGIDA POLICIA LOCAL	0,00	0,00	0,00	0,00	0,00	0,00
30206	5549	CUENTA RESTRINGIDA PARKING	0,00	0,00	0,00	0,00	0,00	0,00
30207	5549	INGRESOS PTES. APLICACIÓN AREA REPART 21	0,00	0,00	0,00	0,00	0,00	0,00
30208	5541	CUENTA RESTRINGIDA BASURAS	0,00	0,00	11.691.607,57	11.691.607,57	0,00	0,00
30210	5541	CUENTA RESTRINGIDA SMTU	0,00	0,00	6.632.085,95	6.634.153,46	0,00	2.067,51
30211	5549	ING. CONVERSION DEUDA 2/97 PEND. APLICACION	0,00	0,00	0,00	0,00	0,00	0,00
30212	5549	INGRESOS PENDIENTES DE APLICACION	0,00	437.934,42	3.482.236,56	3.528.108,64	0,00	483.806,50
30213	5549	INGRESOS AFECTADOS PLAN EXCELENCIA TURISTICA	0,00	0,00	0,00	0,00	0,00	0,00
30214	5549	INGRESOS AQUALIA PARA PAGO FACTURAS	0,00	0,00	0,00	0,00	0,00	0,00
30215	5541	CUENTA RESTRINGIDA TUS-ALSA	0,00	0,00	119.458,98	119.458,98	0,00	0,00
30216	5549	INGRESOS AQUALIA PARA PAGO INDEMN	0,00	0,00	0,00	0,00	0,00	0,00
30217	5541	ING. C.CTE. C.CANTABRIA REST.AGUAS	0,00	6.571,81	0,00	0,00	0,00	6.571,81
30218	5541	CUENTA RESTRINGIDA SMTU (TARJETAS CREDITO)	0,00	0,00	209.771,90	209.771,90	0,00	0,00
30301	5590	FONDO SOCIAL AGUAS	0,00	0,00	0,00	0,00	0,00	0,00
30401	5549	RETENCIONES ANTICIPOS Y PRESTAMOS PERSONAL	0,00	0,00	185.406,42	185.406,42	0,00	0,00
30500	5549	EJEC.SUBSID. SOLAR C/ MANUEL CACICEDO, 71 A	0,00	0,00	0,00	0,00	0,00	0,00
31001	5590	DIFERENCIAS DE ARQUEO	0,00	0,00	0,00	0,00	0,00	0,00
40001	5555	PAGOS PENDIENTES APLICACION PRESTAMO CONVERS 2/97	0,00	0,00	0,00	0,00	0,00	0,00
40002	5550	PROVISION DE FONDOS PARA ABONO SALDOS TARJETAS FAMILIAS NUME	0,00	0,00	0,00	0,00	0,00	0,00
40003	5555	PAGOS PENDIENTES APLICACION OP TESORERIA CONVER 2/97	0,00	0,00	0,00	0,00	0,00	0,00
40004	5550	PROVISIONES FONDOS PARA PROCEDIMIENTO	0,00	0,00	0,00	0,00	0,00	0,00
40005	5555	PAGOS REALIZADOS POR CUENTA DE AQUALIA	62.851,66	0,00	609.737,70	597.468,37	75.120,99	0,00
40006	5555	PAGOS DUPLICADOS O EXCESIVOS	0,00	0,00	0,00	0,00	0,00	0,00
40007	5585	CUENTA RESTRINGIDA PAGOS A JUSTIFICAR CONCEJALIA TURISMO	0,00	0,00	0,00	0,00	0,00	0,00
40008	5555	PAGOS PENDIENTES DE APLICACION	9.864,14	0,00	559.402,93	559.402,93	9.864,14	0,00
40009	5550	ENTREGAS EN EJECUCION DE OPERACIONES	0,00	0,00	0,00	0,00	0,00	0,00
40010	5555	PAGOS PENDIENTES DE APLICACIÓN, SEGUR. SOC. ANTIC. CUOTA EMP	0,00	0,00	15.569.446,43	15.569.446,43	0,00	0,00
40011	5555	PAGOS PENDIENTES DE APLICACIÓN O1 C1	0,00	0,00	498.019,00	498.019,00	0,00	0,00
40012	5555	PAGOS PENDIENTES DE APLICACIÓN O1 C2	0,00	0,00	0,00	0,00	0,00	0,00
40014	5555	PAGOS PENDIENTES DE APLICACIÓN O1 C4	0,00	0,00	0,00	0,00	0,00	0,00
40016	5555	PAGOS PENDIENTES DE APLICACIÓN O1 C6	0,00	0,00	0,00	0,00	0,00	0,00
40022	5555	PAGOS PENDIENTES DE APLICACIÓN O2 C2	1.965,75	0,00	1.265.668,81	810.658,55	456.976,01	0,00
40026	5555	PAGOS PENDIENTES DE APLICACIÓN O2 C6	0,00	0,00	0,00	0,00	0,00	0,00
40032	5555	PAGOS PENDIENTES DE APLICACIÓN O3 C2	0,00	0,00	257,72	0,00	257,72	0,00
40036	5555	PAGOS PENDIENTES DE APLICACIÓN O3 C6	4.245,00	0,00	0,00	0,00	4.245,00	0,00
40046	5555	PAGOS PENDIENTES DE APLICACIÓN O4 C6	0,00	0,00	0,00	0,00	0,00	0,00
40062	5555	PAGOS PENDIENTES DE APLICACION O6 C2	1.475,60	0,00	0,00	0,00	1.475,60	0,00
40066	5555	PAGOS PENDIENTES DE APLICACIÓN O6 C6	0,00	0,00	10.422,58	10.422,58	0,00	0,00
40086	5555	PAGOS PENDIENTES DE APLICACIÓN O8 C6	0,00	0,00	0,00	0,00	0,00	0,00
40092	5555	PAGOS PENDIENTES DE APLICACIÓN O9 C2	0,00	0,00	0,00	0,00	0,00	0,00
40096	5555	PAGOS PENDIENTES DE APLICACIÓN O9 C6	0,10	0,00	742.255,34	742.255,34	0,10	0,00



**BALANCE DE CUENTAS EXTRAPRESUPUESTARIAS****AYUNTAMIENTO DE SANTANDER**

Fecha: 31/12/2021

40097	5555	PAGOS PENDIENTES DE APLICACION O9 C7	0,00	0,00	0,00	0,00	0,00	0,00	0,00
40102	5555	PAGOS PENDIENTES DE APLICACIÓN O10 C2	0,00	0,00	0,00	0,00	0,00	0,00	0,00
40106	5555	PAGOS PENDIENTES DE APLICACIÓN O10 C6	0,00	0,00	5.151,26	5.151,26	0,00	0,00	0,00
40112	5555	PAGOS PENDIENTES DE APLICACIÓN O11 C2	0,00	0,00	0,00	0,00	0,00	0,00	0,00
40116	5555	PAGOS PENDIENTES DE APLICACIÓN O11 C6	0,00	0,00	0,00	0,00	0,00	0,00	0,00
40122	5555	PAGOS PENDIENTES DE APLICACIÓN O12 C2	0,00	0,00	389,00	0,00	389,00	0,00	0,00
40124	5555	PAGOS PENDIENTES DE APLICACIÓN O12 C4	0,00	0,00	0,00	0,00	0,00	0,00	0,00
40127	5555	PAGOS PENDIENTES DE APLICACIÓN O12 C7	0,00	0,00	1.056.000,00	1.056.000,00	0,00	0,00	0,00
40132	5555	PAGOS PENDIENTES DE APLICACIÓN O13 C2	0,00	0,00	0,00	0,00	0,00	0,00	0,00
40136	5555	PAGOS PENDIENTES DE APLICACION O13 C6	42.601,84	0,00	141.939,03	141.939,03	42.601,84	0,00	0,00
40142	5555	PAGOS PENDIENTES DE APLICACIÓN O14 C2	733.546,12	0,00	0,00	733.546,12	0,00	0,00	0,00
40146	5555	PAGOS PENDIENTES DE APLICACIÓN O14 C6	0,00	0,00	0,00	0,00	0,00	0,00	0,00
40152	5555	PAGOS PENDIENTES DE APLICACIÓN O15 C2	0,00	0,00	0,00	0,00	0,00	0,00	0,00
40162	5555	PAGOS PENDIENTES DE APLICACIÓN O16 C2	0,00	0,00	0,00	0,00	0,00	0,00	0,00
40192	5555	PAGOS PENDIENTES DE APLICACIÓN O19 C2	164.958,00	0,00	27,41	164.985,41	0,00	0,00	0,00
40196	5555	PAGOS PENDIENTES DE APLICACIÓN O19 C6	0,00	0,00	0,00	0,00	0,00	0,00	0,00
40232	5555	PAGOS PENDIENTES DE APLICACIÓN O23 C2	0,00	0,00	5,75	0,00	5,75	0,00	0,00
40236	5555	PAGOS PENDIENTES DE APLICACIÓN O23 C6	0,00	0,00	0,00	0,00	0,00	0,00	0,00
40256	5555	PAGOS PENDIENTES DE APLICACIÓN O25 C6	0,00	0,00	0,00	0,00	0,00	0,00	0,00
40901	5555	PAGOS PENDIENTES DE APLICACION IMD RDL 4/2012	0,00	0,00	0,00	0,00	0,00	0,00	0,00
40902	5555	PAGOS PENDIENTES DE APLICACION SANTURBAN, SA RDL 4/2012	0,00	0,00	0,00	0,00	0,00	0,00	0,00
40903	5555	PAGOS PENDIENTES DE APLICACION SVS SANTANDER SA RDL 4/2012	0,00	0,00	0,00	0,00	0,00	0,00	0,00
40904	5555	PAGOS PENDIENTES DE APLICACION POR LIQUIDACIONES DE IVA	0,00	0,00	0,00	0,00	0,00	0,00	0,00
40905	5555	PAGOS PENDIENTES DE APLICACION POR CUENTA 413	0,00	0,00	1.158.699,27	1.158.699,27	0,00	0,00	0,00
40906	5555	PAGOS PENDIENTES DE APLICACION O2000 C6	0,00	0,00	0,00	0,00	0,00	0,00	0,00
40907	5555	PAGOS PENDIENTES DE APLICACION O2000 C3	0,00	0,00	0,00	0,00	0,00	0,00	0,00
40908	5555	PAGOS POR APLAZAMIENTO TASAS AGUA Y ALCANTARILLADO COVID-19	0,00	0,00	0,00	0,00	0,00	0,00	0,00
41000	5580	PROVISIONES DE FONDOS PARA PAGOS A JUST. PTES. DE JUSTIFICAC	0,00	0,00	56.194,06	56.194,06	0,00	0,00	0,00
42000	5581	PROVISIONES DE FONDOS PARA ANTICIPOS DE CAJA FIJA PTES. DE J	0,00	0,00	0,00	0,00	0,00	0,00	0,00
45000	5584	LIBRAMIENTOS PARA PROVISIONES DE FONDOS	0,00	0,00	58.176,74	58.176,74	0,00	0,00	0,00
45003	5585	CUENTA RESTRINGIDA PAGOS A JUSTIFICAR SERVICIOS GENERALES	0,00	0,00	0,00	0,00	0,00	0,00	0,00
45004	5585	CUENTA RESTRINGIDA PAGOS A JUSTIFICAR SERVICIOS SOCIALES	0,00	0,00	0,00	0,00	0,00	0,00	0,00
45005	5585	CUENTA RESTRINGIDA PAGOS A JUSTIFICAR SERVICIO BOMBEROS	0,00	0,00	0,00	0,00	0,00	0,00	0,00
45006	5585	CUENTA RESTRINGIDA PAGOS A JUSTIFICAR SERVICIO RECAUDACIÓN	0,00	0,00	0,00	0,00	0,00	0,00	0,00
45007	5585	CTA REST. PAGOS A JUSTIFICAR BOMBEROS 0200044940	0,00	0,00	0,00	0,00	0,00	0,00	0,00
45008	5585	CUENTA RESTRINGIDA PAGOS A JUSTIFICAR CONCEJALIA CULTURA	0,00	0,00	0,00	0,00	0,00	0,00	0,00
45900	5585	PROVISIONES DE FONDOS PARA ANTICIPOS DE CAJA FIJA PTES. DE J	0,00	0,00	0,00	0,00	0,00	0,00	0,00
46000	5586	GASTOS REALIZADOS CON PROV. DE FONDOS PARA P.A.J. PTES. DE J	0,00	0,00	0,00	0,00	0,00	0,00	0,00
50001	5560	MOVIMIENTOS INTERNOS DE TESORERIA	0,00	0,00	215.057.421,81	215.057.421,81	0,00	0,00	0,00
60001	5571	FORMALIZACIÓN	0,00	0,00	0,00	0,00	0,00	0,00	0,00
60002	5572	SIN SALIDA MATERIAL DE FONDOS	0,00	0,00	0,00	0,00	0,00	0,00	0,00
70101		AVALES ENTREGADOS	0,00	0,00	0,00	0,00	0,00	0,00	0,00

**AYUNTAMIENTO DE SANTANDER****BALANCE DE CUENTAS EXTRAPRESUPUESTARIAS**

Fecha: 31/12/2021

70102		OTROS VALORES DEPOSITO RECURSOS	2.125.631,73	0,00	464.248,23	404.554,48	2.185.325,48	0,00
70201		OBLIGACIONES EN GARANTIA APLAZ.FRAC.	0,00	0,00	0,00	0,00	0,00	0,00
70202		FIANZAS PROVISIONALES	176.147,60	0,00	0,00	601,01	175.546,59	0,00
70301		FIANZAS DEFINITIVAS	29.283.423,37	0,00	1.726.535,82	3.128.418,84	27.881.540,35	0,00
70302		DEUDA PUBLICA GARANTIA APLAZ.FRAC.	800.966,03	0,00	0,00	0,00	800.966,03	0,00
70401		DEPOSITOS OBRAS-SERVICIOS	5.026.947,64	0,00	2.747.698,27	477.978,95	7.296.666,96	0,00
70402		FIANZAS POR GESTION DE RESIDUOS	354.912,74	0,00	17.716,72	55.641,88	316.987,58	0,00
70403		OTROS VALORES GARANTIA FRACCIONAMIENTO	1.265.745,30	0,00	0,00	0,00	1.265.745,30	0,00
70501		OTROS DEPOSITOS EN ACCIONES	0,00	0,00	0,00	0,00	0,00	0,00
70502		OTROS VALORES EN DEPOSITO	66,11	0,00	0,00	0,00	66,11	0,00
70601		OTROS DEPOSITOS EN OBLIGACIONES	0,00	0,00	0,00	0,00	0,00	0,00
80201		AVALADOS	0,00	0,00	0,00	0,00	0,00	0,00
90001	4720	Hacienda pública i.v.a. soportado	0,00	0,00	1.292.313,49	1.292.313,49	0,00	0,00
91001	4770	Hacienda pública i.v.a. repercutido	0,00	0,00	698.040,49	698.040,49	0,00	0,00
			44.404.252,01	13.698.135,03	283.266.176,06	282.392.572,24	44.582.720,33	13.002.999,53

## Desviación por Proyecto Año Corriente

### Ejercicio 2021

<u>Código del Proyecto</u>	<u>Financiación Total</u>	<u>Obligaciones</u>	<u>Derechos</u>	<u>Desv. Positivas</u>	<u>Desv. Negativas</u>
2015/2/01009/2	82,90	2.729.621,98	0,00		-2.262.883,85
2016/2/01009/1	101,49	408.478,76	0,00		-414.579,93
2016/2/01009/2	80,45	2.322.984,82	0,00		-1.868.792,95
2017/2/01009/1	116,81	90.057,70	0,00		-105.196,20
2018/2/01009/1	115,20	224.630,34	0,00		-258.772,49
2019/2/01009/1	105,03	2.426.894,82	0,00		-2.548.925,12
2019/2/01013/14	72,78	35.204,25	0,00		-25.620,92
2019/2/01013/15	100,00	10.686,00	0,00		-10.686,00
2019/2/01013/9	100,00	3.010,34	0,00		-3.010,34
2019/3/01013/1	100,00	3.700,00	0,00		-3.700,00
2020/2/01009/1	132,61	4.541.393,63	0,00		-6.022.207,39
2020/2/01013/1	100,00	89.564,53	0,00		-89.564,53
2020/2/01013/3	100,00	12.320,00	0,00		-12.320,00
2020/2/01013/4	100,00	134.689,05	0,00		-134.689,05
2020/2/01013/5	100,00	323.603,57	0,00		-323.603,57
2020/2/01013/7	98,42	34.622,08	0,00		-34.075,29
2020/3/01001/1	100,00	1.384.643,58	0,00		-1.384.643,58
2021/2/01009/1	100,00	0,00	789.518,18	789.518,18	
2021/2/01013/3	100,00	0,00	146.655,00	146.655,00	
2021/2/01013/4	100,00	0,00	9.712,38	9.712,38	
2021/2/01013/5	0,00	0,00	36.250,00	36.250,00	
2021/2/01013/6	0,00	0,00	36.250,00	36.250,00	
2021/3/01001/1	100,00	276.630,19	455.300,00	178.669,81	
2021/3/01001/2	100,00	0,00	2.019.900,00	2.019.900,00	
2021/3/01011/1	100,00	0,00	265.500,00	265.500,00	
2021/3/01011/2	100,00	0,00	6.000,00	6.000,00	
2021/3/01016/1	100,00	0,00	15.000,00	15.000,00	
2021/3/01021/1	100,00	0,00	13.119,63	13.119,63	
		<b>15.052.735,64</b>	<b>3.793.205,19</b>	<b>3.516.575,00</b>	<b>-15.503.271,21</b>



EXCMO. AYUNTAMIENTO DE SANTANDER  
INTERVENCION

AYUNTAMIENTO DE SANTANDER

Desviaciones por Proyecto

Ejercicio 2021

Fecha: 31/12/2021

Año	Tipo	Organo gestor	Número	Denominación	Desviaciones Acumuladas	Desviaciones Imputables Ejer.
2011	2	01009	8	PLAN AYUDAS PARA OBRAS FACHADAS	0,00	0,00
2011	2	01009	9	AYUDAS INSTALACION ASCENSORES	0,00	0,00
2011	3	01009	10	EJECUCION SUBSIDIARIA PASEO PEREDA 36	0,00	0,00
2011	3	01009	23	EJECUCION SUBSIDIARIA PLAZA DEL PRINCIPE 2	0,00	0,00
2011	3	01009	24	EJECUCION SUBSIDIARIA EDIFICIO CALLE EDUARDO GARCIA DEL RIO	0,00	0,00
2011	3	01009	31	EJECUCION SUBSIDIARIA CALLE MONTE N. 9 Y 11	0,00	0,00
2012	2	01009	5	URBANIZACION SAN MARTIN DEL PINO	282.405,71	0,00
2012	3	01009	3	EJECUCION SUBSIDIARIA CALLE CANALEJAS 83	0,00	0,00
2013	2	01013	1	PROYECTO LANZADERAS DE EMPLEO Y EMPRENDIMIENTO	0,00	0,00
2013	3	01009	2	EJECUCION SUBSIDIARIA C/JUAN GUERRERO URREISTI 3	0,00	0,00
2013	3	01009	3	EJECUCION SUBSIDIARIA C/ LA GLORIA 96	0,00	0,00
2013	3	01009	4	EJECUCION SUBSIDIARIA CALLE ISLA DE CUBA 5	0,00	0,00
2013	3	01009	6	EJECUCION SUBSIDIARIA CALLE TETUAN 41-43-45	0,00	0,00
2013	3	01009	7	EJECUCION SUBSIDIARIA AVENIDA CANDINA N.1	0,00	0,00
2013	3	01009	8	EJECUCION SUBSIDIARIA CALLE GENERAL DAVILA 118,120	0,00	0,00
2013	3	01009	9	EJECUCION SUBSIDIARIA EDIFICIO SITO EN PLAZA DEL PRINCIPE 2	0,00	0,00
2014	2	01009	4	CONV.INTERADM.REORDENACION FRENTE MARITIMO PORTUARIO SANTANDER	288.000,00	0,00
2014	3	01009	1	EJECUCION SUBSIDIARIA CALLE RIO DE LA PILA 41	0,00	0,00
2014	3	01009	4	EJECUCION SUBSIDIARIA C/CANTEROS DE TRASMIERA 10	0,00	0,00
2014	3	01009	5	EJECUCION SUBSIDIARIA CALLE LA GLORIA 29	0,00	0,00
2015	2	01009	2	PROYECTOS AFECTADOS PRESTAMOS 2015	1.027.635,80	-2.262.883,85
2015	3	01009	2	EJECUCION SUBSIDIARIA CALLE DUQUE DE AHUMADA 3	0,00	0,00
2015	3	01009	4	EJECUCION SUBSIDIARIA BARRIO CORBANERA 182	0,00	0,00
2016	2	01009	1	PRESTAMO 2016 CANCELACION DEUDA	290.989,88	-414.579,93
2016	2	01009	2	PRESTAMO 2016	431.067,05	-1.868.792,95
2016	3	01009	3	EJECUCION SUBSIDIARIA C/FERNANDO DE LOS RIOS 81	0,00	0,00
2016	3	01009	4	EJECUCION SUBSIDIARIA C/LA GLORIA 109-A	0,00	0,00



EXCMO. AYUNTAMIENTO DE SANTANDER  
INTERVENCION

AYUNTAMIENTO DE SANTANDER

Desviaciones por Proyecto

Ejercicio 2021

Fecha: 31/12/2021

2016	3 01016	3 DINAMIZACION SOCIAL (AUTOGOMAS S.A)	0,00	0,00
2016	3 01025	1 PREMIOS AUTONOMIA PERSONAL (IX CONCURSO SOY CAPAZITADO 2016)	0,00	0,00
2017	2 01009	1 PROYECTOS AFECTADOS PRESTAMO 2017	714.148,86	-105.196,20
2017	2 01013	1 ESCUELA TALLER SANTANDER AVANZA I	67.643,82	0,00
2017	2 01013	2 PROYECTOS FORMACION Y EMPLEO EUROPA	0,00	0,00
2017	2 01013	4 PROGRAMA ERASMUS EMPRENDEDORES	7.449,10	0,00
2017	2 01013	7 ESCUELA TALLER NUEVAS TECNOLOGIAS IV	55.599,65	0,00
2017	2 01013	8 ESCUELA TALLER NTIC SANTANDER I	69.381,77	0,00
2018	2 01009	1 INVERSIONES FINANCIADAS CON PRESTAMO 2018	3.211.846,53	-258.772,49
2018	2 01013	1 PROYECTO ECO: ESCUELA CONTENIDOS AUDIOVISUALES	19.375,49	0,00
2018	2 01013	3 PROGRAMA ERASMUS EMPRENDEDORES	16.655,00	0,00
2018	2 01013	4 TALLER DE EMPLEO NUEVAS TECNOLOGIAS	13.408,59	0,00
2018	2 01013	5 TALLER EMPLEO AVANZA II	13.939,09	0,00
2018	2 01013	7 PROYECTOS FORMACION Y EMPLEO EUROPA	299.983,28	0,00
2018	2 01013	9 TALLER DE EMPLEO FAMILIA S.SOCIOCULTURALES Y CDAD. IV	14.847,74	0,00
2019	2 01009	1 PROYECTOS AFECTADOS PRESTAMO 2019	5.253.752,00	-2.548.925,12
2019	2 01009	2 ADECUACION Y REPARACION C/M.CRISTINA Y CUESTA ATALAYA	0,00	0,00
2019	2 01013	1 ESCUELA TALLER SERVICIOS Y MEDIO AMBIENTE 2019	73.424,00	0,00
2019	2 01013	2 ESCUELA TALLER NTIC SANTANDER 2019	88.816,81	0,00
2019	2 01013	3 TALLER EMPLEO SERVICIOS A LA COMUNIDAD 2019	33.339,69	0,00
2019	2 01013	4 TALLER EMPLEO SANTANDER AVANZA 2019	25.768,73	0,00
2019	2 01013	9 PROYECTO LANZADERAS DE EMPLEO PARA JOVENES	24.448,10	-3.010,34
2019	2 01013	11 PROGRAMA ERASMUS EMPRENDEDORES	22.792,00	0,00
2019	2 01013	12 PROGRAMA ESTRATEGIA INTEGRADA URBANA	578.278,96	0,00
2019	2 01013	14 PROYECTO LANZADERAS DE EMPLEO Y EMPRENDIMIENTO SOLIDARIO	0,00	-25.620,92
2019	2 01013	15 POEFE FORMACION PERSONAS VULNERABLES	171.354,00	-10.686,00
2019	3 01013	1 VIESGO ENERGIA CONVENIO ACCIONES RESPONSABILIDAD SOCIAL	0,00	-3.700,00
2019	3 01016	3 DINAMIZACION SOCIAL (VIESGO ENERGIA)	0,00	0,00



EXCMO. AYUNTAMIENTO DE SANTANDER  
INTERVENCION

AYUNTAMIENTO DE SANTANDER

Desviaciones por Proyecto

Ejercicio 2021

Fecha: 31/12/2021

2019	3 01021	1 OTROS GASTOS DIVERSOS JUVENTUD (PLAN NACIONAL SOBRE DROGAS)	0,00	0,00
2020	2 01009	1 PROYECTOS AFECTADOS PRESTAMO 2020	5.725.581,88	-6.022.207,39
2020	2 01013	1 TALLER DE EMPLEO SANTANDER AVANZA 2020	9.677,84	-89.564,53
2020	2 01013	2 PROGRAMA ERASMUS EMPRENDEDORES	8.032,31	0,00
2020	2 01013	3 POEFE FORMACION PERSONAS VULNERABLES	191.710,00	-12.320,00
2020	2 01013	4 TALLER EMPLEO SERVICIOS A LA COMUNIDAD 2020	8.680,05	-134.689,05
2020	2 01013	5 ESCUELA TALLER SERVICIOS Y MEDIO AMBIENTE 2020	48.108,84	-323.603,57
2020	2 01013	6 PROYECTO AGENTES DESARROLLO LOCAL	0,00	0,00
2020	2 01013	7 PROYECTO LANZADERAS DE EMPLEO PARA JOVENES	0,00	-34.075,29
2020	2 01013	8 PROGRAMAS FPB ACTIVIDADES COCINA Y JARDINERIA	0,00	0,00
2020	2 01013	9 PROYECTO LANZADERAS DE EMPLEO Y EMPRENDIMIENTO SOLIDARIO	0,00	0,00
2020	3 01001	1 SUBVENCION INSERCIÓN LABORAL PERSONAL DESEMPLEADO 2020	458.879,38	-1.384.643,58
2020	3 01009	1 EJECUCION SUBSIDIARIA CALLE ALTA 12	0,00	0,00
2020	3 01021	1 GASTOS DIVERSOS JUVENTUD (PLAN NACIONAL SOBRE DROGAS)	31.045,50	0,00
2021	2 01009	1 MEJORA DE LA MOVILIDAD EN EL PASEO DE CANALEJAS	789.518,18	789.518,18
2021	2 01013	1 PROYECTO AGENTES DESARROLLO LOCAL	0,00	0,00
2021	2 01013	2 PROGRAMAS DE FORMACION PROFESIONAL BASICA	0,00	0,00
2021	2 01013	3 POEFE FORMACION PERSONAS VULNERABLES	146.655,00	146.655,00
2021	2 01013	4 PROGRAMA ERASMUS EMPRENDEDORES	9.712,38	9.712,38
2021	2 01013	5 PROYECTO LANZADERAS DE EMPLEO Y EMPRENDIMIENTO SOLIDARIO	36.250,00	36.250,00
2021	2 01013	6 PROYECTO LANZADERAS DE EMPLEO PARA JOVENES	36.250,00	36.250,00
2021	3 01001	1 SUBVENCION CONTRA.PRACTICAS JOVENES DESEMPLEADOS 2021	178.669,81	178.669,81
2021	3 01001	2 SUBVENCION INSERCIÓN LABORAL PERSONAS DESEMPLEADAS 2021	2.019.900,00	2.019.900,00
2021	3 01011	1 SUBVENCION PLAN CORRESPONSALES	265.500,00	265.500,00
2021	3 01011	2 SUBVENCION PLAN IGUALDAD MUNIC.Y MANCOMUNIDADES	6.000,00	6.000,00
2021	3 01016	1 DINAMIZACION SOCIAL (VIESGO, CONVENIO FIESTAS NAVIDEÑAS)	15.000,00	15.000,00
2021	3 01021	1 GASTOS DIVERSOS JUVENTUD (PLAN NACIONAL SOBRE DROGAS)	13.119,63	13.119,63
			<b>23.094.642,45</b>	<b>-11.986.696,21</b>

EXCMO. AYUNTAMIENTO DE SANTANDER  
N.I.F.: P3907500G

<b>ACTA DE ARQUEO</b>	PRESUPUESTO	2021	Periodo desde	1/12	a 31/12
-----------------------	-------------	------	---------------	------	---------

Existencia anterior al periodo	98.690.560,98
<b><u>INGRESOS</u></b>	
De Presupuesto.	33.881.111,23
Por operaciones no Presup.	9.921.249,75
Por Reintegros de Pago.	802.218,58
De Recursos de Otros Entes.	0,00
Por Movimientos Internos.	19.209.143,92
De Operaciones Comerciales	0,00
<b>TOTAL INGRESOS</b>	<b>63.813.723,48</b>
<b>Suman Existencias + Ingresos</b>	<b>162.504.284,46</b>
<b><u>PAGOS</u></b>	
De Presupuesto.	25.744.762,81
Por operaciones no Presup.	7.804.538,00
Por Devolución de Ingresos.	388.143,57
De Recursos de Otros Entes.	0,00
Por Movimientos Internos	19.209.143,92
De Operaciones Comerciales	0,00
Por diferencias de redondeo del Euro	0,00
<b>TOTAL PAGOS</b>	<b>53.146.588,30</b>
Existencias a fin del periodo	109.357.696,16




EXCMO. AYUNTAMIENTO DE SANTANDER  
N.I.F: P3907500G

Pág. 2

## ACTA DE ARQUEO PRESUPUESTO 2021 Periodo desde 1/12 a 31/12


ORD.	Descripción del Ordinal Nº Cuenta	SALDO INICIAL	ANTERIOR		PERIODO			EXISTENCIAS
			INGRESOS	PAGOS	E. INICIAL	INGRESOS	PAGOS	
002	CAJA (METALICO) 0000000000	130,85	1.200,00	824,44	506,41	600,00	1.096,64	9,77
111	LIBERBANK RECAUDACI ES-71-20482196273400000293							
118	B. SANTANDER BASURA ES-38-00496742592816323781		12.289.075,94	12.289.075,94				
119	B. SANTANDER TUS ALS ES-43-00496742582916323756	11.363,26	100.242,84	111.606,10		19.216,14	10.299,54	8.916,60
120	B. SANTANDER RECAUD ES-24-00496742512716323730	2.435.777,02	90.492.468,46	92.928.245,48		21.563.274,62	14.307.671,68	7.255.602,94
121	B. SANTANDER TUS ES-84-00496742562016323748	434.913,56	6.573.536,01	7.008.449,57		1.093.193,88	551.671,40	541.522,48
124	B. SANTANDER IVA TU ES-23-00496742562016324264	22.926,94	196.033,65	218.960,59		40.884,30	20.991,30	19.893,00
125	B. SANTANDER MULTA ES-24-00496742522416325864	140,00	635,00	775,00		266,00	175,00	91,00
202	LIBERBANK OPERATIV ES-98-20482196203400000053	2.785.266,38	13.904,48	1.902.968,49	896.202,37		634.076,74	262.125,63
204	BBVA (CTA.OPER.) ES-07-01826033530200390556	35.893,15	54.283.897,89	54.276.140,68	43.650,36	4.274.431,25	4.317.797,15	284,46
208	BANKIA (CTA.OPER.) ES-89-20389300486000676856	917.510,20	2.000.000,00	1.845.095,79	1.072.414,41		140,00	1.072.274,41
211	B. STDER. (CTA.OPER.) ES-16-00496742522416206504	49.704.254,95	195.817.047,70	162.275.883,38	83.245.419,27	23.154.032,01	19.609.047,89	86.790.403,39
215	CAIXABANK (CTA. OPER ES-21-21008983590200001374	4.882.866,72		4.782.905,72	99.961,00			99.961,00
217	BANCO SABADELL (O ES-70-00815288670001098412	2.325.238,10		1.835.761,90	489.476,20		0,61	489.475,59
218	EUROCAJA RURAL (CT ES-34-30810218513354551628		12.000.000,00	11.182.864,11	817.135,89			817.135,89
306	EUROCAJA RURAL PRE ES-28-30810218563364770150	12.000.000,00		12.000.000,00				
308	LIBERBANK PRES. 2020 ES-13-20482178769604021769	12.000.000,00			12.000.000,00			12.000.000,00





EXCMO. AYUNTAMIENTO DE SANTANDER  
N.I.F: P3907500G**ACTA DE ARQUEO** PRESUPUESTO 2021 Periodo desde 1/12 a 31/12

ORD.	Descripción del Ordinal Nº Cuenta	SALDO INICIAL	ANTERIOR		PERIODO			EXISTENCIAS
			INGRESOS	PAGOS	E. INICIAL	INGRESOS	PAGOS	
800	PAGOS A JUSTIFICAR.		824,44	824,44		1.096,64	1.096,64	
830	B.SANTANDER S.SOCI <i>ES-27-00496742532116323870</i>		2.500,00	701,91	1.798,09		1.798,09	
831	B.SANTANDER BOMBER <i>ES-17-00496742532316323888</i>		4.000,00	0,23	3.999,77	1.500,00	5.499,77	
832	B.SANTANDER BARRIO <i>ES-74-00496742552116323896</i>		17.061,00	12.765,50	4.295,50		4.295,50	
833	B.SANTANDER ESCOLT <i>ES-72-00496742542216323900</i>		1.000,00		1.000,00		1.000,00	
834	B.SANTANDER MUSEO <i>ES-10-00496742502616323918</i>		6.000,00	3.000,00	3.000,00		3.000,00	
836	B.SANTANDER CULTUR <i>ES-27-00496742542216323934</i>							
838	B.SANTANDER DINAMI <i>ES-62-00496742532316323951</i>		9.194,66	9.194,66				
840	B.SANTANDER S.GENE <i>ES-57-00496742512516323977</i>		7.000,00		7.000,00		7.000,00	
841	B.SANTANDER R. INST <i>ES-70-00496742512716323969</i>		8.000,00	4.007,24	3.992,76		3.992,76	
842	B.SANTANDER FAMILIA <i>ES-67-00496742522416323926</i>							
843	B.SANTANDER INNOVA <i>ES-84-00496742562016323942</i>							
844	B. SANTANDER INNOVA <i>ES-84-00496742562016323942</i>							
901	MOVIMIENTOS CONTAB		151.778,78	151.778,78				
902	MOVIM. CONTABLES		304.607,75	303.898,80	708,95	257.863,93	258.572,88	
	Totales . . . . .	87.556.281,13	374.280.008,60	363.145.728,75	98.690.560,98	50.406.358,77	39.739.223,59	109.357.696,16



El documento ha sido firmado o aprobado por :  
1.- Director de Gestión Económico Financiera y Presupuestaria del Excmo. Ayuntamiento de Santander Firmado: 28/02/2022 14:49  
2.- Interventor General del Excmo. Ayuntamiento de Santander Firmado: 28/02/2022 14:46  
3.- Concejäl Delegado del Excmo. Ayuntamiento de Santander Firmado: 28/02/2022 14:49

**FIRMADO**  
28/02/2022 14:49



EXCMO. AYUNTAMIENTO DE SANTANDER  
N.I.F: P3907500G

Esta es una copia impresa del documento electrónico (Ref: 1206334 R0UT0-RNQOW-VAKQ0 2A7FF41593EAAACE346C3F2FA271759B5B7EECFD5) generada con la aplicación informática Firmadoc. El documento está FIRMADO. Mediante el código de verificación puede comprobar la validez de la firma electrónica de los documentos firmados en la dirección web: <https://sede.santander.es/tramites/verificacion-documentos>

**ACTA DE ARQUEO**    PRESUPUESTO    2021    Periodo desde    1/12    a 31/12

EXCMO. AYUNTAMIENTO DE SANTANDER  
N.I.F: P3907500G

ACTA DE ARQUEO PRESUPUESTO 2021 Periodo desde 1/12 a 31/12

## ESTADO DEMOSTRATIVO DEL ACTA DE ARQUEO

<u>INGRESOS</u>	INGRESOS BRUTOS	AJUSTES	INGRESOS LIQUIDOS
Existencia anterior al periodo	98.690.560,98		98.690.560,98
De Presupuesto de Ingresos, directos en Tesorería	29.705.164,89		29.705.164,89
Descontados en Pagos de Pto. Gastos	1.993.006,53	-1.993.006,53	0,00
Descontados en Pagos No Presupuestarios	1.016.511,34	-1.016.511,34	0,00
Descontados en Pagos por Dev. Ingresos	114.548,16	-114.548,16	0,00
Descontados en Pagos de Recursos Otros Entes	0,00	0,00	0,00
Aplicaciones Definitivas de Ingresos Presupuestarios	1.051.880,31	-1.051.880,31	0,00
De Operaciones No Presupuestarias, directos en Tesorería	271.370,65		271.370,65
Descontados en Pagos de Pto. Gastos	6.402.426,33	-6.402.426,33	0,00
Descontados en Pagos No Presupuestarios	1.939.014,15	-1.939.014,15	0,00
Descontados en Pagos por Dev. Ingresos	0,00	0,00	0,00
Descontados en Pagos de Recursos Otros Entes	0,00	0,00	0,00
Ingresos de IVA Repercutido Deducible	6.225,34		6.225,34
Aplicaciones Provisionales de Ingresos	1.199.356,40		1.199.356,40
Aplicaciones Definitivas de Ingresos No Presupuestarios	0,00	0,00	0,00
Aplicaciones Definitivas de IVA Repercutido Deducible	102.856,88	-102.856,88	0,00
Por Reintegros de Pagos, directos en Tesorería	15.097,57		15.097,57
Descontados en Pagos a Reintegros de Gastos	787.121,01	-787.121,01	0,00
Aplicaciones Definitivas a Reintegros de Gastos	0,00	0,00	0,00
De Recursos de Otros Entes Públicos, directos en Tesorería	0,00	0,00	0,00
Aplicaciones Definitivas de Recursos de Otros Entes	0,00	0,00	0,00
Por Movimientos Internos de Tesorería	19.209.143,92		19.209.143,92
De Operaciones Comerciales	0,00		0,00
	Descuentos en Reintegros	0,00	0,00
<b>TOTAL INGRESOS</b>	<b>63.813.723,48</b>	<b>-13.407.364,71</b>	<b>50.406.358,77</b>
<b>Suman Existencias más INGRESOS</b>	<b>162.504.284,46</b>		<b>149.096.919,75</b>



EXCMO. AYUNTAMIENTO DE SANTANDER  
N.I.F.: P3907500G

ACTA DE ARQUEO PRESUPUESTO 2021 Periodo desde 1/12 a 31/12

## ESTADO DEMOSTRATIVO DEL ACTA DE ARQUEO

PAGOS	PAGOS BRUTOS	AJUSTES	PAGOS LIQUIDOS
De Presupuesto, directos de Tesorería	25.744.762,81		25.744.762,81
De Operaciones No Presupuestarias, directos en Tesorería	6.591.759,78		6.591.759,78
Pagos de IVA Soportado Deducible en Gastos	58.041,03		58.041,03
Pagos de IVA Soportado en Oper. No Presupuestarias	0,00		0,00
Pagos de IVA Soportado en Dev. de Ingresos	0,00		0,00
Por descuentos No Presupuestarios en Reintegros de Gastos	0,00		0,00
Por descuentos No Presupuestarios en Reintegros de R.O.E.	0,00		0,00
Por Aplicaciones Definitivas de Ingresos	1.154.737,19	-1.154.737,19	0,00
Por Devolución de Ingresos, directos de Tesorería	388.143,57		388.143,57
Descontados en Reintegros de Pagos de Pto. de Gastos	0,00	0,00	0,00
Descontados en Reintegros de Pagos de Recursos Otros Entes	0,00	0,00	0,00
De Recursos de Otros Entes Públicos	0,00		0,00
Por Movimientos Internos de Tesorería	19.209.143,92		19.209.143,92
De Operaciones Comerciales	0,00		0,00
	Descuentos en Pagos	-12.252.627,52	-12.252.627,52
<b>TOTAL PAGOS</b>	<b>53.146.588,30</b>	<b>-13.407.364,71</b>	<b>39.739.223,59</b>
Existencias a fin del periodo	109.357.696,16		109.357.696,16



EXCMO. AYUNTAMIENTO DE SANTANDER  
N.I.F: P3907500G

Pág. 1

<b>ACTA DE ARQUEO</b>	PRESUPUESTO	2021	Periodo desde	1/1	a 31/12
-----------------------	-------------	------	---------------	-----	---------

Existencia anterior al periodo	87.556.281,13
<b><u>INGRESOS</u></b>	
De Presupuesto.	209.993.060,12
Por operaciones no Presup.	61.832.179,07
Por Reintegros de Pago.	1.073.176,03
De Recursos de Otros Entes.	0,00
Por Movimientos Internos.	215.057.421,81
De Operaciones Comerciales	0,00
<b>TOTAL INGRESOS</b>	<b>487.955.837,03</b>
<b>Suman Existencias + Ingresos</b>	<b>575.512.118,16</b>
<b><u>PAGOS</u></b>	
De Presupuesto.	186.812.623,73
Por operaciones no Presup.	61.816.779,01
Por Devolución de Ingresos.	2.467.597,45
De Recursos de Otros Entes.	0,00
Por Movimientos Internos	215.057.421,81
De Operaciones Comerciales	0,00
Por diferencias de redondeo del Euro	0,00
<b>TOTAL PAGOS</b>	<b>466.154.422,00</b>
<b>Existencias a fin del periodo</b>	<b>109.357.696,16</b>



EXCMO. AYUNTAMIENTO DE SANTANDER  
N.I.F. P3907500G**ACTA DE ARQUEO** PRESUPUESTO 2021 Periodo desde 1/1 a 31/12

ORD.	Descripción del Ordinal Nº Cuenta	SALDO INICIAL	ANTERIOR		PERIODO			EXISTENCIAS
			INGRESOS	PAGOS	E. INICIAL	INGRESOS	PAGOS	
002	CAJA (METALICO) 0000000000	130,85			130,85	1.800,00	1.921,08	9,77
111	LIBERBANK RECAUDACI ES-71-20482196273400000293							
118	B. SANTANDER BASURA ES-38-00496742592816323781					12.289.075,94	12.289.075,94	
119	B. SANTANDER TUS ALS ES-43-00496742582916323756	11.363,26			11.363,26	119.458,98	121.905,64	8.916,60
120	B. SANTANDER RECAUD ES-24-00496742512716323730	2.435.777,02			2.435.777,02	112.055.743,08	107.235.917,16	7.255.602,94
121	B. SANTANDER TUS ES-84-00496742562016323748	434.913,56			434.913,56	7.666.729,89	7.560.120,97	541.522,48
124	B. SANTANDER IVA TU ES-23-00496742562016324264	22.926,94			22.926,94	236.917,95	239.951,89	19.893,00
125	B. SANTANDER MULTA ES-24-00496742522416325864	140,00			140,00	901,00	950,00	91,00
202	LIBERBANK OPERATIV ES-98-20482196203400000053	2.785.266,38			2.785.266,38	13.904,48	2.537.045,23	262.125,63
204	BBVA (CTA.OPER.) ES-07-01826033530200390556	35.893,15			35.893,15	58.558.329,14	58.593.937,83	284,46
208	BANKIA (CTA.OPER.) ES-89-20389300486000676856	917.510,20			917.510,20	2.000.000,00	1.845.235,79	1.072.274,41
211	B. STDER. (CTA.OPER.) ES-16-00496742522416206504	49.704.254,95			49.704.254,95	218.971.079,71	181.884.931,27	86.790.403,39
215	CAIXABANK (CTA. OPER ES-21-21008983590200001374	4.882.866,72			4.882.866,72		4.782.905,72	99.961,00
217	BANCO SABADELL (O ES-70-00815288670001098412	2.325.238,10			2.325.238,10		1.835.762,51	489.475,59
218	EUROCAJA RURAL (CT ES-34-30810218513354551628					12.000.000,00	11.182.864,11	817.135,89
306	EUROCAJA RURAL PRE ES-28-30810218563364770150	12.000.000,00			12.000.000,00		12.000.000,00	
308	LIBERBANK PRES. 2020 ES-13-20482178769604021769	12.000.000,00			12.000.000,00			12.000.000,00



EXCMO. AYUNTAMIENTO DE SANTANDER  
N.I.F.: P3907500G**ACTA DE ARQUEO** PRESUPUESTO 2021 Periodo desde 1/1 a 31/12

ORD.	Descripción del Ordinal Nº Cuenta	SALDO INICIAL	ANTERIOR		PERIODO			EXISTENCIAS
			INGRESOS	PAGOS	E. INICIAL	INGRESOS	PAGOS	
800	PAGOS A JUSTIFICAR.					1.921,08	1.921,08	
830	B.SANTANDER S.SOCI <i>ES-27-00496742532116323870</i>					2.500,00	2.500,00	
831	B.SANTANDER BOMBER <i>ES-17-00496742532316323888</i>					5.500,00	5.500,00	
832	B.SANTANDER BARRIO <i>ES-74-00496742552116323896</i>					17.061,00	17.061,00	
833	B.SANTANDER ESCOLT <i>ES-72-00496742542216323900</i>					1.000,00	1.000,00	
834	B.SANTANDER MUSEO <i>ES-10-00496742502616323918</i>					6.000,00	6.000,00	
836	B.SANTANDER CULTUR <i>ES-27-00496742542216323934</i>							
838	B.SANTANDER DINAMI <i>ES-62-00496742532316323951</i>					9.194,66	9.194,66	
840	B.SANTANDER S.GENE <i>ES-57-00496742512516323977</i>					7.000,00	7.000,00	
841	B.SANTANDER R. INST <i>ES-70-00496742512716323969</i>					8.000,00	8.000,00	
842	B.SANTANDER FAMILIA <i>ES-67-00496742522416323926</i>							
843	B.SANTANDER INNOVA <i>ES-84-00496742562016323942</i>							
844	B. SANTANDER INNOVA <i>ES-84-00496742562016323942</i>					151.778,78	151.778,78	
901	MOVIMIENTOS CONTAB					562.471,68	562.471,68	
902	MOVIM. CONTABLES							
	Totales . . . . .	87.556.281,13			87.556.281,13	424.686.367,37	402.884.952,34	109.357.696,16



IDENTIFICADORES

DOCUMENTO  
ARQUEO DE CAJA : ACTA DE ARQUEO AYUNTAMIENTO  
AÑO 2021

OTROS DATOS

Código para validación: **9MAQZ-PHTPL-SGL0M**  
Fecha de emisión: **29 de Abril de 2022 a las 9:59:14**  
**Página 4 de 6**

FIRMAS

El documento ha sido firmado o aprobado por :  
1.- Director de Gestión Económico Financiera y Presupuestaria del Excmo. Ayuntamiento de Santander Firmado: 28/04/2022 14:42  
2.- Interventor General del Excmo. Ayuntamiento de Santander Firmado: 28/04/2022 14:42  
3.- Concejal Delegado del Excmo. Ayuntamiento de Santander Firmado: 28/04/2022 19:01

ESTADO

**FIRMADO**  
28/04/2022 19:01



EXCMO. AYUNTAMIENTO DE SANTANDER  
N.I.F.: P3907500G

**ACTA DE ARQUEO**    **PRESUPUESTO**    **2021**    Periodo desde    **1/1**    a **31/12**



EXCMO. AYUNTAMIENTO DE SANTANDER  
N.I.F.: P3907500G

ACTA DE ARQUEO PRESUPUESTO 2021 Periodo desde 1/1 a 31/12

## ESTADO DEMOSTRATIVO DEL ACTA DE ARQUEO

<u>INGRESOS</u>	INGRESOS BRUTOS	AJUSTES	INGRESOS LIQUIDOS
Existencia anterior al periodo	87.556.281,13		87.556.281,13
De Presupuesto de Ingresos, directos en Tesorería	183.296.838,51		183.296.838,51
Descontados en Pagos de Pto. Gastos	2.877.455,57	-2.877.455,57	0,00
Descontados en Pagos No Presupuestarios	1.100.657,29	-1.100.657,29	0,00
Descontados en Pagos por Dev. Ingresos	1.014.018,38	-1.014.018,38	0,00
Descontados en Pagos de Recursos Otros Entes	0,00	0,00	0,00
Aplicaciones Definitivas de Ingresos Presupuestarios	21.704.090,37	-21.704.090,37	0,00
De Operaciones No Presupuestarias, directos en Tesorería	3.962.108,33		3.962.108,33
Descontados en Pagos de Pto. Gastos	32.937.698,45	-32.937.698,45	0,00
Descontados en Pagos No Presupuestarios	2.033.382,47	-2.033.382,47	0,00
Descontados en Pagos por Dev. Ingresos	0,00	0,00	0,00
Descontados en Pagos de Recursos Otros Entes	0,00	0,00	0,00
Ingresos de IVA Repercutido Deducible	93.714,62		93.714,62
Aplicaciones Provisionales de Ingresos	22.183.290,55		22.183.290,55
Aplicaciones Definitivas de Ingresos No Presupuestarios	400,00	-400,00	0,00
Aplicaciones Definitivas de IVA Repercutido Deducible	621.584,65	-621.584,65	0,00
Por Reintegros de Pagos, directos en Tesorería	92.993,55		92.993,55
Descontados en Pagos a Reintegros de Gastos	980.182,48	-980.182,48	0,00
Aplicaciones Definitivas a Reintegros de Gastos	0,00	0,00	0,00
De Recursos de Otros Entes Públicos, directos en Tesorería	0,00	0,00	0,00
Aplicaciones Definitivas de Recursos de Otros Entes	0,00	0,00	0,00
Por Movimientos Internos de Tesorería	215.057.421,81		215.057.421,81
De Operaciones Comerciales	0,00		0,00
	Descuentos en Reintegros	0,00	0,00
<b>TOTAL INGRESOS</b>	<b>487.955.837,03</b>	<b>-63.269.469,66</b>	<b>424.686.367,37</b>
<b>Suman Existencias más INGRESOS</b>	<b>575.512.118,16</b>		<b>512.242.648,50</b>



EXCMO. AYUNTAMIENTO DE SANTANDER  
N.I.F.: P3907500G

ACTA DE ARQUEO PRESUPUESTO 2021 Periodo desde 1/1 a 31/12

## ESTADO DEMOSTRATIVO DEL ACTA DE ARQUEO

PAGOS	PAGOS BRUTOS	AJUSTES	PAGOS LIQUIDOS
De Presupuesto, directos de Tesorería	186.812.623,73		186.812.623,73
De Operaciones No Presupuestarias, directos en Tesorería	38.296.237,22		38.296.237,22
Pagos de IVA Soportado Deducible en Gastos	1.194.245,14		1.194.245,14
Pagos de IVA Soportado en Oper. No Presupuestarias	0,00		0,00
Pagos de IVA Soportado en Dev. de Ingresos	221,63		221,63
Por descuentos No Presupuestarios en Reintegros de Gastos	0,00		0,00
Por descuentos No Presupuestarios en Reintegros de R.O.E.	0,00		0,00
Por Aplicaciones Definitivas de Ingresos	22.326.075,02	-22.326.075,02	0,00
Por Devolución de Ingresos, directos de Tesorería	2.467.597,45		2.467.597,45
Descontados en Reintegros de Pagos de Pto. de Gastos	0,00	0,00	0,00
Descontados en Reintegros de Pagos de Recursos Otros Entes	0,00	0,00	0,00
De Recursos de Otros Entes Públicos	0,00		0,00
Por Movimientos Internos de Tesorería	215.057.421,81		215.057.421,81
De Operaciones Comerciales	0,00		0,00
	Descuentos en Pagos	-40.943.394,64	-40.943.394,64
<b>TOTAL PAGOS</b>	<b>466.154.422,00</b>	<b>-63.269.469,66</b>	<b>402.884.952,34</b>
Existencias a fin del periodo	109.357.696,16		109.357.696,16

